

## 資料編



# 1 来訪者パラメータ調査の結果（集計表）

## （1）—① 来訪者の属性（居住地域）

|                | 調査数   | 居住地域  |       |       |
|----------------|-------|-------|-------|-------|
|                |       | 都内    | 都外    | 海外    |
| 合計             | 3,147 | 28.0  | 47.5  | 24.5  |
| 性年代 / 男性       | 1,243 | 23.2  | 44.8  | 32.0  |
| 性年代 / 女性       | 1,835 | 31.4  | 50.1  | 18.5  |
| 年代 / 19歳以下     | 138   | 18.1  | 64.5  | 17.4  |
| 年代 / 20～24歳    | 305   | 19.3  | 31.5  | 49.2  |
| 年代 / 25～29歳    | 292   | 19.9  | 28.4  | 51.7  |
| 年代 / 30～34歳    | 271   | 24.7  | 35.1  | 40.2  |
| 年代 / 35～39歳    | 195   | 23.1  | 40.5  | 36.4  |
| 年代 / 40～44歳    | 222   | 27.5  | 47.3  | 25.2  |
| 年代 / 45～49歳    | 216   | 23.6  | 49.5  | 26.9  |
| 年代 / 50～54歳    | 308   | 29.5  | 53.6  | 16.9  |
| 年代 / 55～59歳    | 188   | 24.5  | 58.0  | 17.6  |
| 年代 / 60～64歳    | 281   | 32.0  | 58.4  | 9.6   |
| 年代 / 65～69歳    | 290   | 36.6  | 57.9  | 5.5   |
| 年代 / 70～74歳    | 273   | 41.8  | 54.2  | 4.0   |
| 年代 / 75歳以上     | 152   | 43.4  | 54.6  | 2.0   |
| 性年代 / 男性19歳以下  | 53    | 13.2  | 62.3  | 24.5  |
| 性年代 / 男性20～24歳 | 122   | 15.6  | 26.2  | 58.2  |
| 性年代 / 男性25～29歳 | 121   | 11.6  | 28.9  | 59.5  |
| 性年代 / 男性30～34歳 | 102   | 14.7  | 32.4  | 52.9  |
| 性年代 / 男性35～39歳 | 72    | 12.5  | 33.3  | 54.2  |
| 性年代 / 男性40～44歳 | 76    | 28.9  | 40.8  | 30.3  |
| 性年代 / 男性45～49歳 | 77    | 14.3  | 32.5  | 53.2  |
| 性年代 / 男性50～54歳 | 118   | 22.9  | 51.7  | 25.4  |
| 性年代 / 男性55～59歳 | 69    | 23.2  | 49.3  | 27.5  |
| 性年代 / 男性60～64歳 | 114   | 28.1  | 57.9  | 14.0  |
| 性年代 / 男性65～69歳 | 121   | 32.2  | 62.0  | 5.8   |
| 性年代 / 男性70～74歳 | 118   | 39.8  | 55.1  | 5.1   |
| 性年代 / 男性75歳以上  | 73    | 39.7  | 57.5  | 2.7   |
| 性年代 / 女性19歳以下  | 79    | 22.8  | 64.6  | 12.7  |
| 性年代 / 女性20～24歳 | 171   | 21.6  | 35.7  | 42.7  |
| 性年代 / 女性25～29歳 | 163   | 26.4  | 28.2  | 45.4  |
| 性年代 / 女性30～34歳 | 161   | 29.8  | 38.5  | 31.7  |
| 性年代 / 女性35～39歳 | 117   | 30.8  | 45.3  | 23.9  |
| 性年代 / 女性40～44歳 | 141   | 26.2  | 52.5  | 21.3  |
| 性年代 / 女性45～49歳 | 136   | 28.7  | 59.6  | 11.8  |
| 性年代 / 女性50～54歳 | 184   | 33.7  | 56.0  | 10.3  |
| 性年代 / 女性55～59歳 | 116   | 25.9  | 62.9  | 11.2  |
| 性年代 / 女性60～64歳 | 165   | 35.2  | 59.4  | 5.5   |
| 性年代 / 女性65～69歳 | 164   | 39.6  | 55.5  | 4.9   |
| 性年代 / 女性70～74歳 | 152   | 42.8  | 54.6  | 2.6   |
| 性年代 / 女性75歳以上  | 78    | 47.4  | 51.3  | 1.3   |
| 調査時期/第2四半期     | 1,047 | 28.7  | 45.7  | 25.6  |
| 調査時期/第3四半期     | 1,034 | 27.4  | 46.0  | 26.6  |
| 調査時期/第4四半期     | 1,066 | 27.9  | 50.8  | 21.3  |
| 居住地別 / 都内      | 881   | 100.0 | -     | -     |
| 居住地別 / 都外      | 1,496 | -     | 100.0 | -     |
| 居住地別 / 海外      | 770   | -     | -     | 100.0 |

分析軸

## (1) —② 来訪者の属性（調査地点）

|              |                | 調査数   | 調査地点 |      |      |      |
|--------------|----------------|-------|------|------|------|------|
|              |                |       | 谷中   | 上野   | 浅草   | 浅草橋  |
| 分析軸          | 合計             | 3,147 | 19.4 | 34.2 | 36.1 | 10.3 |
|              | 性年代 / 男性       | 1,243 | 18.6 | 31.3 | 41.7 | 8.4  |
|              | 性年代 / 女性       | 1,835 | 20.3 | 35.2 | 32.9 | 11.6 |
|              | 年代 / 19歳以下     | 138   | 17.4 | 18.1 | 57.2 | 7.2  |
|              | 年代 / 20～24歳    | 305   | 25.6 | 21.3 | 38.7 | 14.4 |
|              | 年代 / 25～29歳    | 292   | 20.9 | 25.3 | 42.5 | 11.3 |
|              | 年代 / 30～34歳    | 271   | 18.5 | 36.9 | 30.6 | 14.0 |
|              | 年代 / 35～39歳    | 195   | 19.0 | 32.8 | 34.9 | 13.3 |
|              | 年代 / 40～44歳    | 222   | 21.6 | 32.9 | 36.5 | 9.0  |
|              | 年代 / 45～49歳    | 216   | 25.0 | 28.7 | 37.0 | 9.3  |
|              | 年代 / 50～54歳    | 308   | 18.2 | 40.6 | 28.2 | 13.0 |
|              | 年代 / 55～59歳    | 188   | 22.9 | 36.2 | 34.0 | 6.9  |
|              | 年代 / 60～64歳    | 281   | 17.8 | 37.7 | 35.2 | 9.3  |
|              | 年代 / 65～69歳    | 290   | 18.6 | 44.5 | 31.4 | 5.5  |
|              | 年代 / 70～74歳    | 273   | 17.6 | 43.6 | 32.2 | 6.6  |
|              | 年代 / 75歳以上     | 152   | 3.9  | 38.8 | 46.1 | 11.2 |
|              | 性年代 / 男性19歳以下  | 53    | 13.2 | 26.4 | 54.7 | 5.7  |
|              | 性年代 / 男性20～24歳 | 122   | 28.7 | 21.3 | 37.7 | 12.3 |
|              | 性年代 / 男性25～29歳 | 121   | 18.2 | 24.0 | 43.8 | 14.0 |
|              | 性年代 / 男性30～34歳 | 102   | 17.6 | 33.3 | 33.3 | 15.7 |
|              | 性年代 / 男性35～39歳 | 72    | 19.4 | 27.8 | 45.8 | 6.9  |
|              | 性年代 / 男性40～44歳 | 76    | 23.7 | 26.3 | 43.4 | 6.6  |
|              | 性年代 / 男性45～49歳 | 77    | 22.1 | 31.2 | 39.0 | 7.8  |
|              | 性年代 / 男性50～54歳 | 118   | 19.5 | 44.9 | 27.1 | 8.5  |
|              | 性年代 / 男性55～59歳 | 69    | 11.6 | 34.8 | 49.3 | 4.3  |
|              | 性年代 / 男性60～64歳 | 114   | 15.8 | 33.3 | 45.6 | 5.3  |
|              | 性年代 / 男性65～69歳 | 121   | 16.5 | 34.7 | 44.6 | 4.1  |
|              | 性年代 / 男性70～74歳 | 118   | 22.0 | 31.4 | 41.5 | 5.1  |
|              | 性年代 / 男性75歳以上  | 73    | 5.5  | 34.2 | 52.1 | 8.2  |
|              | 性年代 / 女性19歳以下  | 79    | 19.0 | 13.9 | 58.2 | 8.9  |
|              | 性年代 / 女性20～24歳 | 171   | 23.4 | 20.5 | 40.4 | 15.8 |
|              | 性年代 / 女性25～29歳 | 163   | 23.9 | 23.3 | 43.6 | 9.2  |
|              | 性年代 / 女性30～34歳 | 161   | 18.6 | 37.3 | 30.4 | 13.7 |
|              | 性年代 / 女性35～39歳 | 117   | 19.7 | 33.3 | 29.9 | 17.1 |
|              | 性年代 / 女性40～44歳 | 141   | 21.3 | 34.8 | 33.3 | 10.6 |
|              | 性年代 / 女性45～49歳 | 136   | 26.5 | 26.5 | 36.8 | 10.3 |
|              | 性年代 / 女性50～54歳 | 184   | 17.9 | 37.0 | 29.3 | 15.8 |
|              | 性年代 / 女性55～59歳 | 116   | 30.2 | 36.2 | 25.0 | 8.6  |
|              | 性年代 / 女性60～64歳 | 165   | 19.4 | 40.6 | 28.5 | 11.5 |
|              | 性年代 / 女性65～69歳 | 164   | 20.7 | 50.6 | 22.0 | 6.7  |
|              | 性年代 / 女性70～74歳 | 152   | 14.5 | 52.6 | 25.0 | 7.9  |
|              | 性年代 / 女性75歳以上  | 78    | 2.6  | 43.6 | 39.7 | 14.1 |
| 調査時期 / 第2四半期 | 1,047          | 19.8  | 33.8 | 35.9 | 10.5 |      |
| 調査時期 / 第3四半期 | 1,034          | 19.4  | 36.0 | 34.4 | 10.2 |      |
| 調査時期 / 第4四半期 | 1,066          | 19.1  | 32.9 | 37.8 | 10.1 |      |
| 居住地別 / 都内    | 881            | 23.2  | 36.7 | 26.0 | 14.2 |      |
| 居住地別 / 都外    | 1,496          | 17.4  | 36.0 | 40.1 | 6.5  |      |
| 居住地別 / 海外    | 770            | 19.2  | 27.9 | 39.7 | 13.1 |      |

## (1) —③ 来訪者の属性（性別）

|                | 調査数   | Q2.1 性別 |       |     |
|----------------|-------|---------|-------|-----|
|                |       | 男性      | 女性    | 不明  |
| 合計             | 3,147 | 39.5    | 58.3  | 2.2 |
| 性年代 / 男性       | 1,243 | 100.0   | -     | -   |
| 性年代 / 女性       | 1,835 | -       | 100.0 | -   |
| 年代 / 19歳以下     | 138   | 38.4    | 57.2  | 4.3 |
| 年代 / 20～24歳    | 305   | 40.0    | 56.1  | 3.9 |
| 年代 / 25～29歳    | 292   | 41.4    | 55.8  | 2.7 |
| 年代 / 30～34歳    | 271   | 37.6    | 59.4  | 3.0 |
| 年代 / 35～39歳    | 195   | 36.9    | 60.0  | 3.1 |
| 年代 / 40～44歳    | 222   | 34.2    | 63.5  | 2.3 |
| 年代 / 45～49歳    | 216   | 35.6    | 63.0  | 1.4 |
| 年代 / 50～54歳    | 308   | 38.3    | 59.7  | 1.9 |
| 年代 / 55～59歳    | 188   | 36.7    | 61.7  | 1.6 |
| 年代 / 60～64歳    | 281   | 40.6    | 58.7  | 0.7 |
| 年代 / 65～69歳    | 290   | 41.7    | 56.6  | 1.7 |
| 年代 / 70～74歳    | 273   | 43.2    | 55.7  | 1.1 |
| 年代 / 75歳以上     | 152   | 48.0    | 51.3  | 0.7 |
| 性年代 / 男性19歳以下  | 53    | 100.0   | -     | -   |
| 性年代 / 男性20～24歳 | 122   | 100.0   | -     | -   |
| 性年代 / 男性25～29歳 | 121   | 100.0   | -     | -   |
| 性年代 / 男性30～34歳 | 102   | 100.0   | -     | -   |
| 性年代 / 男性35～39歳 | 72    | 100.0   | -     | -   |
| 性年代 / 男性40～44歳 | 76    | 100.0   | -     | -   |
| 性年代 / 男性45～49歳 | 77    | 100.0   | -     | -   |
| 性年代 / 男性50～54歳 | 118   | 100.0   | -     | -   |
| 性年代 / 男性55～59歳 | 69    | 100.0   | -     | -   |
| 性年代 / 男性60～64歳 | 114   | 100.0   | -     | -   |
| 性年代 / 男性65～69歳 | 121   | 100.0   | -     | -   |
| 性年代 / 男性70～74歳 | 118   | 100.0   | -     | -   |
| 性年代 / 男性75歳以上  | 73    | 100.0   | -     | -   |
| 性年代 / 女性19歳以下  | 79    | -       | 100.0 | -   |
| 性年代 / 女性20～24歳 | 171   | -       | 100.0 | -   |
| 性年代 / 女性25～29歳 | 163   | -       | 100.0 | -   |
| 性年代 / 女性30～34歳 | 161   | -       | 100.0 | -   |
| 性年代 / 女性35～39歳 | 117   | -       | 100.0 | -   |
| 性年代 / 女性40～44歳 | 141   | -       | 100.0 | -   |
| 性年代 / 女性45～49歳 | 136   | -       | 100.0 | -   |
| 性年代 / 女性50～54歳 | 184   | -       | 100.0 | -   |
| 性年代 / 女性55～59歳 | 116   | -       | 100.0 | -   |
| 性年代 / 女性60～64歳 | 165   | -       | 100.0 | -   |
| 性年代 / 女性65～69歳 | 164   | -       | 100.0 | -   |
| 性年代 / 女性70～74歳 | 152   | -       | 100.0 | -   |
| 性年代 / 女性75歳以上  | 78    | -       | 100.0 | -   |
| 調査時期 / 第2四半期   | 1,047 | 41.4    | 58.2  | 0.5 |
| 調査時期 / 第3四半期   | 1,034 | 40.3    | 58.8  | 0.9 |
| 調査時期 / 第4四半期   | 1,066 | 36.9    | 58.0  | 5.2 |
| 居住地別 / 都内      | 881   | 32.7    | 65.4  | 1.9 |
| 居住地別 / 都外      | 1,496 | 37.2    | 61.5  | 1.3 |
| 居住地別 / 海外      | 770   | 51.7    | 44.0  | 4.3 |

分析軸



(1) 一④ 来訪者の属性 (年齢)

|                | 調査数   | Q2.2 年齢 |        |        |        |        |        |        |        |        |        |        |        |       |     |
|----------------|-------|---------|--------|--------|--------|--------|--------|--------|--------|--------|--------|--------|--------|-------|-----|
|                |       | 19歳以下   | 20~24歳 | 25~29歳 | 30~34歳 | 35~39歳 | 40~44歳 | 45~49歳 | 50~54歳 | 55~59歳 | 60~64歳 | 65~69歳 | 70~74歳 | 75歳以上 | 不明  |
| 合計             | 3,147 | 4.4     | 9.7    | 9.3    | 8.6    | 6.2    | 7.1    | 6.9    | 9.8    | 6.0    | 8.9    | 9.2    | 8.7    | 4.8   | 0.5 |
| 性年代 / 男性       | 1,243 | 4.3     | 9.8    | 9.7    | 8.2    | 5.8    | 6.1    | 6.2    | 9.5    | 5.6    | 9.2    | 9.7    | 9.5    | 5.9   | 0.6 |
| 性年代 / 女性       | 1,835 | 4.3     | 9.3    | 8.9    | 8.8    | 6.4    | 7.7    | 7.4    | 10.0   | 6.3    | 9.0    | 8.9    | 8.3    | 4.3   | 0.4 |
| 年代 / 19歳以下     | 138   | 100.0   | -      | -      | -      | -      | -      | -      | -      | -      | -      | -      | -      | -     | -   |
| 年代 / 20~24歳    | 305   | -       | 100.0  | -      | -      | -      | -      | -      | -      | -      | -      | -      | -      | -     | -   |
| 年代 / 25~29歳    | 292   | -       | -      | 100.0  | -      | -      | -      | -      | -      | -      | -      | -      | -      | -     | -   |
| 年代 / 30~34歳    | 271   | -       | -      | -      | 100.0  | -      | -      | -      | -      | -      | -      | -      | -      | -     | -   |
| 年代 / 35~39歳    | 195   | -       | -      | -      | -      | 100.0  | -      | -      | -      | -      | -      | -      | -      | -     | -   |
| 年代 / 40~44歳    | 222   | -       | -      | -      | -      | -      | 100.0  | -      | -      | -      | -      | -      | -      | -     | -   |
| 年代 / 45~49歳    | 216   | -       | -      | -      | -      | -      | -      | 100.0  | -      | -      | -      | -      | -      | -     | -   |
| 年代 / 50~54歳    | 308   | -       | -      | -      | -      | -      | -      | -      | 100.0  | -      | -      | -      | -      | -     | -   |
| 年代 / 55~59歳    | 188   | -       | -      | -      | -      | -      | -      | -      | -      | 100.0  | -      | -      | -      | -     | -   |
| 年代 / 60~64歳    | 281   | -       | -      | -      | -      | -      | -      | -      | -      | -      | 100.0  | -      | -      | -     | -   |
| 年代 / 65~69歳    | 290   | -       | -      | -      | -      | -      | -      | -      | -      | -      | -      | 100.0  | -      | -     | -   |
| 年代 / 70~74歳    | 273   | -       | -      | -      | -      | -      | -      | -      | -      | -      | -      | -      | 100.0  | -     | -   |
| 年代 / 75歳以上     | 152   | -       | -      | -      | -      | -      | -      | -      | -      | -      | -      | -      | -      | 100.0 | -   |
| 性年代 / 男性19歳以下  | 53    | 100.0   | -      | -      | -      | -      | -      | -      | -      | -      | -      | -      | -      | -     | -   |
| 性年代 / 男性20~24歳 | 122   | -       | 100.0  | -      | -      | -      | -      | -      | -      | -      | -      | -      | -      | -     | -   |
| 性年代 / 男性25~29歳 | 121   | -       | -      | 100.0  | -      | -      | -      | -      | -      | -      | -      | -      | -      | -     | -   |
| 性年代 / 男性30~34歳 | 102   | -       | -      | -      | 100.0  | -      | -      | -      | -      | -      | -      | -      | -      | -     | -   |
| 性年代 / 男性35~39歳 | 72    | -       | -      | -      | -      | 100.0  | -      | -      | -      | -      | -      | -      | -      | -     | -   |
| 性年代 / 男性40~44歳 | 76    | -       | -      | -      | -      | -      | 100.0  | -      | -      | -      | -      | -      | -      | -     | -   |
| 性年代 / 男性45~49歳 | 77    | -       | -      | -      | -      | -      | -      | 100.0  | -      | -      | -      | -      | -      | -     | -   |
| 性年代 / 男性50~54歳 | 118   | -       | -      | -      | -      | -      | -      | -      | 100.0  | -      | -      | -      | -      | -     | -   |
| 性年代 / 男性55~59歳 | 69    | -       | -      | -      | -      | -      | -      | -      | -      | 100.0  | -      | -      | -      | -     | -   |
| 性年代 / 男性60~64歳 | 114   | -       | -      | -      | -      | -      | -      | -      | -      | -      | 100.0  | -      | -      | -     | -   |
| 性年代 / 男性65~69歳 | 121   | -       | -      | -      | -      | -      | -      | -      | -      | -      | -      | 100.0  | -      | -     | -   |
| 性年代 / 男性70~74歳 | 118   | -       | -      | -      | -      | -      | -      | -      | -      | -      | -      | -      | 100.0  | -     | -   |
| 性年代 / 男性75歳以上  | 73    | -       | -      | -      | -      | -      | -      | -      | -      | -      | -      | -      | -      | 100.0 | -   |
| 性年代 / 女性19歳以下  | 79    | 100.0   | -      | -      | -      | -      | -      | -      | -      | -      | -      | -      | -      | -     | -   |
| 性年代 / 女性20~24歳 | 171   | -       | 100.0  | -      | -      | -      | -      | -      | -      | -      | -      | -      | -      | -     | -   |
| 性年代 / 女性25~29歳 | 163   | -       | -      | 100.0  | -      | -      | -      | -      | -      | -      | -      | -      | -      | -     | -   |
| 性年代 / 女性30~34歳 | 161   | -       | -      | -      | 100.0  | -      | -      | -      | -      | -      | -      | -      | -      | -     | -   |
| 性年代 / 女性35~39歳 | 117   | -       | -      | -      | -      | 100.0  | -      | -      | -      | -      | -      | -      | -      | -     | -   |
| 性年代 / 女性40~44歳 | 141   | -       | -      | -      | -      | -      | 100.0  | -      | -      | -      | -      | -      | -      | -     | -   |
| 性年代 / 女性45~49歳 | 136   | -       | -      | -      | -      | -      | -      | 100.0  | -      | -      | -      | -      | -      | -     | -   |
| 性年代 / 女性50~54歳 | 184   | -       | -      | -      | -      | -      | -      | -      | 100.0  | -      | -      | -      | -      | -     | -   |
| 性年代 / 女性55~59歳 | 116   | -       | -      | -      | -      | -      | -      | -      | -      | 100.0  | -      | -      | -      | -     | -   |
| 性年代 / 女性60~64歳 | 165   | -       | -      | -      | -      | -      | -      | -      | -      | -      | 100.0  | -      | -      | -     | -   |
| 性年代 / 女性65~69歳 | 164   | -       | -      | -      | -      | -      | -      | -      | -      | -      | -      | 100.0  | -      | -     | -   |
| 性年代 / 女性70~74歳 | 152   | -       | -      | -      | -      | -      | -      | -      | -      | -      | -      | -      | 100.0  | -     | -   |
| 性年代 / 女性75歳以上  | 78    | -       | -      | -      | -      | -      | -      | -      | -      | -      | -      | -      | -      | 100.0 | -   |
| 調査時期 / 第2四半期   | 1,047 | 5.2     | 10.6   | 8.8    | 9.1    | 6.8    | 6.6    | 7.4    | 8.7    | 7.2    | 8.1    | 8.7    | 7.7    | 4.9   | 0.4 |
| 調査時期 / 第3四半期   | 1,034 | 2.7     | 9.0    | 10.3   | 8.3    | 7.1    | 6.6    | 5.3    | 10.1   | 5.1    | 9.2    | 9.9    | 10.3   | 5.6   | 0.5 |
| 調査時期 / 第4四半期   | 1,066 | 5.3     | 9.5    | 8.7    | 8.4    | 4.8    | 8.0    | 7.9    | 10.6   | 5.6    | 9.5    | 9.1    | 8.0    | 4.0   | 0.7 |
| 居住地別 / 都内      | 881   | 2.8     | 6.7    | 6.6    | 7.6    | 5.1    | 6.9    | 5.8    | 10.3   | 5.2    | 10.2   | 12.0   | 12.9   | 7.5   | 0.2 |
| 居住地別 / 都外      | 1,496 | 5.9     | 6.4    | 5.5    | 6.4    | 5.3    | 7.0    | 7.2    | 11.0   | 7.3    | 11.0   | 11.2   | 9.9    | 5.5   | 0.3 |
| 居住地別 / 海外      | 770   | 3.1     | 19.5   | 19.6   | 14.2   | 9.2    | 7.3    | 7.5    | 6.8    | 4.3    | 3.5    | 2.1    | 1.4    | 0.4   | 1.2 |

分析軸





## (2) 全体宿泊の有無

|              |                | 調査数   | Q3.1 宿泊の有無 |      |     |
|--------------|----------------|-------|------------|------|-----|
|              |                |       | 日帰り        | 宿泊   | 不明  |
| 分析軸          | 合計             | 3,147 | 58.0       | 39.5 | 2.5 |
|              | 性年代 / 男性       | 1,243 | 49.9       | 47.2 | 2.9 |
|              | 性年代 / 女性       | 1,835 | 64.2       | 33.6 | 2.2 |
|              | 年代 / 19歳以下     | 138   | 47.8       | 46.4 | 5.8 |
|              | 年代 / 20~24歳    | 305   | 40.3       | 57.0 | 2.6 |
|              | 年代 / 25~29歳    | 292   | 37.7       | 59.2 | 3.1 |
|              | 年代 / 30~34歳    | 271   | 48.7       | 49.8 | 1.5 |
|              | 年代 / 35~39歳    | 195   | 51.3       | 48.7 | -   |
|              | 年代 / 40~44歳    | 222   | 57.2       | 40.5 | 2.3 |
|              | 年代 / 45~49歳    | 216   | 54.2       | 43.5 | 2.3 |
|              | 年代 / 50~54歳    | 308   | 65.3       | 32.8 | 1.9 |
|              | 年代 / 55~59歳    | 188   | 61.2       | 37.8 | 1.1 |
|              | 年代 / 60~64歳    | 281   | 64.1       | 32.4 | 3.6 |
|              | 年代 / 65~69歳    | 290   | 72.1       | 24.5 | 3.4 |
|              | 年代 / 70~74歳    | 273   | 79.5       | 18.3 | 2.2 |
|              | 年代 / 75歳以上     | 152   | 81.6       | 15.8 | 2.6 |
|              | 性年代 / 男性19歳以下  | 53    | 39.6       | 54.7 | 5.7 |
|              | 性年代 / 男性20~24歳 | 122   | 34.4       | 63.1 | 2.5 |
|              | 性年代 / 男性25~29歳 | 121   | 24.8       | 69.4 | 5.8 |
|              | 性年代 / 男性30~34歳 | 102   | 34.3       | 62.7 | 2.9 |
|              | 性年代 / 男性35~39歳 | 72    | 33.3       | 66.7 | -   |
|              | 性年代 / 男性40~44歳 | 76    | 56.6       | 42.1 | 1.3 |
|              | 性年代 / 男性45~49歳 | 77    | 36.4       | 61.0 | 2.6 |
|              | 性年代 / 男性50~54歳 | 118   | 58.5       | 38.1 | 3.4 |
|              | 性年代 / 男性55~59歳 | 69    | 46.4       | 52.2 | 1.4 |
|              | 性年代 / 男性60~64歳 | 114   | 58.8       | 37.7 | 3.5 |
|              | 性年代 / 男性65~69歳 | 121   | 69.4       | 26.4 | 4.1 |
|              | 性年代 / 男性70~74歳 | 118   | 74.6       | 25.4 | -   |
|              | 性年代 / 男性75歳以上  | 73    | 76.7       | 19.2 | 4.1 |
|              | 性年代 / 女性19歳以下  | 79    | 51.9       | 41.8 | 6.3 |
|              | 性年代 / 女性20~24歳 | 171   | 44.4       | 52.6 | 2.9 |
|              | 性年代 / 女性25~29歳 | 163   | 47.2       | 51.5 | 1.2 |
|              | 性年代 / 女性30~34歳 | 161   | 57.8       | 41.6 | 0.6 |
|              | 性年代 / 女性35~39歳 | 117   | 63.2       | 36.8 | -   |
|              | 性年代 / 女性40~44歳 | 141   | 58.2       | 39.0 | 2.8 |
|              | 性年代 / 女性45~49歳 | 136   | 64.7       | 33.1 | 2.2 |
|              | 性年代 / 女性50~54歳 | 184   | 70.7       | 28.8 | 0.5 |
|              | 性年代 / 女性55~59歳 | 116   | 71.6       | 27.6 | 0.9 |
|              | 性年代 / 女性60~64歳 | 165   | 68.5       | 27.9 | 3.6 |
|              | 性年代 / 女性65~69歳 | 164   | 75.0       | 22.6 | 2.4 |
|              | 性年代 / 女性70~74歳 | 152   | 83.6       | 12.5 | 3.9 |
|              | 性年代 / 女性75歳以上  | 78    | 85.9       | 12.8 | 1.3 |
| 調査時期 / 第2四半期 | 1,047          | 58.2  | 40.8       | 1.1  |     |
| 調査時期 / 第3四半期 | 1,034          | 57.5  | 40.3       | 2.1  |     |
| 調査時期 / 第4四半期 | 1,066          | 58.3  | 37.4       | 4.2  |     |
| 居住地別 / 都内    | 881            | 95.8  | 0.7        | 3.5  |     |
| 居住地別 / 都外    | 1,496          | 64.4  | 33.0       | 2.6  |     |
| 居住地別 / 海外    | 770            | 2.3   | 96.6       | 1.0  |     |

## (3) 区内宿泊の有無

|              |                | 調査数   | Q3.1 区内宿泊の有無 |      |
|--------------|----------------|-------|--------------|------|
|              |                |       | 日帰り          | 宿泊   |
| 分析軸          | 合計             | 3,147 | 87.5         | 12.5 |
|              | 性年代 / 男性       | 1,243 | 83.4         | 16.6 |
|              | 性年代 / 女性       | 1,835 | 90.5         | 9.5  |
|              | 年代 / 19歳以下     | 138   | 91.3         | 8.7  |
|              | 年代 / 20~24歳    | 305   | 79.7         | 20.3 |
|              | 年代 / 25~29歳    | 292   | 79.5         | 20.5 |
|              | 年代 / 30~34歳    | 271   | 83.0         | 17.0 |
|              | 年代 / 35~39歳    | 195   | 81.5         | 18.5 |
|              | 年代 / 40~44歳    | 222   | 87.8         | 12.2 |
|              | 年代 / 45~49歳    | 216   | 88.0         | 12.0 |
|              | 年代 / 50~54歳    | 308   | 93.2         | 6.8  |
|              | 年代 / 55~59歳    | 188   | 89.9         | 10.1 |
|              | 年代 / 60~64歳    | 281   | 88.3         | 11.7 |
|              | 年代 / 65~69歳    | 290   | 92.8         | 7.2  |
|              | 年代 / 70~74歳    | 273   | 94.1         | 5.9  |
|              | 年代 / 75歳以上     | 152   | 92.8         | 7.2  |
|              | 性年代 / 男性19歳以下  | 53    | 86.8         | 13.2 |
|              | 性年代 / 男性20~24歳 | 122   | 70.5         | 29.5 |
|              | 性年代 / 男性25~29歳 | 121   | 71.9         | 28.1 |
|              | 性年代 / 男性30~34歳 | 102   | 75.5         | 24.5 |
|              | 性年代 / 男性35~39歳 | 72    | 73.6         | 26.4 |
|              | 性年代 / 男性40~44歳 | 76    | 86.8         | 13.2 |
|              | 性年代 / 男性45~49歳 | 77    | 85.7         | 14.3 |
|              | 性年代 / 男性50~54歳 | 118   | 93.2         | 6.8  |
|              | 性年代 / 男性55~59歳 | 69    | 87.0         | 13.0 |
|              | 性年代 / 男性60~64歳 | 114   | 85.1         | 14.9 |
|              | 性年代 / 男性65~69歳 | 121   | 92.6         | 7.4  |
|              | 性年代 / 男性70~74歳 | 118   | 90.7         | 9.3  |
|              | 性年代 / 男性75歳以上  | 73    | 90.4         | 9.6  |
|              | 性年代 / 女性19歳以下  | 79    | 94.9         | 5.1  |
|              | 性年代 / 女性20~24歳 | 171   | 85.4         | 14.6 |
|              | 性年代 / 女性25~29歳 | 163   | 85.3         | 14.7 |
|              | 性年代 / 女性30~34歳 | 161   | 87.0         | 13.0 |
|              | 性年代 / 女性35~39歳 | 117   | 88.0         | 12.0 |
|              | 性年代 / 女性40~44歳 | 141   | 88.7         | 11.3 |
|              | 性年代 / 女性45~49歳 | 136   | 89.0         | 11.0 |
|              | 性年代 / 女性50~54歳 | 184   | 92.9         | 7.1  |
|              | 性年代 / 女性55~59歳 | 116   | 92.2         | 7.8  |
|              | 性年代 / 女性60~64歳 | 165   | 90.9         | 9.1  |
|              | 性年代 / 女性65~69歳 | 164   | 93.3         | 6.7  |
|              | 性年代 / 女性70~74歳 | 152   | 97.4         | 2.6  |
|              | 性年代 / 女性75歳以上  | 78    | 94.9         | 5.1  |
| 調査時期 / 第2四半期 | 1,047          | 86.2  | 13.8         |      |
| 調査時期 / 第3四半期 | 1,034          | 88.1  | 11.9         |      |
| 調査時期 / 第4四半期 | 1,066          | 88.2  | 11.8         |      |
| 居住地別 / 都内    | 881            | 99.5  | 0.5          |      |
| 居住地別 / 都外    | 1,496          | 89.7  | 10.3         |      |
| 居住地別 / 海外    | 770            | 69.5  | 30.5         |      |

(4) 旅行全体・区外・区内別平均宿泊数

|               |                | 調査数   | Q3.2<br>平均宿泊<br>数 | 調査数  | Q3.3 台<br>東区外平均<br>宿泊数 | 調査数  | Q3.4 台東<br>区内平均宿泊<br>数 |
|---------------|----------------|-------|-------------------|------|------------------------|------|------------------------|
| 分析軸           | 合計             | 1,218 | 5.94              | 956  | 5.78                   | 393  | 3.33                   |
|               | 性年代 / 男性       | 577   | 6.55              | 323  | 6.32                   | 144  | 3.69                   |
|               | 性年代 / 女性       | 603   | 5.39              | 324  | 5.31                   | 123  | 2.89                   |
|               | 年代 / 19歳以下     | 68    | 3.88              | 309  | 3.76                   | 126  | 3.58                   |
|               | 年代 / 20～24歳    | 169   | 7.27              | 167  | 6.62                   | 79   | 3.66                   |
|               | 年代 / 25～29歳    | 171   | 7.78              | 255  | 7.28                   | 115  | 4.03                   |
|               | 年代 / 30～34歳    | 136   | 6.15              | 455  | 5.21                   | 140  | 4.41                   |
|               | 年代 / 35～39歳    | 93    | 7.23              | 79   | 7.19                   | 59   | 3.44                   |
|               | 年代 / 40～44歳    | 87    | 5.25              | 447  | 5.20                   | 206  | 3.44                   |
|               | 年代 / 45～49歳    | 93    | 5.51              | 23   | 5.56                   | 7    | 3.50                   |
|               | 年代 / 50～54歳    | 99    | 5.42              | 61   | 5.69                   | 36   | 2.38                   |
|               | 年代 / 55～59歳    | 70    | 5.09              | 64   | 5.02                   | 34   | 2.68                   |
|               | 年代 / 60～64歳    | 88    | 5.23              | 47   | 6.32                   | 25   | 1.91                   |
|               | 年代 / 65～69歳    | 68    | 4.32              | 38   | 4.26                   | 19   | 2.52                   |
|               | 年代 / 70～74歳    | 46    | 3.54              | 24   | 4.21                   | 10   | 1.50                   |
|               | 年代 / 75歳以上     | 21    | 3.24              | 41   | 3.15                   | 11   | 2.45                   |
|               | 性年代 / 男性19歳以下  | 29    | 4.31              | 36   | 4.22                   | 8    | 3.86                   |
|               | 性年代 / 男性20～24歳 | 76    | 7.39              | 31   | 6.66                   | 9    | 3.83                   |
|               | 性年代 / 男性25～29歳 | 82    | 7.66              | 30   | 6.73                   | 17   | 4.29                   |
|               | 性年代 / 男性30～34歳 | 65    | 6.92              | 22   | 5.87                   | 9    | 4.44                   |
|               | 性年代 / 男性35～39歳 | 48    | 9.33              | 19   | 9.00                   | 11   | 4.05                   |
|               | 性年代 / 男性40～44歳 | 30    | 6.47              | 7    | 6.38                   | 7    | 3.30                   |
|               | 性年代 / 男性45～49歳 | 47    | 7.60              | 483  | 6.95                   | 175  | 6.18                   |
|               | 性年代 / 男性50～54歳 | 43    | 6.67              | 33   | 7.08                   | 4    | 3.63                   |
|               | 性年代 / 男性55～59歳 | 36    | 6.28              | 73   | 6.13                   | 25   | 3.00                   |
|               | 性年代 / 男性60～64歳 | 42    | 4.88              | 72   | 5.83                   | 24   | 1.88                   |
|               | 性年代 / 男性65～69歳 | 31    | 4.19              | 54   | 4.41                   | 21   | 2.67                   |
|               | 性年代 / 男性70～74歳 | 29    | 3.34              | 31   | 4.26                   | 14   | 1.45                   |
|               | 性年代 / 男性75歳以上  | 13    | 2.85              | 39   | 3.14                   | 16   | 2.14                   |
|               | 性年代 / 女性19歳以下  | 37    | 3.46              | 32   | 3.33                   | 15   | 3.50                   |
|               | 性年代 / 女性20～24歳 | 88    | 7.36              | 45   | 6.79                   | 13   | 3.52                   |
|               | 性年代 / 女性25～29歳 | 84    | 7.90              | 25   | 7.68                   | 9    | 3.33                   |
|               | 性年代 / 女性30～34歳 | 67    | 5.43              | 31   | 4.57                   | 15   | 4.38                   |
|               | 性年代 / 女性35～39歳 | 41    | 5.02              | 27   | 4.97                   | 11   | 2.43                   |
|               | 性年代 / 女性40～44歳 | 54    | 4.59              | 13   | 4.46                   | 4    | 3.50                   |
|               | 性年代 / 女性45～49歳 | 44    | 3.41              | 6    | 3.97                   | 4    | 1.53                   |
|               | 性年代 / 女性50～54歳 | 52    | 4.38              | 2    | 4.60                   | 4    | 1.62                   |
|               | 性年代 / 女性55～59歳 | 31    | 3.87              | 337  | 3.88                   | 154  | 2.56                   |
|               | 性年代 / 女性60～64歳 | 44    | 5.57              | 617  | 6.87                   | 235  | 2.00                   |
|               | 性年代 / 女性65～69歳 | 35    | 4.14              | 956  | 3.63                   | 393  | 2.55                   |
|               | 性年代 / 女性70～74歳 | 16    | 3.75              | 323  | 4.23                   | 144  | 1.25                   |
| 性年代 / 女性75歳以上 | 8              | 3.88  | 324               | 3.17 | 123                    | 3.00 |                        |
| 調査時期 / 第2四半期  | 410            | 5.98  | 309               | 5.98 | 126                    | 3.38 |                        |
| 調査時期 / 第3四半期  | 408            | 6.60  | 167               | 6.12 | 79                     | 3.41 |                        |
| 調査時期 / 第4四半期  | 400            | 5.22  | 255               | 5.22 | 115                    | 3.21 |                        |
| 居住地別 / 都内     | 216            | 6.47  | 455               | 5.50 | 140                    | 1.00 |                        |
| 居住地別 / 都外     | 351            | 5.95  | 79                | 1.88 | 59                     | 1.60 |                        |
| 居住地別 / 海外     | 536            | 5.28  | 447               | 7.92 | 206                    | 4.50 |                        |

(5) ①区内利用宿泊施設（平均利用宿泊施設数）

|               |                | 調査数  | Q3.5 台東区内平均利用宿泊施設数 |
|---------------|----------------|------|--------------------|
| 分析軸           | 合計             | 197  | 1.12               |
|               | 性年代 / 男性       | 101  | 1.10               |
|               | 性年代 / 女性       | 96   | 1.15               |
|               | 年代 / 19歳以下     | 4    | 1.25               |
|               | 年代 / 20~24歳    | 34   | 1.18               |
|               | 年代 / 25~29歳    | 25   | 1.08               |
|               | 年代 / 30~34歳    | 28   | 1.21               |
|               | 年代 / 35~39歳    | 19   | 1.05               |
|               | 年代 / 40~44歳    | 15   | 1.00               |
|               | 年代 / 45~49歳    | 12   | 1.42               |
|               | 年代 / 50~54歳    | 11   | 1.18               |
|               | 年代 / 55~59歳    | 13   | 1.00               |
|               | 年代 / 60~64歳    | 15   | 1.07               |
|               | 年代 / 65~69歳    | 8    | 1.00               |
|               | 年代 / 70~74歳    | 11   | 1.00               |
|               | 年代 / 75歳以上     | 2    | 1.00               |
|               | 性年代 / 男性19歳以下  | 2    | 1.00               |
|               | 性年代 / 男性20~24歳 | 22   | 1.14               |
|               | 性年代 / 男性25~29歳 | 17   | 1.00               |
|               | 性年代 / 男性30~34歳 | 15   | 1.13               |
|               | 性年代 / 男性35~39歳 | 9    | 1.00               |
|               | 性年代 / 男性40~44歳 | 7    | 1.00               |
|               | 性年代 / 男性45~49歳 | 4    | 1.50               |
|               | 性年代 / 男性50~54歳 | 4    | 1.50               |
|               | 性年代 / 男性55~59歳 | 4    | 1.00               |
|               | 性年代 / 男性60~64歳 | 7    | 1.14               |
|               | 性年代 / 男性65~69歳 | 2    | 1.00               |
|               | 性年代 / 男性70~74歳 | 7    | 1.00               |
|               | 性年代 / 男性75歳以上  | 1    | 1.00               |
|               | 性年代 / 女性19歳以下  | 2    | 1.50               |
|               | 性年代 / 女性20~24歳 | 12   | 1.25               |
|               | 性年代 / 女性25~29歳 | 8    | 1.25               |
|               | 性年代 / 女性30~34歳 | 13   | 1.31               |
|               | 性年代 / 女性35~39歳 | 10   | 1.10               |
|               | 性年代 / 女性40~44歳 | 8    | 1.00               |
|               | 性年代 / 女性45~49歳 | 8    | 1.38               |
|               | 性年代 / 女性50~54歳 | 7    | 1.00               |
|               | 性年代 / 女性55~59歳 | 9    | 1.00               |
|               | 性年代 / 女性60~64歳 | 8    | 1.00               |
|               | 性年代 / 女性65~69歳 | 6    | 1.00               |
|               | 性年代 / 女性70~74歳 | 4    | 1.00               |
| 性年代 / 女性75歳以上 | 1              | 1.00 |                    |
| 調査時期 / 第2四半期  | 98             | 1.15 |                    |
| 調査時期 / 第3四半期  | 44             | 1.18 |                    |
| 調査時期 / 第4四半期  | 55             | 1.02 |                    |
| 居住地別 / 都内     | 3              | 1.00 |                    |
| 居住地別 / 都外     | 94             | 1.01 |                    |
| 居住地別 / 海外     | 100            | 1.23 |                    |

(5) ②区内利用宿泊施設（利用宿泊施設種類）

|                |                | Q3.6 台東区内利用宿泊施設種類 |                   |       |       |      |             |                           |      |      |
|----------------|----------------|-------------------|-------------------|-------|-------|------|-------------|---------------------------|------|------|
|                |                | 調査数               | 実家や<br>知人・<br>親戚宅 | 旅館    | ホテル   | 民泊   | 保養所・<br>研究所 | 車中泊・<br>交通機関<br>内での<br>宿泊 | その他  | 不明   |
| 分析軸            | 合計             | 393               | 8.1               | 3.3   | 76.3  | 4.6  | -           | -                         | 3.1  | 5.9  |
|                | 性年代 / 男性       | 206               | 4.9               | 5.8   | 76.7  | 4.4  | -           | -                         | 4.4  | 4.9  |
|                | 性年代 / 女性       | 175               | 11.4              | 0.6   | 76.6  | 4.0  | -           | -                         | 1.7  | 7.4  |
|                | 年代 / 19歳以下     | 12                | -                 | 8.3   | 83.3  | 8.3  | -           | -                         | -    | 8.3  |
|                | 年代 / 20~24歳    | 62                | 3.2               | 3.2   | 61.3  | 11.3 | -           | -                         | 12.9 | 8.1  |
|                | 年代 / 25~29歳    | 60                | 5.0               | 1.7   | 80.0  | 6.7  | -           | -                         | 1.7  | 5.0  |
|                | 年代 / 30~34歳    | 46                | 6.5               | 4.3   | 82.6  | -    | -           | -                         | 2.2  | 4.3  |
|                | 年代 / 35~39歳    | 36                | 8.3               | 2.8   | 83.3  | 5.6  | -           | -                         | 2.8  | 2.8  |
|                | 年代 / 40~44歳    | 27                | 7.4               | -     | 85.2  | 3.7  | -           | -                         | -    | 3.7  |
|                | 年代 / 45~49歳    | 26                | -                 | 7.7   | 84.6  | 7.7  | -           | -                         | -    | 7.7  |
|                | 年代 / 50~54歳    | 21                | 19.0              | -     | 71.4  | -    | -           | -                         | -    | 9.5  |
|                | 年代 / 55~59歳    | 19                | 10.5              | 5.3   | 73.7  | -    | -           | -                         | -    | 10.5 |
|                | 年代 / 60~64歳    | 33                | 12.1              | 6.1   | 78.8  | 3.0  | -           | -                         | -    | -    |
|                | 年代 / 65~69歳    | 21                | 28.6              | -     | 71.4  | -    | -           | -                         | -    | -    |
|                | 年代 / 70~74歳    | 16                | 18.8              | -     | 62.5  | -    | -           | -                         | 6.3  | 12.5 |
|                | 年代 / 75歳以上     | 11                | -                 | 9.1   | 90.9  | -    | -           | -                         | -    | -    |
|                | 性年代 / 男性19歳以下  | 7                 | -                 | 14.3  | 85.7  | -    | -           | -                         | -    | -    |
|                | 性年代 / 男性20~24歳 | 36                | 2.8               | 5.6   | 55.6  | 13.9 | -           | -                         | 13.9 | 8.3  |
|                | 性年代 / 男性25~29歳 | 34                | -                 | -     | 85.3  | 8.8  | -           | -                         | 2.9  | 2.9  |
|                | 性年代 / 男性30~34歳 | 25                | 12.0              | 8.0   | 72.0  | -    | -           | -                         | 4.0  | 4.0  |
|                | 性年代 / 男性35~39歳 | 19                | 5.3               | 5.3   | 89.5  | 5.3  | -           | -                         | 5.3  | -    |
|                | 性年代 / 男性40~44歳 | 10                | -                 | -     | 100.0 | -    | -           | -                         | -    | -    |
|                | 性年代 / 男性45~49歳 | 11                | -                 | 18.2  | 81.8  | -    | -           | -                         | -    | -    |
|                | 性年代 / 男性50~54歳 | 8                 | 12.5              | -     | 75.0  | -    | -           | -                         | -    | 12.5 |
|                | 性年代 / 男性55~59歳 | 9                 | -                 | 11.1  | 77.8  | -    | -           | -                         | -    | 11.1 |
|                | 性年代 / 男性60~64歳 | 17                | -                 | 11.8  | 88.2  | -    | -           | -                         | -    | -    |
|                | 性年代 / 男性65~69歳 | 9                 | 33.3              | -     | 66.7  | -    | -           | -                         | -    | -    |
|                | 性年代 / 男性70~74歳 | 11                | 9.1               | -     | 72.7  | -    | -           | -                         | 9.1  | 9.1  |
|                | 性年代 / 男性75歳以上  | 7                 | -                 | 14.3  | 85.7  | -    | -           | -                         | -    | -    |
|                | 性年代 / 女性19歳以下  | 4                 | -                 | -     | 75.0  | 25.0 | -           | -                         | -    | 25.0 |
|                | 性年代 / 女性20~24歳 | 25                | 4.0               | -     | 68.0  | 8.0  | -           | -                         | 12.0 | 8.0  |
|                | 性年代 / 女性25~29歳 | 24                | 8.3               | 4.2   | 79.2  | -    | -           | -                         | -    | 8.3  |
|                | 性年代 / 女性30~34歳 | 21                | -                 | -     | 95.2  | -    | -           | -                         | -    | 4.8  |
|                | 性年代 / 女性35~39歳 | 14                | 14.3              | -     | 71.4  | 7.1  | -           | -                         | -    | 7.1  |
|                | 性年代 / 女性40~44歳 | 16                | 12.5              | -     | 81.3  | -    | -           | -                         | -    | 6.3  |
|                | 性年代 / 女性45~49歳 | 15                | -                 | -     | 86.7  | 13.3 | -           | -                         | -    | 13.3 |
|                | 性年代 / 女性50~54歳 | 13                | 23.1              | -     | 69.2  | -    | -           | -                         | -    | 7.7  |
|                | 性年代 / 女性55~59歳 | 9                 | 22.2              | -     | 66.7  | -    | -           | -                         | -    | 11.1 |
|                | 性年代 / 女性60~64歳 | 15                | 26.7              | -     | 66.7  | 6.7  | -           | -                         | -    | -    |
|                | 性年代 / 女性65~69歳 | 11                | 18.2              | -     | 81.8  | -    | -           | -                         | -    | -    |
| 性年代 / 女性70~74歳 | 4              | 50.0              | -                 | 25.0  | -     | -    | -           | -                         | 25.0 |      |
| 性年代 / 女性75歳以上  | 4              | -                 | -                 | 100.0 | -     | -    | -           | -                         | -    |      |
| 調査時期 / 第2四半期   | 144            | 11.1              | 4.2               | 70.8  | 7.6   | -    | -           | 3.5                       | 4.9  |      |
| 調査時期 / 第3四半期   | 123            | 8.1               | 1.6               | 80.5  | 2.4   | -    | -           | 2.4                       | 6.5  |      |
| 調査時期 / 第4四半期   | 126            | 4.8               | 4.0               | 78.6  | 3.2   | -    | -           | 3.2                       | 6.3  |      |
| 居住地別 / 都内      | 4              | 25.0              | -                 | 50.0  | -     | -    | -           | -                         | 25.0 |      |
| 居住地別 / 都外      | 154            | 13.6              | 0.6               | 81.2  | -     | -    | -           | 0.6                       | 3.9  |      |
| 居住地別 / 海外      | 235            | 4.3               | 5.1               | 73.6  | 7.7   | -    | -           | 4.7                       | 6.8  |      |

## (6) 来訪目的

|              |                | 調査数   | Q4.1 目的 |      |         |      | 不明   |
|--------------|----------------|-------|---------|------|---------|------|------|
|              |                |       | ビジネス    | 観光   | 帰省・知人訪問 | その他  |      |
| 分析軸          | 合計             | 3,147 | 3.7     | 77.7 | 2.5     | 8.4  | 7.7  |
|              | 性年代 / 男性       | 1,243 | 6.0     | 74.7 | 2.7     | 8.4  | 8.2  |
|              | 性年代 / 女性       | 1,835 | 2.3     | 79.5 | 2.2     | 8.6  | 7.4  |
|              | 年代 / 19歳以下     | 138   | 0.7     | 74.6 | 0.7     | 14.5 | 9.4  |
|              | 年代 / 20～24歳    | 305   | 4.3     | 79.3 | 2.3     | 5.6  | 8.5  |
|              | 年代 / 25～29歳    | 292   | 3.4     | 80.8 | 2.4     | 5.8  | 7.5  |
|              | 年代 / 30～34歳    | 271   | 3.3     | 84.1 | 3.0     | 3.3  | 6.3  |
|              | 年代 / 35～39歳    | 195   | 5.6     | 77.9 | 1.5     | 5.1  | 9.7  |
|              | 年代 / 40～44歳    | 222   | 4.1     | 80.2 | 1.8     | 8.1  | 5.9  |
|              | 年代 / 45～49歳    | 216   | 4.6     | 81.5 | 3.7     | 5.1  | 5.1  |
|              | 年代 / 50～54歳    | 308   | 7.1     | 76.0 | 3.9     | 7.1  | 5.8  |
|              | 年代 / 55～59歳    | 188   | 2.7     | 79.3 | 3.7     | 6.4  | 8.0  |
|              | 年代 / 60～64歳    | 281   | 2.5     | 76.2 | 2.8     | 9.6  | 8.9  |
|              | 年代 / 65～69歳    | 290   | 2.4     | 76.9 | 1.4     | 11.0 | 8.3  |
|              | 年代 / 70～74歳    | 273   | 1.8     | 71.4 | 2.6     | 13.2 | 11.0 |
|              | 年代 / 75歳以上     | 152   | 3.9     | 67.8 | 1.3     | 21.1 | 5.9  |
|              | 性年代 / 男性19歳以下  | 53    | 1.9     | 67.9 | -       | 15.1 | 15.1 |
|              | 性年代 / 男性20～24歳 | 122   | 7.4     | 77.9 | 2.5     | 4.9  | 7.4  |
|              | 性年代 / 男性25～29歳 | 121   | 6.6     | 72.7 | 5.0     | 6.6  | 9.1  |
|              | 性年代 / 男性30～34歳 | 102   | 7.8     | 79.4 | 2.9     | 4.9  | 4.9  |
|              | 性年代 / 男性35～39歳 | 72    | 6.9     | 79.2 | 2.8     | 2.8  | 8.3  |
|              | 性年代 / 男性40～44歳 | 76    | 9.2     | 73.7 | 2.6     | 9.2  | 5.3  |
|              | 性年代 / 男性45～49歳 | 77    | 3.9     | 84.4 | 2.6     | 5.2  | 3.9  |
|              | 性年代 / 男性50～54歳 | 118   | 12.7    | 72.9 | 3.4     | 5.1  | 5.9  |
|              | 性年代 / 男性55～59歳 | 69    | 2.9     | 84.1 | 4.3     | 2.9  | 5.8  |
|              | 性年代 / 男性60～64歳 | 114   | 1.8     | 80.7 | 0.9     | 7.0  | 9.6  |
|              | 性年代 / 男性65～69歳 | 121   | 3.3     | 75.2 | 0.8     | 10.7 | 9.9  |
|              | 性年代 / 男性70～74歳 | 118   | 3.4     | 66.9 | 5.1     | 11.9 | 12.7 |
|              | 性年代 / 男性75歳以上  | 73    | 5.5     | 57.5 | 1.4     | 27.4 | 8.2  |
|              | 性年代 / 女性19歳以下  | 79    | -       | 78.5 | 1.3     | 13.9 | 6.3  |
|              | 性年代 / 女性20～24歳 | 171   | 2.3     | 80.7 | 2.3     | 6.4  | 8.2  |
|              | 性年代 / 女性25～29歳 | 163   | 1.2     | 87.1 | -       | 5.5  | 6.1  |
|              | 性年代 / 女性30～34歳 | 161   | 0.6     | 86.3 | 3.1     | 2.5  | 7.5  |
|              | 性年代 / 女性35～39歳 | 117   | 5.1     | 76.9 | 0.9     | 6.8  | 10.3 |
|              | 性年代 / 女性40～44歳 | 141   | 1.4     | 83.0 | 1.4     | 7.8  | 6.4  |
|              | 性年代 / 女性45～49歳 | 136   | 5.1     | 79.4 | 4.4     | 5.1  | 5.9  |
|              | 性年代 / 女性50～54歳 | 184   | 3.8     | 77.7 | 3.8     | 8.7  | 6.0  |
|              | 性年代 / 女性55～59歳 | 116   | 2.6     | 76.7 | 3.4     | 8.6  | 8.6  |
|              | 性年代 / 女性60～64歳 | 165   | 3.0     | 73.3 | 3.6     | 11.5 | 8.5  |
|              | 性年代 / 女性65～69歳 | 164   | 1.8     | 78.0 | 1.8     | 11.0 | 7.3  |
|              | 性年代 / 女性70～74歳 | 152   | 0.7     | 74.3 | 0.7     | 14.5 | 9.9  |
|              | 性年代 / 女性75歳以上  | 78    | 2.6     | 78.2 | 1.3     | 14.1 | 3.8  |
| 調査時期 / 第2四半期 | 1,047          | 4.6   | 74.8    | 3.2  | 9.3     | 8.1  |      |
| 調査時期 / 第3四半期 | 1,034          | 2.9   | 77.1    | 2.4  | 7.0     | 10.6 |      |
| 調査時期 / 第4四半期 | 1,066          | 3.7   | 81.1    | 1.8  | 8.9     | 4.5  |      |
| 居住地別 / 都内    | 881            | 3.5   | 72.5    | 1.8  | 11.6    | 10.6 |      |
| 居住地別 / 都外    | 1,496          | 3.1   | 76.1    | 2.7  | 9.9     | 8.2  |      |
| 居住地別 / 海外    | 770            | 5.2   | 86.8    | 2.7  | 1.8     | 3.5  |      |

## (7) ①同行者(種類)

|              |                | 調査数   | Q5.2 同行者の種類 |      |      |             |     | 不明  |
|--------------|----------------|-------|-------------|------|------|-------------|-----|-----|
|              |                |       | 自分ひとり       | 家族   | 友人   | 職場・学校等の団体旅行 | その他 |     |
| 分析軸          | 合計             | 3,147 | 17.6        | 37.2 | 36.0 | 3.2         | 1.5 | 5.3 |
|              | 性年代 / 男性       | 1,243 | 23.0        | 41.5 | 23.7 | 5.2         | 2.0 | 5.6 |
|              | 性年代 / 女性       | 1,835 | 14.2        | 34.3 | 44.3 | 1.9         | 1.2 | 5.0 |
|              | 年代 / 19歳以下     | 138   | 13.0        | 13.0 | 45.7 | 23.2        | -   | 5.1 |
|              | 年代 / 20~24歳    | 305   | 17.0        | 15.4 | 59.3 | 4.3         | 1.3 | 4.3 |
|              | 年代 / 25~29歳    | 292   | 17.1        | 25.0 | 47.9 | 1.4         | 3.8 | 5.8 |
|              | 年代 / 30~34歳    | 271   | 13.3        | 37.6 | 42.4 | 1.8         | -   | 6.3 |
|              | 年代 / 35~39歳    | 195   | 15.4        | 52.3 | 26.7 | 0.5         | 2.1 | 3.6 |
|              | 年代 / 40~44歳    | 222   | 12.2        | 50.9 | 30.2 | 3.2         | 1.4 | 3.6 |
|              | 年代 / 45~49歳    | 216   | 12.0        | 48.1 | 32.4 | 2.3         | 0.9 | 4.6 |
|              | 年代 / 50~54歳    | 308   | 15.9        | 40.6 | 32.8 | 3.2         | 1.3 | 6.5 |
|              | 年代 / 55~59歳    | 188   | 14.4        | 48.4 | 27.1 | 4.3         | 1.1 | 5.3 |
|              | 年代 / 60~64歳    | 281   | 19.6        | 44.5 | 27.0 | 2.1         | 2.1 | 5.3 |
|              | 年代 / 65~69歳    | 290   | 21.4        | 42.8 | 29.0 | 1.4         | 1.0 | 5.2 |
|              | 年代 / 70~74歳    | 273   | 27.1        | 30.4 | 34.1 | 1.5         | 0.7 | 7.3 |
|              | 年代 / 75歳以上     | 152   | 30.3        | 36.8 | 22.4 | 1.3         | 3.3 | 5.9 |
|              | 性年代 / 男性19歳以下  | 53    | 17.0        | 11.3 | 35.8 | 34.0        | -   | 1.9 |
|              | 性年代 / 男性20~24歳 | 122   | 19.7        | 14.8 | 54.1 | 5.7         | 2.5 | 5.7 |
|              | 性年代 / 男性25~29歳 | 121   | 19.8        | 24.8 | 41.3 | 3.3         | 5.8 | 5.8 |
|              | 性年代 / 男性30~34歳 | 102   | 21.6        | 36.3 | 36.3 | 3.9         | -   | 4.9 |
|              | 性年代 / 男性35~39歳 | 72    | 18.1        | 65.3 | 11.1 | 1.4         | 2.8 | 1.4 |
|              | 性年代 / 男性40~44歳 | 76    | 18.4        | 56.6 | 17.1 | 3.9         | 1.3 | 2.6 |
|              | 性年代 / 男性45~49歳 | 77    | 9.1         | 63.6 | 18.2 | 3.9         | 1.3 | 3.9 |
|              | 性年代 / 男性50~54歳 | 118   | 19.5        | 47.5 | 16.9 | 5.9         | 1.7 | 8.5 |
|              | 性年代 / 男性55~59歳 | 69    | 21.7        | 58.0 | 4.3  | 8.7         | 1.4 | 5.8 |
|              | 性年代 / 男性60~64歳 | 114   | 22.8        | 54.4 | 11.4 | 4.4         | 1.8 | 5.3 |
|              | 性年代 / 男性65~69歳 | 121   | 29.8        | 47.1 | 14.0 | 1.7         | 1.7 | 7.4 |
|              | 性年代 / 男性70~74歳 | 118   | 39.8        | 34.7 | 16.1 | 2.5         | 0.8 | 6.8 |
|              | 性年代 / 男性75歳以上  | 73    | 32.9        | 37.0 | 16.4 | 1.4         | 4.1 | 8.2 |
|              | 性年代 / 女性19歳以下  | 79    | 11.4        | 13.9 | 53.2 | 16.5        | -   | 5.1 |
|              | 性年代 / 女性20~24歳 | 171   | 15.8        | 15.8 | 62.6 | 3.5         | 0.6 | 2.9 |
|              | 性年代 / 女性25~29歳 | 163   | 15.3        | 25.2 | 53.4 | -           | 2.5 | 4.9 |
|              | 性年代 / 女性30~34歳 | 161   | 8.1         | 37.9 | 46.0 | 0.6         | -   | 7.5 |
|              | 性年代 / 女性35~39歳 | 117   | 14.5        | 44.4 | 35.0 | -           | 1.7 | 4.3 |
|              | 性年代 / 女性40~44歳 | 141   | 8.5         | 46.8 | 38.3 | 2.8         | 1.4 | 4.3 |
|              | 性年代 / 女性45~49歳 | 136   | 13.2        | 39.7 | 40.4 | 1.5         | 0.7 | 5.1 |
|              | 性年代 / 女性50~54歳 | 184   | 13.6        | 35.9 | 42.9 | 1.6         | 1.1 | 5.4 |
|              | 性年代 / 女性55~59歳 | 116   | 9.5         | 44.0 | 40.5 | 0.9         | 0.9 | 5.2 |
|              | 性年代 / 女性60~64歳 | 165   | 17.6        | 38.2 | 37.6 | 0.6         | 2.4 | 4.8 |
|              | 性年代 / 女性65~69歳 | 164   | 15.2        | 39.6 | 40.9 | 0.6         | 0.6 | 3.0 |
|              | 性年代 / 女性70~74歳 | 152   | 17.1        | 26.3 | 48.7 | 0.7         | 0.7 | 7.9 |
|              | 性年代 / 女性75歳以上  | 78    | 28.2        | 37.2 | 26.9 | 1.3         | 2.6 | 3.8 |
| 調査時期 / 第2四半期 | 1,047          | 17.2  | 36.1        | 36.6 | 3.8  | 1.7         | 4.7 |     |
| 調査時期 / 第3四半期 | 1,034          | 17.7  | 38.7        | 35.5 | 2.6  | 1.8         | 5.5 |     |
| 調査時期 / 第4四半期 | 1,066          | 18.0  | 36.8        | 36.0 | 3.3  | 0.9         | 5.8 |     |
| 居住地別 / 都内    | 881            | 21.7  | 29.7        | 41.7 | 0.8  | 0.6         | 6.1 |     |
| 居住地別 / 都外    | 1,496          | 15.9  | 37.6        | 34.8 | 4.7  | 1.8         | 5.6 |     |
| 居住地別 / 海外    | 770            | 16.4  | 44.8        | 32.1 | 3.1  | 1.9         | 3.9 |     |

## (7) 一②同行者（平均同行者数）

|              |                | 調査数   | Q5.1 平均同行者数 |
|--------------|----------------|-------|-------------|
| 分析軸          | 合計             | 3,120 | 4.19        |
|              | 性年代 / 男性       | 1,232 | 5.26        |
|              | 性年代 / 女性       | 1,821 | 3.44        |
|              | 年代 / 19歳以下     | 135   | 23.96       |
|              | 年代 / 20～24歳    | 304   | 2.76        |
|              | 年代 / 25～29歳    | 288   | 2.88        |
|              | 年代 / 30～34歳    | 269   | 3.23        |
|              | 年代 / 35～39歳    | 193   | 2.71        |
|              | 年代 / 40～44歳    | 221   | 4.02        |
|              | 年代 / 45～49歳    | 216   | 3.00        |
|              | 年代 / 50～54歳    | 304   | 2.88        |
|              | 年代 / 55～59歳    | 186   | 7.13        |
|              | 年代 / 60～64歳    | 279   | 2.98        |
|              | 年代 / 65～69歳    | 289   | 2.73        |
|              | 年代 / 70～74歳    | 271   | 2.89        |
|              | 年代 / 75歳以上     | 149   | 3.91        |
|              | 性年代 / 男性19歳以下  | 53    | 36.42       |
|              | 性年代 / 男性20～24歳 | 121   | 2.88        |
|              | 性年代 / 男性25～29歳 | 121   | 3.78        |
|              | 性年代 / 男性30～34歳 | 101   | 3.98        |
|              | 性年代 / 男性35～39歳 | 72    | 2.78        |
|              | 性年代 / 男性40～44歳 | 75    | 3.00        |
|              | 性年代 / 男性45～49歳 | 77    | 3.64        |
|              | 性年代 / 男性50～54歳 | 116   | 3.03        |
|              | 性年代 / 男性55～59歳 | 69    | 12.32       |
|              | 性年代 / 男性60～64歳 | 112   | 3.50        |
|              | 性年代 / 男性65～69歳 | 120   | 2.66        |
|              | 性年代 / 男性70～74歳 | 116   | 2.84        |
|              | 性年代 / 男性75歳以上  | 72    | 5.14        |
|              | 性年代 / 女性19歳以下  | 77    | 16.73       |
|              | 性年代 / 女性20～24歳 | 171   | 2.68        |
|              | 性年代 / 女性25～29歳 | 160   | 2.20        |
|              | 性年代 / 女性30～34歳 | 160   | 2.80        |
|              | 性年代 / 女性35～39歳 | 115   | 2.62        |
|              | 性年代 / 女性40～44歳 | 141   | 4.62        |
|              | 性年代 / 女性45～49歳 | 136   | 2.67        |
|              | 性年代 / 女性50～54歳 | 182   | 2.80        |
|              | 性年代 / 女性55～59歳 | 114   | 3.10        |
|              | 性年代 / 女性60～64歳 | 165   | 2.47        |
|              | 性年代 / 女性65～69歳 | 164   | 2.73        |
|              | 性年代 / 女性70～74歳 | 152   | 2.89        |
|              | 性年代 / 女性75歳以上  | 76    | 2.78        |
| 調査時期 / 第2四半期 | 1,040          | 5.19  |             |
| 調査時期 / 第3四半期 | 1,025          | 2.95  |             |
| 調査時期 / 第4四半期 | 1,055          | 4.41  |             |
| 居住地別 / 都内    | 873            | 2.49  |             |
| 居住地別 / 都外    | 1,483          | 5.66  |             |
| 居住地別 / 海外    | 764            | 3.28  |             |



(8) 現在の観光地への訪問回数

|                |                | 調査数   | Q6.1 現在の観光地 訪問回数 |      |      |      |      |
|----------------|----------------|-------|------------------|------|------|------|------|
|                |                |       | 1回               | 2回   | 3回   | 4回以上 | 不明   |
| 分析軸            | 合計             | 3,147 | 30.2             | 13.6 | 10.9 | 34.2 | 11.2 |
|                | 性年代 / 男性       | 1,243 | 34.1             | 12.6 | 10.3 | 33.9 | 9.1  |
|                | 性年代 / 女性       | 1,835 | 27.3             | 14.1 | 11.4 | 34.4 | 12.7 |
|                | 年代 / 19歳以下     | 138   | 59.4             | 18.1 | 10.9 | 8.0  | 3.6  |
|                | 年代 / 20～24歳    | 305   | 54.4             | 13.8 | 10.2 | 14.8 | 6.9  |
|                | 年代 / 25～29歳    | 292   | 51.0             | 17.8 | 11.6 | 15.1 | 4.5  |
|                | 年代 / 30～34歳    | 271   | 41.0             | 11.1 | 13.7 | 29.5 | 4.8  |
|                | 年代 / 35～39歳    | 195   | 35.4             | 15.4 | 13.3 | 26.7 | 9.2  |
|                | 年代 / 40～44歳    | 222   | 35.1             | 18.0 | 8.6  | 31.1 | 7.2  |
|                | 年代 / 45～49歳    | 216   | 30.1             | 14.4 | 13.4 | 35.2 | 6.9  |
|                | 年代 / 50～54歳    | 308   | 21.8             | 12.7 | 10.1 | 44.8 | 10.7 |
|                | 年代 / 55～59歳    | 188   | 22.9             | 11.2 | 8.5  | 50.0 | 7.4  |
|                | 年代 / 60～64歳    | 281   | 15.7             | 16.4 | 13.2 | 42.3 | 12.5 |
|                | 年代 / 65～69歳    | 290   | 12.4             | 10.3 | 9.0  | 51.0 | 17.2 |
|                | 年代 / 70～74歳    | 273   | 9.5              | 10.6 | 9.5  | 46.5 | 23.8 |
|                | 年代 / 75歳以上     | 152   | 5.3              | 6.6  | 7.9  | 45.4 | 34.9 |
|                | 性年代 / 男性19歳以下  | 53    | 62.3             | 20.8 | 7.5  | 9.4  | -    |
|                | 性年代 / 男性20～24歳 | 122   | 59.0             | 9.8  | 12.3 | 11.5 | 7.4  |
|                | 性年代 / 男性25～29歳 | 121   | 54.5             | 19.0 | 7.4  | 12.4 | 6.6  |
|                | 性年代 / 男性30～34歳 | 102   | 48.0             | 10.8 | 11.8 | 24.5 | 4.9  |
|                | 性年代 / 男性35～39歳 | 72    | 50.0             | 16.7 | 12.5 | 19.4 | 1.4  |
|                | 性年代 / 男性40～44歳 | 76    | 36.8             | 15.8 | 7.9  | 32.9 | 6.6  |
|                | 性年代 / 男性45～49歳 | 77    | 40.3             | 13.0 | 14.3 | 28.6 | 3.9  |
|                | 性年代 / 男性50～54歳 | 118   | 26.3             | 11.0 | 8.5  | 44.1 | 10.2 |
|                | 性年代 / 男性55～59歳 | 69    | 23.2             | 14.5 | 8.7  | 46.4 | 7.2  |
|                | 性年代 / 男性60～64歳 | 114   | 21.9             | 14.9 | 14.9 | 40.4 | 7.9  |
|                | 性年代 / 男性65～69歳 | 121   | 14.9             | 9.1  | 7.4  | 57.9 | 10.7 |
|                | 性年代 / 男性70～74歳 | 118   | 11.9             | 9.3  | 11.0 | 50.0 | 17.8 |
|                | 性年代 / 男性75歳以上  | 73    | 1.4              | 5.5  | 5.5  | 57.5 | 30.1 |
|                | 性年代 / 女性19歳以下  | 79    | 58.2             | 15.2 | 13.9 | 6.3  | 6.3  |
|                | 性年代 / 女性20～24歳 | 171   | 51.5             | 16.4 | 9.4  | 16.4 | 6.4  |
|                | 性年代 / 女性25～29歳 | 163   | 49.1             | 16.6 | 14.7 | 17.2 | 2.5  |
|                | 性年代 / 女性30～34歳 | 161   | 36.0             | 11.8 | 15.5 | 31.7 | 5.0  |
|                | 性年代 / 女性35～39歳 | 117   | 27.4             | 14.5 | 13.7 | 29.9 | 14.5 |
|                | 性年代 / 女性40～44歳 | 141   | 34.0             | 19.9 | 9.2  | 29.1 | 7.8  |
|                | 性年代 / 女性45～49歳 | 136   | 24.3             | 15.4 | 13.2 | 39.0 | 8.1  |
|                | 性年代 / 女性50～54歳 | 184   | 17.9             | 14.1 | 11.4 | 45.1 | 11.4 |
|                | 性年代 / 女性55～59歳 | 116   | 23.3             | 8.6  | 6.9  | 53.4 | 7.8  |
|                | 性年代 / 女性60～64歳 | 165   | 11.5             | 16.4 | 12.1 | 44.2 | 15.8 |
|                | 性年代 / 女性65～69歳 | 164   | 10.4             | 11.6 | 10.4 | 45.7 | 22.0 |
| 性年代 / 女性70～74歳 | 152            | 7.2   | 11.8             | 8.6  | 43.4 | 28.9 |      |
| 性年代 / 女性75歳以上  | 78             | 9.0   | 7.7              | 10.3 | 34.6 | 38.5 |      |
| 調査時期 / 第2四半期   | 1,047          | 33.0  | 15.8             | 10.3 | 30.6 | 10.3 |      |
| 調査時期 / 第3四半期   | 1,034          | 30.0  | 14.7             | 12.2 | 26.6 | 16.5 |      |
| 調査時期 / 第4四半期   | 1,066          | 27.6  | 10.3             | 10.1 | 45.2 | 6.8  |      |
| 居住地別 / 都内      | 881            | 9.8   | 10.4             | 10.6 | 49.1 | 20.1 |      |
| 居住地別 / 都外      | 1,496          | 20.9  | 14.8             | 13.8 | 40.4 | 10.0 |      |
| 居住地別 / 海外      | 770            | 71.7  | 14.7             | 5.5  | 5.1  | 3.1  |      |

(9) 台東区への訪問回数

|               |                | 調査数   | Q6.2 台東区 訪問回数 |      |      |      |      |
|---------------|----------------|-------|---------------|------|------|------|------|
|               |                |       | 1回            | 2回   | 3回   | 4回以上 | 不明   |
| 分析軸           | 合計             | 3,093 | 17.3          | 8.7  | 6.4  | 42.5 | 25.1 |
|               | 性年代 / 男性       | 1,223 | 21.5          | 9.9  | 6.4  | 40.6 | 21.7 |
|               | 性年代 / 女性       | 1,801 | 14.1          | 7.8  | 6.5  | 44.4 | 27.3 |
|               | 年代 / 19歳以下     | 136   | 36.8          | 12.5 | 5.1  | 19.9 | 25.7 |
|               | 年代 / 20~24歳    | 303   | 34.3          | 9.6  | 5.6  | 28.1 | 22.4 |
|               | 年代 / 25~29歳    | 286   | 36.4          | 8.4  | 9.4  | 29.4 | 16.4 |
|               | 年代 / 30~34歳    | 263   | 25.5          | 10.3 | 4.9  | 42.6 | 16.7 |
|               | 年代 / 35~39歳    | 192   | 23.4          | 10.9 | 8.9  | 35.9 | 20.8 |
|               | 年代 / 40~44歳    | 218   | 17.4          | 13.3 | 6.4  | 45.4 | 17.4 |
|               | 年代 / 45~49歳    | 214   | 15.9          | 9.3  | 10.7 | 45.3 | 18.7 |
|               | 年代 / 50~54歳    | 304   | 8.6           | 8.2  | 8.6  | 49.0 | 25.7 |
|               | 年代 / 55~59歳    | 185   | 9.2           | 9.2  | 5.9  | 51.4 | 24.3 |
|               | 年代 / 60~64歳    | 277   | 6.5           | 8.7  | 8.3  | 49.5 | 27.1 |
|               | 年代 / 65~69歳    | 285   | 4.2           | 5.6  | 3.9  | 55.1 | 31.2 |
|               | 年代 / 70~74歳    | 267   | 3.0           | 3.7  | 1.9  | 51.7 | 39.7 |
|               | 年代 / 75歳以上     | 147   | 3.4           | 5.4  | 2.0  | 41.5 | 47.6 |
|               | 性年代 / 男性19歳以下  | 53    | 39.6          | 11.3 | 1.9  | 22.6 | 24.5 |
|               | 性年代 / 男性20~24歳 | 121   | 39.7          | 10.7 | 7.4  | 23.1 | 19.0 |
|               | 性年代 / 男性25~29歳 | 119   | 42.0          | 10.1 | 5.0  | 23.5 | 19.3 |
|               | 性年代 / 男性30~34歳 | 99    | 38.4          | 9.1  | 5.1  | 34.3 | 13.1 |
|               | 性年代 / 男性35~39歳 | 72    | 33.3          | 15.3 | 11.1 | 23.6 | 16.7 |
|               | 性年代 / 男性40~44歳 | 76    | 15.8          | 14.5 | 7.9  | 51.3 | 10.5 |
|               | 性年代 / 男性45~49歳 | 76    | 23.7          | 15.8 | 11.8 | 38.2 | 10.5 |
|               | 性年代 / 男性50~54歳 | 117   | 12.0          | 8.5  | 10.3 | 50.4 | 18.8 |
|               | 性年代 / 男性55~59歳 | 67    | 16.4          | 13.4 | 9.0  | 40.3 | 20.9 |
|               | 性年代 / 男性60~64歳 | 110   | 10.9          | 10.9 | 8.2  | 49.1 | 20.9 |
|               | 性年代 / 男性65~69歳 | 119   | 5.0           | 5.0  | 2.5  | 60.5 | 26.9 |
|               | 性年代 / 男性70~74歳 | 115   | 2.6           | 5.2  | 0.9  | 55.7 | 35.7 |
|               | 性年代 / 男性75歳以上  | 72    | 2.8           | 5.6  | 1.4  | 45.8 | 44.4 |
|               | 性年代 / 女性19歳以下  | 77    | 36.4          | 13.0 | 7.8  | 18.2 | 24.7 |
|               | 性年代 / 女性20~24歳 | 170   | 30.6          | 9.4  | 4.1  | 31.2 | 24.7 |
|               | 性年代 / 女性25~29歳 | 159   | 32.1          | 7.5  | 11.9 | 34.6 | 13.8 |
|               | 性年代 / 女性30~34歳 | 156   | 17.9          | 10.3 | 5.1  | 48.7 | 17.9 |
|               | 性年代 / 女性35~39歳 | 114   | 17.5          | 7.9  | 7.0  | 43.9 | 23.7 |
|               | 性年代 / 女性40~44歳 | 137   | 17.5          | 13.1 | 5.8  | 42.3 | 21.2 |
|               | 性年代 / 女性45~49歳 | 135   | 11.9          | 5.2  | 10.4 | 50.4 | 22.2 |
|               | 性年代 / 女性50~54歳 | 181   | 5.0           | 8.3  | 7.7  | 48.1 | 30.9 |
|               | 性年代 / 女性55~59歳 | 115   | 5.2           | 6.1  | 4.3  | 58.3 | 26.1 |
|               | 性年代 / 女性60~64歳 | 165   | 3.6           | 6.7  | 8.5  | 50.3 | 30.9 |
|               | 性年代 / 女性65~69歳 | 161   | 3.1           | 6.2  | 5.0  | 51.6 | 34.2 |
|               | 性年代 / 女性70~74歳 | 149   | 2.7           | 2.7  | 2.7  | 48.3 | 43.6 |
| 性年代 / 女性75歳以上 | 74             | 4.1   | 5.4           | 2.7  | 37.8 | 50.0 |      |
| 調査時期 / 第2四半期  | 1,026          | 20.3  | 12.0          | 7.2  | 47.1 | 13.5 |      |
| 調査時期 / 第3四半期  | 1,019          | 18.9  | 7.9           | 7.3  | 33.9 | 32.0 |      |
| 調査時期 / 第4四半期  | 1,048          | 12.7  | 6.2           | 4.9  | 46.5 | 29.8 |      |
| 居住地別 / 都内     | 827            | 0.6   | 4.1           | 2.8  | 57.7 | 34.8 |      |
| 居住地別 / 都外     | 1,496          | 5.9   | 7.2           | 8.5  | 52.6 | 25.8 |      |
| 居住地別 / 海外     | 770            | 57.3  | 16.5          | 6.4  | 6.6  | 13.2 |      |

(10) 観光地選択の際の情報源

|                |                | Q7.1 情報源 |                           |                              |                               |                  |                            |                          |                |         |                           |       |           |             |                 |              |           |      |      |  |
|----------------|----------------|----------|---------------------------|------------------------------|-------------------------------|------------------|----------------------------|--------------------------|----------------|---------|---------------------------|-------|-----------|-------------|-----------------|--------------|-----------|------|------|--|
|                |                | 調査数      | 台東区観光情報サイト (TAITO おでかけナビ) | その他インターネットサイト (トリップアドバイザーなど) | 台東区内公式SNS (Facebook, Twitter) | その他SNS・ブログの投稿を見て | 台東区内で取得したパンフレット類 (観光マップ含む) | 観光情報誌・ガイドブック (るるぶ・まっぷる等) | テレビ・ラジオ番組などの情報 | 新聞・雑誌記事 | 旅行会社 (店頭・パンフレット・ウェブサイト含む) | 観光案内所 | 宿泊施設からの案内 | ポスター、チラシを見て | 地元だから・以前来たことがある | 工作上・取引先からの情報 | 家族・知人等の情報 | その他  | 不明   |  |
| 分析軸            | 合計             | 3,147    | 3.3                       | 28.8                         | 3.1                           | 9.0              | 2.4                        | 9.4                      | 16.5           | 11.2    | 5.2                       | 2.8   | 0.9       | 5.6         | 20.0            | 1.0          | 35.0      | 5.9  | 7.4  |  |
|                | 性年代 / 男性       | 1,243    | 4.3                       | 33.3                         | 3.5                           | 8.4              | 2.7                        | 11.0                     | 14.5           | 8.8     | 7.0                       | 3.8   | 1.4       | 4.5         | 18.9            | 1.5          | 29.5      | 6.8  | 7.6  |  |
|                | 性年代 / 女性       | 1,835    | 2.5                       | 25.7                         | 2.4                           | 9.6              | 2.2                        | 8.6                      | 18.3           | 13.0    | 3.9                       | 2.2   | 0.5       | 6.5         | 20.3            | 0.7          | 39.2      | 5.4  | 7.2  |  |
|                | 年代 / 19歳以下     | 138      | 3.6                       | 28.3                         | 2.9                           | 11.6             | -                          | 4.3                      | 7.2            | 1.4     | 11.6                      | -     | 0.7       | -           | 11.6            | -            | 23.9      | 20.3 | 8.7  |  |
|                | 年代 / 20~24歳    | 305      | 3.0                       | 42.3                         | 4.3                           | 16.4             | 0.7                        | 9.2                      | 9.2            | 2.3     | 5.2                       | 3.9   | 2.0       | 1.0         | 8.9             | 1.3          | 30.5      | 4.9  | 7.2  |  |
|                | 年代 / 25~29歳    | 292      | 2.1                       | 47.6                         | 6.5                           | 19.2             | 1.7                        | 11.0                     | 6.8            | 4.1     | 4.8                       | 2.7   | 0.3       | 3.4         | 14.0            | 0.7          | 27.7      | 2.4  | 4.1  |  |
|                | 年代 / 30~34歳    | 271      | 3.7                       | 38.4                         | 5.9                           | 11.8             | 3.0                        | 7.7                      | 13.7           | 9.2     | 3.0                       | 3.7   | 0.7       | 5.9         | 25.5            | 0.4          | 38.0      | 0.7  | 5.9  |  |
|                | 年代 / 35~39歳    | 195      | 5.6                       | 41.5                         | 2.1                           | 9.7              | 2.6                        | 8.7                      | 16.9           | 6.7     | 5.6                       | 1.0   | 1.5       | 6.7         | 19.5            | 0.5          | 32.3      | 2.6  | 10.3 |  |
|                | 年代 / 40~44歳    | 222      | 4.5                       | 34.2                         | 3.2                           | 11.3             | 2.3                        | 10.8                     | 18.9           | 7.7     | 5.9                       | 2.3   | -         | 4.5         | 19.4            | -            | 29.7      | 5.9  | 6.8  |  |
|                | 年代 / 45~49歳    | 216      | 6.0                       | 31.9                         | 2.3                           | 13.4             | 3.2                        | 14.4                     | 21.3           | 10.6    | 6.0                       | 5.1   | 2.8       | 4.6         | 19.0            | 0.9          | 32.4      | 4.2  | 3.7  |  |
|                | 年代 / 50~54歳    | 308      | 1.9                       | 26.0                         | 2.3                           | 6.8              | 2.6                        | 8.1                      | 22.4           | 13.6    | 4.9                       | 2.6   | 0.6       | 8.4         | 21.4            | 3.6          | 31.5      | 5.5  | 9.1  |  |
|                | 年代 / 55~59歳    | 188      | 2.1                       | 26.1                         | 4.3                           | 7.4              | 2.7                        | 14.9                     | 17.6           | 11.7    | 6.9                       | 3.2   | 1.6       | 4.8         | 14.9            | 1.1          | 36.7      | 4.8  | 6.9  |  |
|                | 年代 / 60~64歳    | 281      | 4.3                       | 21.4                         | 2.1                           | 3.2              | 3.2                        | 12.8                     | 27.0           | 13.9    | 6.4                       | 3.6   | 0.7       | 7.5         | 21.0            | 1.4          | 44.5      | 5.7  | 7.5  |  |
|                | 年代 / 65~69歳    | 290      | 4.5                       | 16.9                         | 1.4                           | 1.7              | 3.8                        | 11.0                     | 21.0           | 20.0    | 5.9                       | 2.8   | -         | 9.3         | 24.1            | -            | 46.9      | 5.9  | 9.0  |  |
|                | 年代 / 70~74歳    | 273      | 1.1                       | 8.1                          | 0.7                           | 1.5              | 2.6                        | 3.7                      | 16.5           | 24.2    | 3.3                       | 2.6   | 0.4       | 6.2         | 24.9            | 0.4          | 40.3      | 10.3 | 8.8  |  |
|                | 年代 / 75歳以上     | 152      | 2.0                       | 3.9                          | -                             | 1.3              | 1.3                        | 3.9                      | 13.2           | 16.4    | 0.7                       | 1.3   | -         | 8.6         | 38.8            | 2.6          | 34.9      | 12.5 | 8.6  |  |
|                | 性年代 / 男性19歳以下  | 53       | 3.8                       | 30.2                         | 3.8                           | 11.3             | -                          | 3.8                      | 1.9            | -       | 15.1                      | -     | 1.9       | -           | 5.7             | -            | 22.6      | 22.6 | 7.5  |  |
|                | 性年代 / 男性20~24歳 | 122      | 1.6                       | 45.1                         | 4.1                           | 12.3             | 0.8                        | 12.3                     | 6.6            | 1.6     | 8.2                       | 4.9   | 4.1       | 1.6         | 3.3             | 2.5          | 27.9      | 5.7  | 7.4  |  |
|                | 性年代 / 男性25~29歳 | 121      | 0.8                       | 45.5                         | 7.4                           | 17.4             | -                          | 10.7                     | 5.0            | 3.3     | 5.8                       | 4.1   | -         | -           | 7.4             | 1.7          | 24.0      | 4.1  | 6.6  |  |
|                | 性年代 / 男性30~34歳 | 102      | 3.9                       | 44.1                         | 5.9                           | 9.8              | 2.9                        | 12.7                     | 8.8            | 3.9     | 2.9                       | 4.9   | -         | 5.9         | 20.6            | 1.0          | 29.4      | -    | 8.8  |  |
|                | 性年代 / 男性35~39歳 | 72       | 9.7                       | 59.7                         | 4.2                           | 11.1             | 5.6                        | 13.9                     | 18.1           | 4.2     | 8.3                       | -     | 2.8       | 1.4         | 11.1            | -            | 29.2      | 4.2  | 5.6  |  |
|                | 性年代 / 男性40~44歳 | 76       | 6.6                       | 39.5                         | 1.3                           | 10.5             | 2.6                        | 10.5                     | 10.5           | 5.3     | 3.9                       | 2.6   | -         | 3.9         | 21.1            | -            | 19.7      | 9.2  | 6.6  |  |
|                | 性年代 / 男性45~49歳 | 77       | 7.8                       | 49.4                         | 1.3                           | 13.0             | 7.8                        | 15.6                     | 13.0           | 6.5     | 7.8                       | 7.8   | 5.2       | 6.5         | 19.5            | 1.3          | 35.1      | 1.3  | 2.6  |  |
|                | 性年代 / 男性50~54歳 | 118      | 3.4                       | 32.2                         | 4.2                           | 8.5              | 1.7                        | 6.8                      | 25.4           | 15.3    | 7.6                       | 5.9   | 0.8       | 9.3         | 22.0            | 6.8          | 28.0      | 5.1  | 5.1  |  |
|                | 性年代 / 男性55~59歳 | 69       | 5.8                       | 33.3                         | 7.2                           | 5.8              | 5.8                        | 23.2                     | 15.9           | 10.1    | 11.6                      | 4.3   | 4.3       | 5.8         | 13.0            | 1.4          | 29.0      | 5.8  | 2.9  |  |
|                | 性年代 / 男性60~64歳 | 114      | 8.8                       | 25.4                         | 3.5                           | 5.3              | 6.1                        | 16.7                     | 23.7           | 9.6     | 11.4                      | 5.3   | 0.9       | 7.0         | 21.9            | -            | 43.0      | 4.4  | 7.9  |  |
|                | 性年代 / 男性65~69歳 | 121      | 4.1                       | 20.7                         | 0.8                           | 1.7              | 2.5                        | 10.7                     | 24.8           | 17.4    | 8.3                       | 2.5   | -         | 9.1         | 26.4            | -            | 34.7      | 8.3  | 11.6 |  |
|                | 性年代 / 男性70~74歳 | 118      | 0.8                       | 11.0                         | 1.7                           | 2.5              | 1.7                        | 4.2                      | 18.6           | 17.8    | 3.4                       | 3.4   | 0.8       | 1.7         | 24.6            | 0.8          | 30.5      | 11.0 | 10.2 |  |
|                | 性年代 / 男性75歳以上  | 73       | 2.7                       | 5.5                          | -                             | 1.4              | -                          | 4.1                      | 6.8            | 13.7    | -                         | -     | -         | 4.1         | 45.2            | 2.7          | 26.0      | 16.4 | 12.3 |  |
|                | 性年代 / 女性19歳以下  | 79       | 2.5                       | 26.6                         | 2.5                           | 11.4             | -                          | 5.1                      | 11.4           | 2.5     | 10.1                      | -     | -         | -           | 16.5            | -            | 26.6      | 19.0 | 7.6  |  |
|                | 性年代 / 女性20~24歳 | 171      | 3.5                       | 40.9                         | 4.1                           | 20.5             | 0.6                        | 7.6                      | 11.7           | 2.9     | 2.9                       | 3.5   | 0.6       | 0.6         | 12.9            | 0.6          | 31.0      | 4.7  | 7.0  |  |
|                | 性年代 / 女性25~29歳 | 163      | 2.5                       | 49.7                         | 5.5                           | 21.5             | 3.1                        | 11.0                     | 8.6            | 4.9     | 3.7                       | 1.2   | 0.6       | 5.5         | 16.6            | -            | 31.9      | 1.2  | 2.5  |  |
|                | 性年代 / 女性30~34歳 | 161      | 3.7                       | 34.2                         | 4.3                           | 13.7             | 3.1                        | 5.0                      | 16.8           | 13.0    | 3.1                       | 3.1   | 1.2       | 6.2         | 27.3            | -            | 44.7      | 1.2  | 4.3  |  |
|                | 性年代 / 女性35~39歳 | 117      | 2.6                       | 31.6                         | 0.9                           | 9.4              | 0.9                        | 6.0                      | 17.1           | 8.5     | 4.3                       | 1.7   | 0.9       | 10.3        | 23.1            | 0.9          | 35.0      | 1.7  | 13.7 |  |
|                | 性年代 / 女性40~44歳 | 141      | 3.5                       | 31.9                         | 3.5                           | 11.3             | 2.1                        | 10.6                     | 24.1           | 9.2     | 7.1                       | 2.1   | -         | 5.0         | 17.7            | -            | 35.5      | 4.3  | 7.1  |  |
|                | 性年代 / 女性45~49歳 | 136      | 5.1                       | 22.1                         | 2.9                           | 14.0             | 0.7                        | 14.0                     | 25.7           | 13.2    | 5.1                       | 3.7   | 1.5       | 3.7         | 17.6            | 0.7          | 30.9      | 5.9  | 4.4  |  |
|                | 性年代 / 女性50~54歳 | 184      | 0.5                       | 21.2                         | 0.5                           | 6.0              | 3.3                        | 9.2                      | 21.2           | 13.0    | 2.7                       | 0.5   | 0.5       | 8.2         | 20.1            | 1.6          | 34.2      | 6.0  | 12.0 |  |
|                | 性年代 / 女性55~59歳 | 116      | -                         | 22.4                         | 2.6                           | 8.6              | 0.9                        | 10.3                     | 18.1           | 12.1    | 4.3                       | 2.6   | -         | 4.3         | 16.4            | -            | 41.4      | 4.3  | 9.5  |  |
|                | 性年代 / 女性60~64歳 | 165      | 1.2                       | 18.8                         | 1.2                           | 1.8              | 1.2                        | 10.3                     | 29.7           | 17.0    | 2.4                       | 2.4   | 0.6       | 7.9         | 20.6            | 2.4          | 45.5      | 6.7  | 7.3  |  |
|                | 性年代 / 女性65~69歳 | 164      | 4.9                       | 14.6                         | 1.2                           | 1.2              | 4.9                        | 11.6                     | 18.3           | 21.3    | 3.7                       | 3.0   | -         | 9.8         | 23.2            | -            | 56.1      | 4.3  | 6.7  |  |
| 性年代 / 女性70~74歳 | 152            | 0.7      | 5.9                       | -                            | 0.7                           | 3.3              | 3.3                        | 15.1                     | 29.6           | 3.3     | 2.0                       | -     | 9.9       | 25.0        | -               | 48.7         | 9.9       | 7.2  |      |  |
| 性年代 / 女性75歳以上  | 78             | 1.3      | 2.6                       | -                            | 1.3                           | 2.6              | 3.8                        | 19.2                     | 19.2           | 1.3     | 2.6                       | -     | 12.8      | 32.1        | 2.6             | 43.6         | 9.0       | 5.1  |      |  |
| 調査時期 / 第2四半期   | 1,047          | 2.6      | 29.3                      | 2.3                          | 8.5                           | 2.5              | 8.8                        | 15.1                     | 11.8           | 6.9     | 2.9                       | 0.8   | 5.3       | 11.2        | 1.1             | 39.7         | 5.3       | 8.0  |      |  |
| 調査時期 / 第3四半期   | 1,034          | 3.4      | 28.6                      | 3.7                          | 9.4                           | 0.9              | 12.9                       | 10.9                     | 10.6           | 5.0     | 3.1                       | 1.5   | 8.2       | 23.8        | 0.9             | 34.0         | 7.3       | 8.1  |      |  |
| 調査時期 / 第4四半期   | 1,066          | 4.0      | 28.4                      | 3.2                          | 9.2                           | 3.7              | 6.8                        | 23.4                     | 11.1           | 3.8     | 2.5                       | 0.3   | 3.4       | 25.0        | 1.1             | 31.2         | 5.2       | 6.1  |      |  |
| 居住地別 / 都内      | 881            | 1.2      | 16.6                      | 0.5                          | 7.0                           | 1.9              | 4.4                        | 18.0                     | 15.7           | 0.3     | 0.9                       | -     | 8.3       | 31.8        | 1.0             | 37.9         | 5.0       | 10.6 |      |  |
| 居住地別 / 都外      | 1,496          | 2.5      | 21.8                      | 1.9                          | 7.0                           | 2.7              | 9.0                        | 22.7                     | 13.9           | 6.5     | 2.9                       | 0.6   | 6.6       | 19.4        | 1.1             | 38.4         | 8.2       | 8.2  |      |  |
| 居住地別 / 海外      | 770            | 7.3      | 56.4                      | 8.2                          | 15.3                          | 2.1              | 16.0                       | 2.9                      | 0.8            | 8.3     | 4.9                       | 2.3   | 0.6       | 7.8         | 0.9             | 25.1         | 2.5       | 2.2  |      |  |



(11) 観光地までの交通機関

|                |                | Q9.1 観光地までの交通機関 |       |          |        |      |      |           |      |          |      |     |           |       |             |     |      |      |      |      |
|----------------|----------------|-----------------|-------|----------|--------|------|------|-----------|------|----------|------|-----|-----------|-------|-------------|-----|------|------|------|------|
|                |                | 調査数             | JR新幹線 | JR新幹線在来線 | 私鉄・地下鉄 | 路線バス | 循環バス | 貸切バス・観光バス | 高速バス | 無料シャトルバス | 水上バス | 船   | タクシー・ハイヤー | レンタカー | 自家用車、社用・公用車 | バイク | 自転車  | 徒歩   | その他  | 不明   |
| 分析軸            | 合計             | 3,147           | 5.6   | 46.9     | 26.0   | 1.0  | 0.3  | 3.1       | 0.6  | 0.1      | -    | 0.0 | 0.6       | 0.0   | 1.3         | -   | 0.3  | 4.7  | 0.5  | 9.1  |
|                | 性年代 / 男性       | 1,243           | 5.6   | 41.2     | 28.1   | 1.4  | 0.2  | 3.9       | 0.6  | 0.2      | -    | 0.1 | 0.8       | 0.1   | 1.8         | -   | 0.2  | 6.2  | 0.8  | 9.0  |
|                | 性年代 / 女性       | 1,835           | 5.4   | 50.5     | 25.1   | 0.7  | 0.3  | 2.3       | 0.7  | 0.1      | -    | -   | 0.4       | -     | 1.1         | -   | 0.5  | 3.6  | 0.3  | 9.0  |
|                | 年代 / 19歳以下     | 138             | 3.6   | 28.3     | 28.3   | 1.4  | 0.7  | 23.9      | -    | -        | -    | -   | 0.7       | -     | 2.2         | -   | -    | 1.4  | 0.7  | 8.7  |
|                | 年代 / 20~24歳    | 305             | 5.2   | 49.5     | 27.5   | 1.0  | -    | 2.0       | 1.0  | -        | -    | -   | 0.7       | -     | 1.0         | -   | -    | 5.6  | 0.3  | 6.2  |
|                | 年代 / 25~29歳    | 292             | 4.1   | 47.3     | 27.7   | -    | 0.3  | 2.1       | 0.7  | 0.3      | -    | -   | -         | 0.3   | 1.4         | -   | 0.3  | 7.5  | 0.7  | 7.2  |
|                | 年代 / 30~34歳    | 271             | 3.7   | 51.3     | 25.5   | 0.4  | -    | 1.1       | -    | 0.4      | -    | -   | 1.1       | -     | 1.5         | -   | 1.1  | 6.6  | 0.4  | 7.0  |
|                | 年代 / 35~39歳    | 195             | 7.7   | 46.2     | 25.6   | 1.0  | -    | 1.0       | 1.0  | -        | -    | -   | 1.5       | -     | 0.5         | -   | 0.5  | 7.7  | -    | 7.2  |
|                | 年代 / 40~44歳    | 222             | 6.8   | 41.4     | 28.4   | 0.5  | -    | 3.2       | 1.4  | 0.5      | -    | -   | 0.5       | -     | 0.5         | -   | 0.5  | 5.9  | 0.5  | 10.4 |
|                | 年代 / 45~49歳    | 216             | 6.9   | 43.1     | 26.9   | -    | 0.9  | 1.4       | -    | -        | -    | -   | -         | -     | 2.3         | -   | 0.5  | 3.7  | 0.9  | 13.4 |
|                | 年代 / 50~54歳    | 308             | 5.8   | 47.1     | 24.0   | 0.6  | 0.3  | 2.3       | 1.0  | 0.3      | -    | -   | 0.6       | -     | 3.6         | -   | 0.3  | 3.9  | 1.3  | 8.8  |
|                | 年代 / 55~59歳    | 188             | 3.7   | 44.1     | 27.1   | 0.5  | 0.5  | 2.7       | 1.1  | -        | -    | -   | 1.1       | -     | 1.6         | -   | -    | 3.7  | -    | 13.8 |
|                | 年代 / 60~64歳    | 281             | 8.2   | 47.3     | 22.1   | 0.4  | -    | 4.6       | 0.4  | -        | -    | -   | 0.7       | -     | 1.4         | -   | 0.4  | 4.3  | 0.4  | 10.0 |
|                | 年代 / 65~69歳    | 290             | 6.2   | 50.3     | 24.8   | -    | -    | 2.1       | 0.3  | -        | -    | 0.3 | -         | -     | -           | -   | 0.3  | 3.1  | 0.3  | 12.1 |
|                | 年代 / 70~74歳    | 273             | 5.5   | 50.5     | 26.7   | 3.3  | 0.7  | 0.7       | -    | -        | -    | -   | -         | -     | 0.4         | -   | 0.4  | 3.7  | -    | 8.1  |
|                | 年代 / 75歳以上     | 152             | 3.9   | 52.0     | 25.7   | 5.3  | -    | 2.0       | 2.0  | -        | -    | -   | 1.3       | -     | 1.3         | -   | -    | 1.3  | 0.7  | 4.6  |
|                | 性年代 / 男性19歳以下  | 53              | 3.8   | 26.4     | 24.5   | 3.8  | -    | 30.2      | -    | -        | -    | -   | 1.9       | -     | 1.9         | -   | -    | -    | 1.9  | 5.7  |
|                | 性年代 / 男性20~24歳 | 122             | 5.7   | 44.3     | 32.0   | 1.6  | -    | 2.5       | -    | -        | -    | -   | 0.8       | -     | 1.6         | -   | -    | 7.4  | -    | 4.1  |
|                | 性年代 / 男性25~29歳 | 121             | 4.1   | 35.5     | 28.9   | -    | 0.8  | 4.1       | 0.8  | -        | -    | -   | -         | 0.8   | 1.7         | -   | 0.8  | 11.6 | 1.7  | 9.1  |
|                | 性年代 / 男性30~34歳 | 102             | 2.9   | 47.1     | 25.5   | -    | -    | 1.0       | -    | 1.0      | -    | -   | 1.0       | -     | 2.0         | -   | -    | 12.7 | 1.0  | 5.9  |
|                | 性年代 / 男性35~39歳 | 72              | 8.3   | 38.9     | 29.2   | -    | -    | 2.8       | 2.8  | -        | -    | -   | 2.8       | -     | 1.4         | -   | -    | 8.3  | -    | 5.6  |
|                | 性年代 / 男性40~44歳 | 76              | 3.9   | 36.8     | 35.5   | 1.3  | -    | 1.3       | 1.3  | -        | -    | -   | 1.3       | -     | 1.3         | -   | -    | 7.9  | 1.3  | 7.9  |
|                | 性年代 / 男性45~49歳 | 77              | 5.2   | 42.9     | 32.5   | -    | 1.3  | 1.3       | -    | -        | -    | -   | -         | -     | 2.6         | -   | -    | 5.2  | -    | 9.1  |
|                | 性年代 / 男性50~54歳 | 118             | 5.1   | 48.3     | 19.5   | -    | -    | 3.4       | -    | 0.8      | -    | -   | 1.7       | -     | 4.2         | -   | -    | 3.4  | 2.5  | 11.0 |
|                | 性年代 / 男性55~59歳 | 69              | 4.3   | 39.1     | 29.0   | -    | 1.4  | 4.3       | 1.4  | -        | -    | -   | 1.4       | -     | 2.9         | -   | -    | 2.9  | -    | 13.0 |
|                | 性年代 / 男性60~64歳 | 114             | 8.8   | 41.2     | 22.8   | -    | -    | 5.3       | -    | -        | -    | -   | -         | -     | 2.6         | -   | -    | 7.0  | 0.9  | 11.4 |
|                | 性年代 / 男性65~69歳 | 121             | 6.6   | 43.0     | 29.8   | -    | -    | 1.7       | -    | -        | -    | 0.8 | -         | -     | -           | -   | 0.8  | 3.3  | 0.8  | 13.2 |
|                | 性年代 / 男性70~74歳 | 118             | 8.5   | 37.3     | 31.4   | 5.1  | -    | 1.7       | -    | -        | -    | -   | -         | -     | -           | -   | -    | 5.9  | -    | 10.2 |
|                | 性年代 / 男性75歳以上  | 73              | 1.4   | 46.6     | 27.4   | 8.2  | -    | 4.1       | 2.7  | -        | -    | -   | 1.4       | -     | 1.4         | -   | -    | -    | -    | 6.8  |
|                | 性年代 / 女性19歳以下  | 79              | 3.8   | 30.4     | 31.6   | -    | 1.3  | 20.3      | -    | -        | -    | -   | -         | -     | 2.5         | -   | -    | 1.3  | -    | 8.9  |
|                | 性年代 / 女性20~24歳 | 171             | 4.7   | 53.2     | 25.1   | 0.6  | -    | 1.8       | 1.8  | -        | -    | -   | 0.6       | -     | 0.6         | -   | -    | 4.7  | 0.6  | 6.4  |
|                | 性年代 / 女性25~29歳 | 163             | 3.7   | 54.0     | 28.2   | -    | -    | 0.6       | 0.6  | 0.6      | -    | -   | -         | -     | 1.2         | -   | -    | 4.9  | -    | 6.1  |
|                | 性年代 / 女性30~34歳 | 161             | 3.7   | 53.4     | 26.1   | 0.6  | -    | 1.2       | -    | -        | -    | -   | 1.2       | -     | 1.2         | -   | 1.9  | 3.1  | -    | 7.5  |
|                | 性年代 / 女性35~39歳 | 117             | 6.8   | 50.4     | 24.8   | 1.7  | -    | -         | -    | -        | -    | -   | 0.9       | -     | -           | -   | 0.9  | 6.0  | -    | 8.5  |
|                | 性年代 / 女性40~44歳 | 141             | 8.5   | 41.8     | 25.5   | -    | -    | 4.3       | 1.4  | 0.7      | -    | -   | -         | -     | -           | -   | 0.7  | 5.0  | -    | 12.1 |
|                | 性年代 / 女性45~49歳 | 136             | 7.4   | 43.4     | 23.5   | -    | 0.7  | 1.5       | -    | -        | -    | -   | -         | -     | 2.2         | -   | 0.7  | 2.9  | 1.5  | 16.2 |
|                | 性年代 / 女性50~54歳 | 184             | 6.5   | 46.2     | 27.7   | 1.1  | 0.5  | 1.1       | 1.6  | -        | -    | -   | -         | -     | 3.3         | -   | 0.5  | 4.3  | 0.5  | 6.5  |
|                | 性年代 / 女性55~59歳 | 116             | 3.4   | 46.6     | 26.7   | 0.9  | -    | 0.9       | 0.9  | -        | -    | -   | 0.9       | -     | 0.9         | -   | -    | 4.3  | -    | 14.7 |
|                | 性年代 / 女性60~64歳 | 165             | 7.9   | 51.5     | 21.8   | 0.6  | -    | 3.6       | 0.6  | -        | -    | -   | 1.2       | -     | 0.6         | -   | 0.6  | 2.4  | -    | 9.1  |
|                | 性年代 / 女性65~69歳 | 164             | 4.9   | 56.7     | 21.3   | -    | -    | 1.8       | 0.6  | -        | -    | -   | -         | -     | -           | -   | -    | 3.0  | -    | 11.6 |
| 性年代 / 女性70~74歳 | 152            | 3.3             | 61.2  | 23.0     | 2.0    | 1.3  | -    | -         | -    | -        | -    | -   | -         | 0.7   | -           | 0.7 | 1.3  | -    | 6.6  |      |
| 性年代 / 女性75歳以上  | 78             | 6.4             | 56.4  | 24.4     | 2.6    | -    | -    | 1.3       | -    | -        | -    | 1.3 | -         | 1.3   | -           | -   | 2.6  | 1.3  | 2.6  |      |
| 調査時期 / 第2四半期   | 1,047          | 4.0             | 46.4  | 28.0     | 0.7    | 0.3  | 3.5  | 0.5       | -    | -        | 0.1  | 0.7 | -         | 0.9   | -           | 0.8 | 6.5  | 0.4  | 7.4  |      |
| 調査時期 / 第3四半期   | 1,034          | 5.1             | 48.5  | 28.1     | 1.0    | 0.3  | 2.2  | 0.9       | 0.2  | -        | -    | 0.8 | 0.1       | 1.6   | -           | 0.2 | 3.1  | 0.9  | 7.1  |      |
| 調査時期 / 第4四半期   | 1,066          | 7.6             | 45.8  | 21.9     | 1.2    | 0.2  | 3.4  | 0.6       | 0.2  | -        | -    | 0.3 | -         | 1.5   | -           | 0.1 | 4.5  | 0.2  | 12.7 |      |
| 居住地別 / 都内      | 881            | 0.3             | 48.8  | 29.2     | 2.7    | 0.6  | 0.5  | -         | -    | -        | -    | -   | -         | 0.9   | -           | 1.2 | 4.3  | -    | 11.5 |      |
| 居住地別 / 都外      | 1,496          | 10.2            | 47.9  | 21.9     | 0.2    | 0.2  | 4.3  | 1.1       | -    | -        | -    | 0.5 | 0.1       | 2.0   | -           | -   | 1.1  | 0.6  | 9.7  |      |
| 居住地別 / 海外      | 770            | 2.6             | 42.6  | 30.1     | 0.4    | -    | 3.5  | 0.4       | 0.5  | -        | 0.1  | 1.3 | -         | 0.5   | -           | -   | 12.1 | 0.8  | 5.1  |      |



## (12) 平均訪問地点数

|               |                | 調査数   | Q8.1 訪問地<br>点数 |
|---------------|----------------|-------|----------------|
| 分析軸           | 合計             | 3,147 | 1.88           |
|               | 性年代 / 男性       | 1,243 | 1.89           |
|               | 性年代 / 女性       | 1,835 | 1.88           |
|               | 年代 / 19歳以下     | 138   | 1.53           |
|               | 年代 / 20~24歳    | 305   | 1.76           |
|               | 年代 / 25~29歳    | 292   | 1.78           |
|               | 年代 / 30~34歳    | 271   | 2.04           |
|               | 年代 / 35~39歳    | 195   | 2.01           |
|               | 年代 / 40~44歳    | 222   | 1.80           |
|               | 年代 / 45~49歳    | 216   | 2.03           |
|               | 年代 / 50~54歳    | 308   | 1.93           |
|               | 年代 / 55~59歳    | 188   | 2.12           |
|               | 年代 / 60~64歳    | 281   | 1.89           |
|               | 年代 / 65~69歳    | 290   | 1.94           |
|               | 年代 / 70~74歳    | 273   | 1.78           |
|               | 年代 / 75歳以上     | 152   | 1.76           |
|               | 性年代 / 男性19歳以下  | 53    | 1.60           |
|               | 性年代 / 男性20~24歳 | 122   | 1.85           |
|               | 性年代 / 男性25~29歳 | 121   | 1.85           |
|               | 性年代 / 男性30~34歳 | 102   | 2.01           |
|               | 性年代 / 男性35~39歳 | 72    | 2.15           |
|               | 性年代 / 男性40~44歳 | 76    | 1.93           |
|               | 性年代 / 男性45~49歳 | 77    | 2.13           |
|               | 性年代 / 男性50~54歳 | 118   | 1.86           |
|               | 性年代 / 男性55~59歳 | 69    | 2.28           |
|               | 性年代 / 男性60~64歳 | 114   | 1.96           |
|               | 性年代 / 男性65~69歳 | 121   | 1.75           |
|               | 性年代 / 男性70~74歳 | 118   | 1.72           |
|               | 性年代 / 男性75歳以上  | 73    | 1.68           |
|               | 性年代 / 女性19歳以下  | 79    | 1.49           |
|               | 性年代 / 女性20~24歳 | 171   | 1.73           |
|               | 性年代 / 女性25~29歳 | 163   | 1.72           |
|               | 性年代 / 女性30~34歳 | 161   | 2.08           |
|               | 性年代 / 女性35~39歳 | 117   | 1.97           |
|               | 性年代 / 女性40~44歳 | 141   | 1.74           |
|               | 性年代 / 女性45~49歳 | 136   | 1.98           |
|               | 性年代 / 女性50~54歳 | 184   | 1.97           |
|               | 性年代 / 女性55~59歳 | 116   | 2.04           |
|               | 性年代 / 女性60~64歳 | 165   | 1.86           |
|               | 性年代 / 女性65~69歳 | 164   | 2.09           |
|               | 性年代 / 女性70~74歳 | 152   | 1.83           |
| 性年代 / 女性75歳以上 | 78             | 1.85  |                |
| 調査時期 / 第2四半期  | 1,047          | 2.03  |                |
| 調査時期 / 第3四半期  | 1,034          | 1.83  |                |
| 調査時期 / 第4四半期  | 1,066          | 1.79  |                |
| 居住地別 / 都内     | 881            | 1.70  |                |
| 居住地別 / 都外     | 1,496          | 1.86  |                |
| 居住地別 / 海外     | 770            | 2.12  |                |

(13) 満足度—現在の観光地

|               |                | 調査数   | Q11.1 満足度—現在の観光地 |      |      |      |     |
|---------------|----------------|-------|------------------|------|------|------|-----|
|               |                |       | 大変満足             | 満足   | やや満足 | やや不満 | 不満  |
| 分析軸           | 合計             | 3,093 | 40.9             | 48.4 | 10.2 | 0.5  | 0.0 |
|               | 性年代 / 男性       | 1,218 | 44.3             | 44.3 | 10.8 | 0.7  | -   |
|               | 性年代 / 女性       | 1,806 | 38.7             | 50.8 | 10.0 | 0.4  | 0.1 |
|               | 年代 / 19歳以下     | 135   | 39.3             | 48.9 | 11.9 | -    | -   |
|               | 年代 / 20～24歳    | 299   | 48.2             | 42.8 | 8.4  | 0.7  | -   |
|               | 年代 / 25～29歳    | 285   | 47.4             | 42.8 | 9.5  | 0.4  | -   |
|               | 年代 / 30～34歳    | 269   | 43.9             | 46.1 | 10.0 | -    | -   |
|               | 年代 / 35～39歳    | 191   | 50.3             | 40.8 | 7.9  | 1.0  | -   |
|               | 年代 / 40～44歳    | 220   | 36.4             | 52.3 | 10.5 | 0.9  | -   |
|               | 年代 / 45～49歳    | 214   | 37.4             | 55.1 | 6.5  | 0.9  | -   |
|               | 年代 / 50～54歳    | 301   | 37.9             | 51.2 | 10.6 | 0.3  | -   |
|               | 年代 / 55～59歳    | 184   | 33.7             | 49.5 | 15.2 | 1.1  | 0.5 |
|               | 年代 / 60～64歳    | 274   | 33.2             | 54.7 | 10.9 | 1.1  | -   |
|               | 年代 / 65～69歳    | 289   | 36.0             | 52.2 | 11.8 | -    | -   |
|               | 年代 / 70～74歳    | 269   | 42.4             | 46.1 | 10.8 | 0.7  | -   |
|               | 年代 / 75歳以上     | 147   | 47.6             | 44.2 | 8.2  | -    | -   |
|               | 性年代 / 男性19歳以下  | 51    | 35.3             | 49.0 | 15.7 | -    | -   |
|               | 性年代 / 男性20～24歳 | 119   | 49.6             | 39.5 | 10.1 | 0.8  | -   |
|               | 性年代 / 男性25～29歳 | 116   | 50.9             | 38.8 | 9.5  | 0.9  | -   |
|               | 性年代 / 男性30～34歳 | 102   | 51.0             | 37.3 | 11.8 | -    | -   |
|               | 性年代 / 男性35～39歳 | 71    | 53.5             | 35.2 | 9.9  | 1.4  | -   |
|               | 性年代 / 男性40～44歳 | 76    | 42.1             | 48.7 | 9.2  | -    | -   |
|               | 性年代 / 男性45～49歳 | 75    | 52.0             | 38.7 | 8.0  | 1.3  | -   |
|               | 性年代 / 男性50～54歳 | 116   | 39.7             | 49.1 | 10.3 | 0.9  | -   |
|               | 性年代 / 男性55～59歳 | 67    | 44.8             | 40.3 | 13.4 | 1.5  | -   |
|               | 性年代 / 男性60～64歳 | 111   | 42.3             | 46.8 | 9.0  | 1.8  | -   |
|               | 性年代 / 男性65～69歳 | 121   | 28.9             | 54.5 | 16.5 | -    | -   |
|               | 性年代 / 男性70～74歳 | 115   | 44.3             | 45.2 | 9.6  | 0.9  | -   |
|               | 性年代 / 男性75歳以上  | 71    | 45.1             | 49.3 | 5.6  | -    | -   |
|               | 性年代 / 女性19歳以下  | 78    | 43.6             | 47.4 | 9.0  | -    | -   |
|               | 性年代 / 女性20～24歳 | 168   | 48.8             | 42.9 | 7.7  | 0.6  | -   |
|               | 性年代 / 女性25～29歳 | 161   | 44.1             | 46.0 | 9.9  | -    | -   |
|               | 性年代 / 女性30～34歳 | 159   | 39.0             | 51.6 | 9.4  | -    | -   |
|               | 性年代 / 女性35～39歳 | 114   | 48.2             | 43.9 | 7.0  | 0.9  | -   |
|               | 性年代 / 女性40～44歳 | 139   | 33.1             | 54.0 | 11.5 | 1.4  | -   |
|               | 性年代 / 女性45～49歳 | 136   | 28.7             | 64.7 | 5.9  | 0.7  | -   |
|               | 性年代 / 女性50～54歳 | 179   | 37.4             | 52.5 | 10.1 | -    | -   |
|               | 性年代 / 女性55～59歳 | 114   | 27.2             | 54.4 | 16.7 | 0.9  | 0.9 |
|               | 性年代 / 女性60～64歳 | 161   | 27.3             | 59.6 | 12.4 | 0.6  | -   |
|               | 性年代 / 女性65～69歳 | 163   | 41.1             | 50.3 | 8.6  | -    | -   |
|               | 性年代 / 女性70～74歳 | 151   | 41.1             | 46.4 | 11.9 | 0.7  | -   |
| 性年代 / 女性75歳以上 | 75             | 49.3  | 40.0             | 10.7 | -    | -    |     |
| 調査時期 / 第2四半期  | 1,035          | 42.3  | 44.7             | 12.2 | 0.7  | 0.1  |     |
| 調査時期 / 第3四半期  | 1,000          | 43.7  | 45.6             | 10.6 | 0.1  | -    |     |
| 調査時期 / 第4四半期  | 1,058          | 36.8  | 54.5             | 7.8  | 0.9  | -    |     |
| 居住地別 / 都内     | 867            | 34.3  | 53.7             | 11.3 | 0.7  | -    |     |
| 居住地別 / 都外     | 1,476          | 34.1  | 54.3             | 11.0 | 0.5  | 0.1  |     |
| 居住地別 / 海外     | 750            | 61.7  | 30.5             | 7.2  | 0.5  | -    |     |



## (14) 満足度—観光地内の案内サイン類

|              |                | 調査数   | Q1 1.2 満足度—観光地内の案内サイン類 |      |      |      |     |
|--------------|----------------|-------|------------------------|------|------|------|-----|
|              |                |       | 大変満足                   | 満足   | やや満足 | やや不満 | 不満  |
| 分析軸          | 合計             | 2,872 | 32.8                   | 46.6 | 17.8 | 2.8  | 0.1 |
|              | 性年代 / 男性       | 1,133 | 35.9                   | 43.7 | 17.7 | 2.6  | 0.2 |
|              | 性年代 / 女性       | 1,680 | 30.6                   | 48.3 | 18.2 | 2.9  | -   |
|              | 年代 / 19歳以下     | 113   | 35.4                   | 46.9 | 16.8 | 0.9  | -   |
|              | 年代 / 20～24歳    | 285   | 40.7                   | 36.8 | 20.4 | 2.1  | -   |
|              | 年代 / 25～29歳    | 272   | 39.0                   | 43.0 | 15.1 | 2.9  | -   |
|              | 年代 / 30～34歳    | 254   | 35.0                   | 40.9 | 19.3 | 4.7  | -   |
|              | 年代 / 35～39歳    | 179   | 35.2                   | 49.7 | 12.3 | 2.8  | -   |
|              | 年代 / 40～44歳    | 208   | 29.8                   | 47.6 | 18.3 | 4.3  | -   |
|              | 年代 / 45～49歳    | 199   | 34.7                   | 50.3 | 13.6 | 1.5  | -   |
|              | 年代 / 50～54歳    | 281   | 29.5                   | 47.7 | 19.2 | 3.6  | -   |
|              | 年代 / 55～59歳    | 170   | 27.6                   | 44.1 | 22.4 | 5.3  | 0.6 |
|              | 年代 / 60～64歳    | 243   | 24.3                   | 53.5 | 18.9 | 3.3  | -   |
|              | 年代 / 65～69歳    | 269   | 29.0                   | 51.3 | 17.8 | 1.5  | 0.4 |
|              | 年代 / 70～74歳    | 251   | 30.7                   | 48.6 | 18.3 | 2.4  | -   |
|              | 年代 / 75歳以上     | 133   | 37.6                   | 46.6 | 15.8 | -    | -   |
|              | 性年代 / 男性19歳以下  | 47    | 34.0                   | 40.4 | 23.4 | 2.1  | -   |
|              | 性年代 / 男性20～24歳 | 117   | 39.3                   | 36.8 | 22.2 | 1.7  | -   |
|              | 性年代 / 男性25～29歳 | 112   | 42.9                   | 33.9 | 19.6 | 3.6  | -   |
|              | 性年代 / 男性30～34歳 | 95    | 43.2                   | 34.7 | 17.9 | 4.2  | -   |
|              | 性年代 / 男性35～39歳 | 66    | 42.4                   | 40.9 | 12.1 | 4.5  | -   |
|              | 性年代 / 男性40～44歳 | 72    | 37.5                   | 44.4 | 15.3 | 2.8  | -   |
|              | 性年代 / 男性45～49歳 | 70    | 48.6                   | 42.9 | 8.6  | -    | -   |
|              | 性年代 / 男性50～54歳 | 107   | 29.9                   | 48.6 | 19.6 | 1.9  | -   |
|              | 性年代 / 男性55～59歳 | 60    | 40.0                   | 36.7 | 16.7 | 5.0  | 1.7 |
|              | 性年代 / 男性60～64歳 | 97    | 28.9                   | 47.4 | 19.6 | 4.1  | -   |
|              | 性年代 / 男性65～69歳 | 112   | 24.1                   | 52.7 | 21.4 | 0.9  | 0.9 |
|              | 性年代 / 男性70～74歳 | 109   | 31.2                   | 50.5 | 15.6 | 2.8  | -   |
|              | 性年代 / 男性75歳以上  | 62    | 33.9                   | 56.5 | 9.7  | -    | -   |
|              | 性年代 / 女性19歳以下  | 63    | 36.5                   | 52.4 | 11.1 | -    | -   |
|              | 性年代 / 女性20～24歳 | 157   | 42.7                   | 35.0 | 19.7 | 2.5  | -   |
|              | 性年代 / 女性25～29歳 | 153   | 34.6                   | 50.3 | 12.4 | 2.6  | -   |
|              | 性年代 / 女性30～34歳 | 151   | 29.8                   | 44.4 | 21.2 | 4.6  | -   |
|              | 性年代 / 女性35～39歳 | 107   | 30.8                   | 54.2 | 13.1 | 1.9  | -   |
|              | 性年代 / 女性40～44歳 | 131   | 26.0                   | 48.9 | 19.8 | 5.3  | -   |
|              | 性年代 / 女性45～49歳 | 126   | 27.0                   | 54.0 | 16.7 | 2.4  | -   |
|              | 性年代 / 女性50～54歳 | 168   | 29.8                   | 47.0 | 19.6 | 3.6  | -   |
|              | 性年代 / 女性55～59歳 | 108   | 20.4                   | 49.1 | 25.0 | 5.6  | -   |
|              | 性年代 / 女性60～64歳 | 145   | 21.4                   | 57.2 | 18.6 | 2.8  | -   |
|              | 性年代 / 女性65～69歳 | 154   | 31.8                   | 50.6 | 15.6 | 1.9  | -   |
|              | 性年代 / 女性70～74歳 | 140   | 30.7                   | 46.4 | 20.7 | 2.1  | -   |
|              | 性年代 / 女性75歳以上  | 70    | 41.4                   | 38.6 | 20.0 | -    | -   |
| 調査時期 / 第2四半期 | 1,007          | 33.8  | 42.3                   | 19.9 | 4.1  | -    |     |
| 調査時期 / 第3四半期 | 914            | 38.5  | 43.8                   | 15.4 | 2.2  | 0.1  |     |
| 調査時期 / 第4四半期 | 951            | 26.2  | 53.8                   | 17.8 | 2.1  | 0.1  |     |
| 居住地別 / 都内    | 808            | 26.1  | 51.4                   | 20.3 | 2.2  | -    |     |
| 居住地別 / 都外    | 1,342          | 24.7  | 53.3                   | 18.9 | 3.1  | 0.1  |     |
| 居住地別 / 海外    | 722            | 55.3  | 28.8                   | 12.7 | 3.0  | 0.1  |     |

(15) 満足度—観光地への交通アクセス・駐車場

|              |                | 調査数   | Q11.3 満足度—観光地への交通アクセス・駐車場 |      |      |      |     |
|--------------|----------------|-------|---------------------------|------|------|------|-----|
|              |                |       | 大変満足                      | 満足   | やや満足 | やや不満 | 不満  |
| 分析軸          | 合計             | 2,848 | 40.0                      | 47.6 | 11.3 | 0.9  | 0.1 |
|              | 性年代 / 男性       | 1,115 | 43.3                      | 44.6 | 11.3 | 0.6  | 0.2 |
|              | 性年代 / 女性       | 1,682 | 38.0                      | 49.5 | 11.4 | 1.1  | 0.1 |
|              | 年代 / 19歳以下     | 112   | 36.6                      | 47.3 | 13.4 | 2.7  | -   |
|              | 年代 / 20～24歳    | 271   | 48.0                      | 39.1 | 12.5 | 0.4  | -   |
|              | 年代 / 25～29歳    | 266   | 45.9                      | 42.1 | 11.3 | 0.8  | -   |
|              | 年代 / 30～34歳    | 244   | 46.3                      | 40.2 | 11.9 | 1.6  | -   |
|              | 年代 / 35～39歳    | 176   | 43.8                      | 45.5 | 10.2 | 0.6  | -   |
|              | 年代 / 40～44歳    | 204   | 34.3                      | 48.5 | 15.2 | 1.5  | 0.5 |
|              | 年代 / 45～49歳    | 202   | 39.1                      | 53.0 | 7.4  | -    | 0.5 |
|              | 年代 / 50～54歳    | 276   | 39.1                      | 48.6 | 10.1 | 1.8  | 0.4 |
|              | 年代 / 55～59歳    | 177   | 33.9                      | 52.0 | 13.0 | 1.1  | -   |
|              | 年代 / 60～64歳    | 245   | 34.7                      | 51.8 | 13.5 | -    | -   |
|              | 年代 / 65～69歳    | 272   | 33.5                      | 54.4 | 11.0 | 1.1  | -   |
|              | 年代 / 70～74歳    | 254   | 40.9                      | 48.8 | 9.4  | 0.8  | -   |
|              | 年代 / 75歳以上     | 136   | 41.9                      | 50.0 | 7.4  | 0.7  | -   |
|              | 性年代 / 男性19歳以下  | 44    | 29.5                      | 45.5 | 20.5 | 4.5  | -   |
|              | 性年代 / 男性20～24歳 | 108   | 49.1                      | 36.1 | 14.8 | -    | -   |
|              | 性年代 / 男性25～29歳 | 105   | 49.5                      | 38.1 | 11.4 | 1.0  | -   |
|              | 性年代 / 男性30～34歳 | 91    | 58.2                      | 33.0 | 7.7  | 1.1  | -   |
|              | 性年代 / 男性35～39歳 | 65    | 47.7                      | 43.1 | 7.7  | 1.5  | -   |
|              | 性年代 / 男性40～44歳 | 70    | 38.6                      | 44.3 | 17.1 | -    | -   |
|              | 性年代 / 男性45～49歳 | 71    | 53.5                      | 40.8 | 4.2  | -    | 1.4 |
|              | 性年代 / 男性50～54歳 | 105   | 38.1                      | 49.5 | 11.4 | -    | 1.0 |
|              | 性年代 / 男性55～59歳 | 65    | 43.1                      | 47.7 | 9.2  | -    | -   |
|              | 性年代 / 男性60～64歳 | 97    | 41.2                      | 47.4 | 11.3 | -    | -   |
|              | 性年代 / 男性65～69歳 | 114   | 31.6                      | 50.9 | 15.8 | 1.8  | -   |
|              | 性年代 / 男性70～74歳 | 108   | 43.5                      | 47.2 | 9.3  | -    | -   |
|              | 性年代 / 男性75歳以上  | 66    | 36.4                      | 57.6 | 6.1  | -    | -   |
|              | 性年代 / 女性19歳以下  | 65    | 41.5                      | 49.2 | 7.7  | 1.5  | -   |
|              | 性年代 / 女性20～24歳 | 153   | 49.0                      | 39.2 | 11.1 | 0.7  | -   |
|              | 性年代 / 女性25～29歳 | 154   | 42.9                      | 45.5 | 11.0 | 0.6  | -   |
|              | 性年代 / 女性30～34歳 | 149   | 38.9                      | 45.0 | 14.8 | 1.3  | -   |
|              | 性年代 / 女性35～39歳 | 108   | 40.7                      | 47.2 | 12.0 | -    | -   |
|              | 性年代 / 女性40～44歳 | 130   | 31.5                      | 50.8 | 14.6 | 2.3  | 0.8 |
|              | 性年代 / 女性45～49歳 | 128   | 31.3                      | 59.4 | 9.4  | -    | -   |
|              | 性年代 / 女性50～54歳 | 165   | 40.6                      | 47.9 | 8.5  | 3.0  | -   |
|              | 性年代 / 女性55～59歳 | 110   | 28.2                      | 54.5 | 15.5 | 1.8  | -   |
|              | 性年代 / 女性60～64歳 | 148   | 30.4                      | 54.7 | 14.9 | -    | -   |
|              | 性年代 / 女性65～69歳 | 153   | 34.6                      | 56.9 | 7.8  | 0.7  | -   |
|              | 性年代 / 女性70～74歳 | 144   | 39.6                      | 49.3 | 9.7  | 1.4  | -   |
|              | 性年代 / 女性75歳以上  | 69    | 47.8                      | 42.0 | 8.7  | 1.4  | -   |
| 調査時期 / 第2四半期 | 970            | 43.3  | 42.6                      | 12.1 | 2.0  | 0.1  |     |
| 調査時期 / 第3四半期 | 909            | 45.1  | 44.6                      | 9.8  | 0.6  | -    |     |
| 調査時期 / 第4四半期 | 969            | 32.0  | 55.5                      | 12.0 | 0.3  | 0.2  |     |
| 居住地別 / 都内    | 813            | 34.4  | 52.8                      | 12.3 | 0.5  | -    |     |
| 居住地別 / 都外    | 1,366          | 31.3  | 55.1                      | 12.2 | 1.4  | 0.1  |     |
| 居住地別 / 海外    | 669            | 64.7  | 26.2                      | 8.4  | 0.6  | 0.1  |     |

## (16) 満足度—食事

|              |                | 調査数   | Q11.4 満足度—食事 |      |      |      |     |
|--------------|----------------|-------|--------------|------|------|------|-----|
|              |                |       | 大変満足         | 満足   | やや満足 | やや不満 | 不満  |
| 分析軸          | 合計             | 2,490 | 34.3         | 43.1 | 20.6 | 1.9  | 0.1 |
|              | 性年代 / 男性       | 958   | 38.4         | 40.0 | 19.7 | 1.7  | 0.2 |
|              | 性年代 / 女性       | 1,482 | 31.3         | 45.1 | 21.4 | 2.2  | 0.1 |
|              | 年代 / 19歳以下     | 99    | 37.4         | 39.4 | 21.2 | 2.0  | -   |
|              | 年代 / 20～24歳    | 240   | 49.6         | 34.6 | 15.4 | 0.4  | -   |
|              | 年代 / 25～29歳    | 226   | 46.5         | 33.2 | 19.0 | 1.3  | -   |
|              | 年代 / 30～34歳    | 215   | 34.4         | 40.9 | 23.7 | 0.9  | -   |
|              | 年代 / 35～39歳    | 158   | 34.8         | 41.1 | 20.9 | 1.9  | 1.3 |
|              | 年代 / 40～44歳    | 185   | 35.1         | 42.7 | 18.4 | 3.8  | -   |
|              | 年代 / 45～49歳    | 171   | 33.3         | 46.2 | 17.5 | 2.9  | -   |
|              | 年代 / 50～54歳    | 249   | 29.3         | 43.4 | 26.5 | 0.8  | -   |
|              | 年代 / 55～59歳    | 159   | 30.2         | 44.7 | 22.0 | 3.1  | -   |
|              | 年代 / 60～64歳    | 211   | 27.5         | 45.0 | 25.1 | 2.4  | -   |
|              | 年代 / 65～69歳    | 236   | 27.5         | 50.0 | 19.9 | 2.5  | -   |
|              | 年代 / 70～74歳    | 209   | 29.2         | 48.8 | 19.6 | 1.9  | 0.5 |
|              | 年代 / 75歳以上     | 117   | 29.1         | 53.8 | 14.5 | 2.6  | -   |
|              | 性年代 / 男性19歳以下  | 37    | 37.8         | 29.7 | 29.7 | 2.7  | -   |
|              | 性年代 / 男性20～24歳 | 98    | 52.0         | 31.6 | 16.3 | -    | -   |
|              | 性年代 / 男性25～29歳 | 87    | 55.2         | 29.9 | 14.9 | -    | -   |
|              | 性年代 / 男性30～34歳 | 77    | 45.5         | 33.8 | 19.5 | 1.3  | -   |
|              | 性年代 / 男性35～39歳 | 52    | 32.7         | 44.2 | 19.2 | -    | 3.8 |
|              | 性年代 / 男性40～44歳 | 64    | 37.5         | 40.6 | 20.3 | 1.6  | -   |
|              | 性年代 / 男性45～49歳 | 55    | 49.1         | 25.5 | 21.8 | 3.6  | -   |
|              | 性年代 / 男性50～54歳 | 98    | 22.4         | 51.0 | 26.5 | -    | -   |
|              | 性年代 / 男性55～59歳 | 54    | 42.6         | 35.2 | 16.7 | 5.6  | -   |
|              | 性年代 / 男性60～64歳 | 85    | 38.8         | 35.3 | 22.4 | 3.5  | -   |
|              | 性年代 / 男性65～69歳 | 101   | 25.7         | 49.5 | 20.8 | 4.0  | -   |
|              | 性年代 / 男性70～74歳 | 89    | 34.8         | 47.2 | 18.0 | -    | -   |
|              | 性年代 / 男性75歳以上  | 54    | 29.6         | 55.6 | 13.0 | 1.9  | -   |
|              | 性年代 / 女性19歳以下  | 58    | 37.9         | 44.8 | 15.5 | 1.7  | -   |
|              | 性年代 / 女性20～24歳 | 131   | 47.3         | 35.9 | 16.0 | 0.8  | -   |
|              | 性年代 / 女性25～29歳 | 134   | 40.3         | 35.1 | 22.4 | 2.2  | -   |
|              | 性年代 / 女性30～34歳 | 132   | 26.5         | 46.2 | 26.5 | 0.8  | -   |
|              | 性年代 / 女性35～39歳 | 100   | 35.0         | 39.0 | 23.0 | 3.0  | -   |
|              | 性年代 / 女性40～44歳 | 117   | 33.3         | 43.6 | 17.9 | 5.1  | -   |
|              | 性年代 / 女性45～49歳 | 115   | 26.1         | 56.5 | 14.8 | 2.6  | -   |
|              | 性年代 / 女性50～54歳 | 145   | 34.5         | 37.9 | 26.2 | 1.4  | -   |
|              | 性年代 / 女性55～59歳 | 104   | 24.0         | 49.0 | 25.0 | 1.9  | -   |
|              | 性年代 / 女性60～64歳 | 125   | 20.0         | 51.2 | 27.2 | 1.6  | -   |
|              | 性年代 / 女性65～69歳 | 133   | 28.6         | 50.4 | 19.5 | 1.5  | -   |
|              | 性年代 / 女性70～74歳 | 119   | 25.2         | 50.4 | 20.2 | 3.4  | 0.8 |
|              | 性年代 / 女性75歳以上  | 62    | 27.4         | 53.2 | 16.1 | 3.2  | -   |
| 調査時期 / 第2四半期 | 836            | 33.9  | 43.5         | 20.5 | 1.9  | 0.2  |     |
| 調査時期 / 第3四半期 | 879            | 38.1  | 39.2         | 20.0 | 2.5  | 0.1  |     |
| 調査時期 / 第4四半期 | 775            | 30.5  | 47.0         | 21.3 | 1.3  | -    |     |
| 居住地別 / 都内    | 723            | 26.0  | 49.1         | 22.7 | 2.1  | 0.1  |     |
| 居住地別 / 都外    | 1,189          | 25.9  | 46.8         | 24.6 | 2.5  | 0.1  |     |
| 居住地別 / 海外    | 578            | 61.9  | 27.9         | 9.5  | 0.5  | 0.2  |     |

## (17) 満足度—土産品

|                |                | 調査数   | Q11.5 満足度—土産品 |      |      |      |    |
|----------------|----------------|-------|---------------|------|------|------|----|
|                |                |       | 大変満足          | 満足   | やや満足 | やや不満 | 不満 |
| 分析軸            | 合計             | 2,117 | 29.3          | 43.0 | 25.9 | 1.8  | -  |
|                | 性年代 / 男性       | 793   | 33.5          | 40.1 | 25.0 | 1.4  | -  |
|                | 性年代 / 女性       | 1,297 | 26.6          | 44.8 | 26.5 | 2.1  | -  |
|                | 年代 / 19歳以下     | 88    | 35.2          | 34.1 | 30.7 | -    | -  |
|                | 年代 / 20～24歳    | 197   | 40.6          | 35.0 | 22.3 | 2.0  | -  |
|                | 年代 / 25～29歳    | 180   | 31.1          | 42.8 | 24.4 | 1.7  | -  |
|                | 年代 / 30～34歳    | 173   | 28.3          | 35.3 | 35.8 | 0.6  | -  |
|                | 年代 / 35～39歳    | 136   | 32.4          | 38.2 | 27.9 | 1.5  | -  |
|                | 年代 / 40～44歳    | 164   | 30.5          | 40.2 | 26.8 | 2.4  | -  |
|                | 年代 / 45～49歳    | 149   | 32.2          | 47.7 | 16.8 | 3.4  | -  |
|                | 年代 / 50～54歳    | 220   | 28.2          | 44.5 | 26.4 | 0.9  | -  |
|                | 年代 / 55～59歳    | 128   | 25.8          | 46.9 | 24.2 | 3.1  | -  |
|                | 年代 / 60～64歳    | 194   | 27.8          | 46.4 | 24.2 | 1.5  | -  |
|                | 年代 / 65～69歳    | 196   | 24.5          | 46.4 | 27.6 | 1.5  | -  |
|                | 年代 / 70～74歳    | 179   | 20.7          | 50.8 | 26.8 | 1.7  | -  |
|                | 年代 / 75歳以上     | 102   | 24.5          | 49.0 | 22.5 | 3.9  | -  |
|                | 性年代 / 男性19歳以下  | 33    | 36.4          | 27.3 | 36.4 | -    | -  |
|                | 性年代 / 男性20～24歳 | 76    | 43.4          | 32.9 | 21.1 | 2.6  | -  |
|                | 性年代 / 男性25～29歳 | 72    | 37.5          | 36.1 | 26.4 | -    | -  |
|                | 性年代 / 男性30～34歳 | 61    | 36.1          | 32.8 | 31.1 | -    | -  |
|                | 性年代 / 男性35～39歳 | 43    | 34.9          | 34.9 | 27.9 | 2.3  | -  |
|                | 性年代 / 男性40～44歳 | 52    | 34.6          | 42.3 | 21.2 | 1.9  | -  |
|                | 性年代 / 男性45～49歳 | 45    | 48.9          | 33.3 | 15.6 | 2.2  | -  |
|                | 性年代 / 男性50～54歳 | 88    | 22.7          | 48.9 | 28.4 | -    | -  |
|                | 性年代 / 男性55～59歳 | 46    | 30.4          | 43.5 | 23.9 | 2.2  | -  |
|                | 性年代 / 男性60～64歳 | 76    | 36.8          | 36.8 | 23.7 | 2.6  | -  |
|                | 性年代 / 男性65～69歳 | 79    | 25.3          | 44.3 | 27.8 | 2.5  | -  |
|                | 性年代 / 男性70～74歳 | 73    | 30.1          | 49.3 | 20.5 | -    | -  |
|                | 性年代 / 男性75歳以上  | 45    | 26.7          | 51.1 | 20.0 | 2.2  | -  |
|                | 性年代 / 女性19歳以下  | 53    | 34.0          | 39.6 | 26.4 | -    | -  |
|                | 性年代 / 女性20～24歳 | 112   | 39.3          | 34.8 | 24.1 | 1.8  | -  |
|                | 性年代 / 女性25～29歳 | 107   | 26.2          | 47.7 | 23.4 | 2.8  | -  |
|                | 性年代 / 女性30～34歳 | 109   | 22.9          | 36.7 | 39.4 | 0.9  | -  |
|                | 性年代 / 女性35～39歳 | 91    | 31.9          | 39.6 | 27.5 | 1.1  | -  |
|                | 性年代 / 女性40～44歳 | 110   | 28.2          | 39.1 | 30.0 | 2.7  | -  |
|                | 性年代 / 女性45～49歳 | 103   | 25.2          | 54.4 | 16.5 | 3.9  | -  |
|                | 性年代 / 女性50～54歳 | 129   | 32.6          | 41.9 | 24.0 | 1.6  | -  |
|                | 性年代 / 女性55～59歳 | 82    | 23.2          | 48.8 | 24.4 | 3.7  | -  |
|                | 性年代 / 女性60～64歳 | 118   | 22.0          | 52.5 | 24.6 | 0.8  | -  |
|                | 性年代 / 女性65～69歳 | 116   | 24.1          | 48.3 | 26.7 | 0.9  | -  |
| 性年代 / 女性70～74歳 | 105            | 13.3  | 52.4          | 31.4 | 2.9  | -    |    |
| 性年代 / 女性75歳以上  | 56             | 23.2  | 46.4          | 25.0 | 5.4  | -    |    |
| 調査時期 / 第2四半期   | 758            | 27.7  | 47.5          | 23.6 | 1.2  | -    |    |
| 調査時期 / 第3四半期   | 733            | 30.8  | 37.2          | 29.7 | 2.2  | -    |    |
| 調査時期 / 第4四半期   | 626            | 29.4  | 44.2          | 24.3 | 2.1  | -    |    |
| 居住地別 / 都内      | 616            | 20.8  | 45.8          | 31.0 | 2.4  | -    |    |
| 居住地別 / 都外      | 1,077          | 23.4  | 46.2          | 28.3 | 2.0  | -    |    |
| 居住地別 / 海外      | 424            | 56.6  | 30.7          | 12.5 | 0.2  | -    |    |

## (18) 満足度—宿泊施設（区内宿泊者のみ）

|              |                | 調査数  | Q11.6 満足度—宿泊施設（区内宿泊者のみ） |       |      |      |     | 対象外 |
|--------------|----------------|------|-------------------------|-------|------|------|-----|-----|
|              |                |      | 大変満足                    | 満足    | やや満足 | やや不満 | 不満  |     |
| 分析軸          | 合計             | 283  | 43.1                    | 40.6  | 12.7 | 3.2  | 0.4 | -   |
|              | 性年代 / 男性       | 150  | 44.7                    | 39.3  | 13.3 | 2.7  | -   | -   |
|              | 性年代 / 女性       | 130  | 42.3                    | 40.8  | 12.3 | 3.8  | 0.8 | -   |
|              | 年代 / 19歳以下     | 9    | 33.3                    | 55.6  | 11.1 | -    | -   | -   |
|              | 年代 / 20～24歳    | 50   | 54.0                    | 22.0  | 18.0 | 6.0  | -   | -   |
|              | 年代 / 25～29歳    | 47   | 31.9                    | 55.3  | 12.8 | -    | -   | -   |
|              | 年代 / 30～34歳    | 37   | 40.5                    | 43.2  | 13.5 | -    | 2.7 | -   |
|              | 年代 / 35～39歳    | 21   | 57.1                    | 28.6  | 14.3 | -    | -   | -   |
|              | 年代 / 40～44歳    | 18   | 27.8                    | 38.9  | 27.8 | 5.6  | -   | -   |
|              | 年代 / 45～49歳    | 20   | 65.0                    | 25.0  | 5.0  | 5.0  | -   | -   |
|              | 年代 / 50～54歳    | 18   | 44.4                    | 38.9  | 11.1 | 5.6  | -   | -   |
|              | 年代 / 55～59歳    | 11   | 54.5                    | 36.4  | -    | 9.1  | -   | -   |
|              | 年代 / 60～64歳    | 27   | 33.3                    | 55.6  | 7.4  | 3.7  | -   | -   |
|              | 年代 / 65～69歳    | 10   | 20.0                    | 70.0  | 10.0 | -    | -   | -   |
|              | 年代 / 70～74歳    | 4    | -                       | 100.0 | -    | -    | -   | -   |
|              | 年代 / 75歳以上     | 9    | 77.8                    | 11.1  | -    | 11.1 | -   | -   |
|              | 性年代 / 男性19歳以下  | 5    | 20.0                    | 60.0  | 20.0 | -    | -   | -   |
|              | 性年代 / 男性20～24歳 | 29   | 51.7                    | 20.7  | 17.2 | 10.3 | -   | -   |
|              | 性年代 / 男性25～29歳 | 26   | 38.5                    | 50.0  | 11.5 | -    | -   | -   |
|              | 性年代 / 男性30～34歳 | 19   | 42.1                    | 47.4  | 10.5 | -    | -   | -   |
|              | 性年代 / 男性35～39歳 | 11   | 54.5                    | 18.2  | 27.3 | -    | -   | -   |
|              | 性年代 / 男性40～44歳 | 6    | 50.0                    | 33.3  | 16.7 | -    | -   | -   |
|              | 性年代 / 男性45～49歳 | 9    | 66.7                    | 22.2  | 11.1 | -    | -   | -   |
|              | 性年代 / 男性50～54歳 | 7    | 28.6                    | 57.1  | -    | 14.3 | -   | -   |
|              | 性年代 / 男性55～59歳 | 6    | 66.7                    | 33.3  | -    | -    | -   | -   |
|              | 性年代 / 男性60～64歳 | 15   | 33.3                    | 53.3  | 13.3 | -    | -   | -   |
|              | 性年代 / 男性65～69歳 | 5    | -                       | 80.0  | 20.0 | -    | -   | -   |
|              | 性年代 / 男性70～74歳 | 3    | -                       | 100.0 | -    | -    | -   | -   |
|              | 性年代 / 男性75歳以上  | 7    | 100.0                   | -     | -    | -    | -   | -   |
|              | 性年代 / 女性19歳以下  | 4    | 50.0                    | 50.0  | -    | -    | -   | -   |
|              | 性年代 / 女性20～24歳 | 20   | 60.0                    | 20.0  | 20.0 | -    | -   | -   |
|              | 性年代 / 女性25～29歳 | 20   | 25.0                    | 60.0  | 15.0 | -    | -   | -   |
|              | 性年代 / 女性30～34歳 | 18   | 38.9                    | 38.9  | 16.7 | -    | 5.6 | -   |
|              | 性年代 / 女性35～39歳 | 10   | 60.0                    | 40.0  | -    | -    | -   | -   |
|              | 性年代 / 女性40～44歳 | 12   | 16.7                    | 41.7  | 33.3 | 8.3  | -   | -   |
|              | 性年代 / 女性45～49歳 | 11   | 63.6                    | 27.3  | -    | 9.1  | -   | -   |
|              | 性年代 / 女性50～54歳 | 11   | 54.5                    | 27.3  | 18.2 | -    | -   | -   |
|              | 性年代 / 女性55～59歳 | 5    | 40.0                    | 40.0  | -    | 20.0 | -   | -   |
|              | 性年代 / 女性60～64歳 | 11   | 36.4                    | 54.5  | -    | 9.1  | -   | -   |
|              | 性年代 / 女性65～69歳 | 5    | 40.0                    | 60.0  | -    | -    | -   | -   |
|              | 性年代 / 女性70～74歳 | 1    | -                       | 100.0 | -    | -    | -   | -   |
|              | 性年代 / 女性75歳以上  | 2    | -                       | 50.0  | -    | 50.0 | -   | -   |
| 調査時期 / 第2四半期 | 104            | 49.0 | 40.4                    | 8.7   | 1.9  | -    | -   |     |
| 調査時期 / 第3四半期 | 92             | 41.3 | 37.0                    | 14.1  | 6.5  | 1.1  | -   |     |
| 調査時期 / 第4四半期 | 87             | 37.9 | 44.8                    | 16.1  | 1.1  | -    | -   |     |
| 居住地別 / 都内    | 2              | 50.0 | 50.0                    | -     | -    | -    | -   |     |
| 居住地別 / 都外    | 96             | 36.5 | 56.3                    | 6.3   | 1.0  | -    | -   |     |
| 居住地別 / 海外    | 185            | 46.5 | 32.4                    | 16.2  | 4.3  | 0.5  | -   |     |

## (19) 満足度—台東区からの観光情報

|               |                | 調査数   | Q1 1.7 台東区からの観光情報 |      |      |      |     |
|---------------|----------------|-------|-------------------|------|------|------|-----|
|               |                |       | 大変満足              | 満足   | やや満足 | やや不満 | 不満  |
| 分析軸           | 合計             | 2,019 | 23.4              | 41.9 | 28.1 | 5.8  | 0.7 |
|               | 性年代 / 男性       | 776   | 29.8              | 38.9 | 26.2 | 4.8  | 0.4 |
|               | 性年代 / 女性       | 1,226 | 19.2              | 43.9 | 29.4 | 6.5  | 0.9 |
|               | 年代 / 19歳以下     | 74    | 17.6              | 51.4 | 28.4 | 2.7  | -   |
|               | 年代 / 20～24歳    | 180   | 36.1              | 35.0 | 25.0 | 3.9  | -   |
|               | 年代 / 25～29歳    | 183   | 30.6              | 41.5 | 21.9 | 4.4  | 1.6 |
|               | 年代 / 30～34歳    | 170   | 26.5              | 37.1 | 30.6 | 5.3  | 0.6 |
|               | 年代 / 35～39歳    | 127   | 24.4              | 38.6 | 31.5 | 5.5  | -   |
|               | 年代 / 40～44歳    | 146   | 24.0              | 30.8 | 37.0 | 7.5  | 0.7 |
|               | 年代 / 45～49歳    | 138   | 24.6              | 44.9 | 21.7 | 7.2  | 1.4 |
|               | 年代 / 50～54歳    | 195   | 20.0              | 40.0 | 32.3 | 6.7  | 1.0 |
|               | 年代 / 55～59歳    | 123   | 18.7              | 46.3 | 26.0 | 8.1  | 0.8 |
|               | 年代 / 60～64歳    | 184   | 20.7              | 41.3 | 33.2 | 4.9  | -   |
|               | 年代 / 65～69歳    | 198   | 18.2              | 47.5 | 28.3 | 5.6  | 0.5 |
|               | 年代 / 70～74歳    | 182   | 18.7              | 46.2 | 24.7 | 8.2  | 2.2 |
|               | 年代 / 75歳以上     | 110   | 20.0              | 51.8 | 23.6 | 4.5  | -   |
|               | 性年代 / 男性19歳以下  | 31    | 19.4              | 48.4 | 32.3 | -    | -   |
|               | 性年代 / 男性20～24歳 | 74    | 41.9              | 33.8 | 18.9 | 5.4  | -   |
|               | 性年代 / 男性25～29歳 | 72    | 34.7              | 38.9 | 20.8 | 4.2  | 1.4 |
|               | 性年代 / 男性30～34歳 | 61    | 42.6              | 32.8 | 18.0 | 6.6  | -   |
|               | 性年代 / 男性35～39歳 | 44    | 36.4              | 25.0 | 31.8 | 6.8  | -   |
|               | 性年代 / 男性40～44歳 | 53    | 28.3              | 35.8 | 30.2 | 5.7  | -   |
|               | 性年代 / 男性45～49歳 | 45    | 42.2              | 28.9 | 24.4 | 4.4  | -   |
|               | 性年代 / 男性50～54歳 | 73    | 19.2              | 41.1 | 35.6 | 2.7  | 1.4 |
|               | 性年代 / 男性55～59歳 | 40    | 27.5              | 45.0 | 17.5 | 10.0 | -   |
|               | 性年代 / 男性60～64歳 | 71    | 29.6              | 32.4 | 33.8 | 4.2  | -   |
|               | 性年代 / 男性65～69歳 | 78    | 20.5              | 41.0 | 35.9 | 1.3  | 1.3 |
|               | 性年代 / 男性70～74歳 | 81    | 24.7              | 51.9 | 17.3 | 6.2  | -   |
|               | 性年代 / 男性75歳以上  | 50    | 22.0              | 50.0 | 22.0 | 6.0  | -   |
|               | 性年代 / 女性19歳以下  | 41    | 14.6              | 56.1 | 24.4 | 4.9  | -   |
|               | 性年代 / 女性20～24歳 | 102   | 32.4              | 35.3 | 29.4 | 2.9  | -   |
|               | 性年代 / 女性25～29歳 | 109   | 27.5              | 44.0 | 22.9 | 4.6  | 0.9 |
|               | 性年代 / 女性30～34歳 | 109   | 17.4              | 39.4 | 37.6 | 4.6  | 0.9 |
|               | 性年代 / 女性35～39歳 | 82    | 17.1              | 46.3 | 31.7 | 4.9  | -   |
|               | 性年代 / 女性40～44歳 | 92    | 21.7              | 28.3 | 40.2 | 8.7  | 1.1 |
|               | 性年代 / 女性45～49歳 | 91    | 16.5              | 51.6 | 20.9 | 8.8  | 2.2 |
|               | 性年代 / 女性50～54歳 | 120   | 20.0              | 39.2 | 30.8 | 9.2  | 0.8 |
|               | 性年代 / 女性55～59歳 | 83    | 14.5              | 47.0 | 30.1 | 7.2  | 1.2 |
|               | 性年代 / 女性60～64歳 | 113   | 15.0              | 46.9 | 32.7 | 5.3  | -   |
|               | 性年代 / 女性65～69歳 | 118   | 16.1              | 51.7 | 23.7 | 8.5  | -   |
|               | 性年代 / 女性70～74歳 | 101   | 13.9              | 41.6 | 30.7 | 9.9  | 4.0 |
| 性年代 / 女性75歳以上 | 59             | 18.6  | 54.2              | 23.7 | 3.4  | -    |     |
| 調査時期 / 第2四半期  | 729            | 20.3  | 39.5              | 31.4 | 7.5  | 1.2  |     |
| 調査時期 / 第3四半期  | 702            | 27.6  | 39.0              | 26.6 | 6.0  | 0.7  |     |
| 調査時期 / 第4四半期  | 588            | 22.3  | 48.3              | 25.9 | 3.4  | 0.2  |     |
| 居住地別 / 都内     | 614            | 15.6  | 48.2              | 30.0 | 5.0  | 1.1  |     |
| 居住地別 / 都外     | 987            | 14.8  | 42.4              | 33.7 | 8.5  | 0.6  |     |
| 居住地別 / 海外     | 418            | 55.3  | 31.6              | 12.2 | 0.5  | 0.5  |     |

## (20) 満足度—総合満足度

|                |                | 調査数   | Q11.8 総合満足度 |      |      |      |     |
|----------------|----------------|-------|-------------|------|------|------|-----|
|                |                |       | 大変満足        | 満足   | やや満足 | やや不満 | 不満  |
| 分析軸            | 合計             | 2,339 | 35.8        | 47.5 | 16.2 | 0.5  | 0.0 |
|                | 性年代 / 男性       | 937   | 41.2        | 44.6 | 14.1 | 0.1  | -   |
|                | 性年代 / 女性       | 1,377 | 32.0        | 49.3 | 17.8 | 0.8  | 0.1 |
|                | 年代 / 19歳以下     | 97    | 29.9        | 50.5 | 19.6 | -    | -   |
|                | 年代 / 20～24歳    | 235   | 48.9        | 34.0 | 16.6 | 0.4  | -   |
|                | 年代 / 25～29歳    | 224   | 47.3        | 39.3 | 13.4 | -    | -   |
|                | 年代 / 30～34歳    | 201   | 40.8        | 42.8 | 15.4 | 1.0  | -   |
|                | 年代 / 35～39歳    | 152   | 37.5        | 50.0 | 12.5 | -    | -   |
|                | 年代 / 40～44歳    | 160   | 32.5        | 44.4 | 20.0 | 3.1  | -   |
|                | 年代 / 45～49歳    | 161   | 37.9        | 49.7 | 11.8 | 0.6  | -   |
|                | 年代 / 50～54歳    | 201   | 29.4        | 49.3 | 20.4 | 1.0  | -   |
|                | 年代 / 55～59歳    | 147   | 28.6        | 54.4 | 17.0 | -    | -   |
|                | 年代 / 60～64歳    | 204   | 27.9        | 50.5 | 21.6 | -    | -   |
|                | 年代 / 65～69歳    | 222   | 29.7        | 55.0 | 15.3 | -    | -   |
|                | 年代 / 70～74歳    | 198   | 32.3        | 49.5 | 17.2 | 0.5  | 0.5 |
|                | 年代 / 75歳以上     | 128   | 35.2        | 56.3 | 8.6  | -    | -   |
|                | 性年代 / 男性19歳以下  | 39    | 33.3        | 46.2 | 20.5 | -    | -   |
|                | 性年代 / 男性20～24歳 | 102   | 50.0        | 31.4 | 18.6 | -    | -   |
|                | 性年代 / 男性25～29歳 | 90    | 54.4        | 32.2 | 13.3 | -    | -   |
|                | 性年代 / 男性30～34歳 | 81    | 51.9        | 40.7 | 7.4  | -    | -   |
|                | 性年代 / 男性35～39歳 | 58    | 46.6        | 41.4 | 12.1 | -    | -   |
|                | 性年代 / 男性40～44歳 | 56    | 39.3        | 44.6 | 14.3 | 1.8  | -   |
|                | 性年代 / 男性45～49歳 | 60    | 56.7        | 36.7 | 6.7  | -    | -   |
|                | 性年代 / 男性50～54歳 | 78    | 26.9        | 55.1 | 17.9 | -    | -   |
|                | 性年代 / 男性55～59歳 | 59    | 39.0        | 49.2 | 11.9 | -    | -   |
|                | 性年代 / 男性60～64歳 | 81    | 35.8        | 40.7 | 23.5 | -    | -   |
|                | 性年代 / 男性65～69歳 | 89    | 31.5        | 49.4 | 19.1 | -    | -   |
|                | 性年代 / 男性70～74歳 | 85    | 34.1        | 56.5 | 9.4  | -    | -   |
|                | 性年代 / 男性75歳以上  | 57    | 31.6        | 63.2 | 5.3  | -    | -   |
|                | 性年代 / 女性19歳以下  | 55    | 27.3        | 54.5 | 18.2 | -    | -   |
|                | 性年代 / 女性20～24歳 | 128   | 48.4        | 35.9 | 14.8 | 0.8  | -   |
|                | 性年代 / 女性25～29歳 | 131   | 42.0        | 44.3 | 13.7 | -    | -   |
|                | 性年代 / 女性30～34歳 | 119   | 32.8        | 44.5 | 21.0 | 1.7  | -   |
|                | 性年代 / 女性35～39歳 | 92    | 32.6        | 54.3 | 13.0 | -    | -   |
|                | 性年代 / 女性40～44歳 | 102   | 28.4        | 44.1 | 23.5 | 3.9  | -   |
|                | 性年代 / 女性45～49歳 | 99    | 27.3        | 56.6 | 15.2 | 1.0  | -   |
|                | 性年代 / 女性50～54歳 | 121   | 30.6        | 45.5 | 22.3 | 1.7  | -   |
|                | 性年代 / 女性55～59歳 | 88    | 21.6        | 58.0 | 20.5 | -    | -   |
|                | 性年代 / 女性60～64歳 | 123   | 22.8        | 56.9 | 20.3 | -    | -   |
|                | 性年代 / 女性65～69歳 | 130   | 27.7        | 59.2 | 13.1 | -    | -   |
| 性年代 / 女性70～74歳 | 113            | 31.0  | 44.2        | 23.0 | 0.9  | 0.9  |     |
| 性年代 / 女性75歳以上  | 70             | 38.6  | 50.0        | 11.4 | -    | -    |     |
| 調査時期 / 第2四半期   | 891            | 29.4  | 48.6        | 21.4 | 0.4  | 0.1  |     |
| 調査時期 / 第3四半期   | 739            | 48.2  | 40.7        | 11.0 | 0.1  | -    |     |
| 調査時期 / 第4四半期   | 709            | 30.9  | 53.0        | 15.1 | 1.0  | -    |     |
| 居住地別 / 都内      | 641            | 25.6  | 52.9        | 21.1 | 0.5  | -    |     |
| 居住地別 / 都外      | 1,064          | 23.5  | 56.1        | 19.5 | 0.8  | 0.1  |     |
| 居住地別 / 海外      | 634            | 66.7  | 27.4        | 5.7  | 0.2  | -    |     |

## (21) 再来訪意向—現在の観光地

|                |                | 調査数   | Q12.1 観光地 再来訪意向 |      |            |             |      |
|----------------|----------------|-------|-----------------|------|------------|-------------|------|
|                |                |       | 大変そう<br>思う      | そう思う | ややそう<br>思う | あまり思<br>わない | 思わない |
| 分析軸            | 合計             | 3,040 | 42.2            | 43.9 | 12.0       | 1.6         | 0.1  |
|                | 性年代 / 男性       | 1,209 | 45.2            | 40.4 | 12.8       | 1.4         | 0.2  |
|                | 性年代 / 女性       | 1,764 | 40.0            | 46.3 | 11.7       | 1.9         | 0.1  |
|                | 年代 / 19歳以下     | 132   | 40.2            | 40.9 | 17.4       | 1.5         | -    |
|                | 年代 / 20～24歳    | 298   | 45.3            | 40.3 | 13.1       | 1.0         | 0.3  |
|                | 年代 / 25～29歳    | 284   | 46.5            | 45.4 | 6.3        | 1.4         | 0.4  |
|                | 年代 / 30～34歳    | 264   | 42.8            | 42.8 | 12.9       | 1.1         | 0.4  |
|                | 年代 / 35～39歳    | 187   | 42.2            | 42.8 | 11.8       | 3.2         | -    |
|                | 年代 / 40～44歳    | 217   | 47.0            | 39.6 | 12.4       | 0.9         | -    |
|                | 年代 / 45～49歳    | 214   | 37.4            | 50.0 | 10.7       | 1.9         | -    |
|                | 年代 / 50～54歳    | 292   | 39.7            | 43.8 | 15.1       | 1.4         | -    |
|                | 年代 / 55～59歳    | 180   | 33.3            | 49.4 | 14.4       | 2.8         | -    |
|                | 年代 / 60～64歳    | 273   | 36.3            | 47.3 | 15.0       | 1.1         | 0.4  |
|                | 年代 / 65～69歳    | 280   | 42.5            | 46.1 | 9.6        | 1.8         | -    |
|                | 年代 / 70～74歳    | 265   | 44.2            | 43.4 | 10.6       | 1.9         | -    |
|                | 年代 / 75歳以上     | 138   | 53.6            | 34.8 | 8.7        | 2.9         | -    |
|                | 性年代 / 男性19歳以下  | 53    | 32.1            | 47.2 | 18.9       | 1.9         | -    |
|                | 性年代 / 男性20～24歳 | 118   | 50.0            | 28.0 | 21.2       | -           | 0.8  |
|                | 性年代 / 男性25～29歳 | 119   | 52.9            | 38.7 | 6.7        | 1.7         | -    |
|                | 性年代 / 男性30～34歳 | 101   | 48.5            | 42.6 | 8.9        | -           | -    |
|                | 性年代 / 男性35～39歳 | 71    | 40.8            | 40.8 | 15.5       | 2.8         | -    |
|                | 性年代 / 男性40～44歳 | 75    | 58.7            | 30.7 | 10.7       | -           | -    |
|                | 性年代 / 男性45～49歳 | 75    | 52.0            | 36.0 | 12.0       | -           | -    |
|                | 性年代 / 男性50～54歳 | 113   | 38.9            | 46.0 | 14.2       | 0.9         | -    |
|                | 性年代 / 男性55～59歳 | 67    | 37.3            | 46.3 | 11.9       | 4.5         | -    |
|                | 性年代 / 男性60～64歳 | 110   | 40.0            | 40.0 | 18.2       | 0.9         | 0.9  |
|                | 性年代 / 男性65～69歳 | 117   | 39.3            | 47.0 | 10.3       | 3.4         | -    |
|                | 性年代 / 男性70～74歳 | 116   | 44.0            | 44.0 | 10.3       | 1.7         | -    |
|                | 性年代 / 男性75歳以上  | 67    | 50.7            | 38.8 | 9.0        | 1.5         | -    |
|                | 性年代 / 女性19歳以下  | 74    | 47.3            | 35.1 | 16.2       | 1.4         | -    |
|                | 性年代 / 女性20～24歳 | 168   | 41.7            | 48.8 | 7.7        | 1.8         | -    |
|                | 性年代 / 女性25～29歳 | 157   | 42.0            | 49.7 | 6.4        | 1.3         | 0.6  |
|                | 性年代 / 女性30～34歳 | 155   | 39.4            | 41.9 | 16.1       | 1.9         | 0.6  |
|                | 性年代 / 女性35～39歳 | 110   | 41.8            | 44.5 | 10.0       | 3.6         | -    |
|                | 性年代 / 女性40～44歳 | 137   | 39.4            | 45.3 | 13.9       | 1.5         | -    |
|                | 性年代 / 女性45～49歳 | 136   | 27.9            | 58.8 | 10.3       | 2.9         | -    |
|                | 性年代 / 女性50～54歳 | 173   | 40.5            | 41.6 | 16.2       | 1.7         | -    |
|                | 性年代 / 女性55～59歳 | 111   | 30.6            | 51.4 | 16.2       | 1.8         | -    |
|                | 性年代 / 女性60～64歳 | 161   | 34.2            | 51.6 | 13.0       | 1.2         | -    |
|                | 性年代 / 女性65～69歳 | 158   | 44.9            | 46.2 | 8.2        | 0.6         | -    |
| 性年代 / 女性70～74歳 | 146            | 43.8  | 43.2            | 11.0 | 2.1        | -           |      |
| 性年代 / 女性75歳以上  | 70             | 55.7  | 31.4            | 8.6  | 4.3        | -           |      |
| 調査時期 / 第2四半期   | 1,014          | 41.2  | 42.6            | 14.7 | 1.5        | -           |      |
| 調査時期 / 第3四半期   | 987            | 44.8  | 44.8            | 9.2  | 1.2        | -           |      |
| 調査時期 / 第4四半期   | 1,039          | 40.8  | 44.5            | 12.1 | 2.2        | 0.4         |      |
| 居住地別 / 都内      | 831            | 40.0  | 47.2            | 11.4 | 1.4        | -           |      |
| 居住地別 / 都外      | 1,455          | 35.9  | 47.6            | 14.8 | 1.5        | 0.1         |      |
| 居住地別 / 海外      | 754            | 56.9  | 33.3            | 7.3  | 2.1        | 0.4         |      |



(22) 再来訪意向—台東区

|                |                | 調査数   | Q12.2 台東区 再来訪意向 |      |            |             |      | 対象外 |
|----------------|----------------|-------|-----------------|------|------------|-------------|------|-----|
|                |                |       | 大変<br>そう思う      | そう思う | やや<br>そう思う | あまり<br>思わない | 思わない |     |
| 分析軸            | 合計             | 2,815 | 41.8            | 42.1 | 13.9       | 2.1         | 0.1  | -   |
|                | 性年代 / 男性       | 1,136 | 44.7            | 38.6 | 14.5       | 1.9         | 0.2  | -   |
|                | 性年代 / 女性       | 1,621 | 39.5            | 44.4 | 13.8       | 2.2         | 0.1  | -   |
|                | 年代 / 19歳以下     | 113   | 40.7            | 38.9 | 18.6       | 1.8         | -    | -   |
|                | 年代 / 20~24歳    | 279   | 44.4            | 40.5 | 13.6       | 1.1         | 0.4  | -   |
|                | 年代 / 25~29歳    | 264   | 48.1            | 43.2 | 6.8        | 1.9         | -    | -   |
|                | 年代 / 30~34歳    | 242   | 45.5            | 38.8 | 15.3       | 0.4         | -    | -   |
|                | 年代 / 35~39歳    | 181   | 41.4            | 39.8 | 16.0       | 2.2         | 0.6  | -   |
|                | 年代 / 40~44歳    | 201   | 45.3            | 37.8 | 15.9       | 1.0         | -    | -   |
|                | 年代 / 45~49歳    | 198   | 37.4            | 46.5 | 14.1       | 2.0         | -    | -   |
|                | 年代 / 50~54歳    | 270   | 39.3            | 42.6 | 15.2       | 3.0         | -    | -   |
|                | 年代 / 55~59歳    | 166   | 31.3            | 47.6 | 16.9       | 4.2         | -    | -   |
|                | 年代 / 60~64歳    | 244   | 38.1            | 40.6 | 18.4       | 2.5         | 0.4  | -   |
|                | 年代 / 65~69歳    | 265   | 40.8            | 44.5 | 12.8       | 1.9         | -    | -   |
|                | 年代 / 70~74歳    | 246   | 42.3            | 45.1 | 11.0       | 1.6         | -    | -   |
|                | 年代 / 75歳以上     | 130   | 48.5            | 36.9 | 9.2        | 5.4         | -    | -   |
|                | 性年代 / 男性19歳以下  | 50    | 32.0            | 46.0 | 20.0       | 2.0         | -    | -   |
|                | 性年代 / 男性20~24歳 | 114   | 47.4            | 30.7 | 21.1       | -           | 0.9  | -   |
|                | 性年代 / 男性25~29歳 | 110   | 53.6            | 37.3 | 7.3        | 1.8         | -    | -   |
|                | 性年代 / 男性30~34歳 | 95    | 53.7            | 34.7 | 11.6       | -           | -    | -   |
|                | 性年代 / 男性35~39歳 | 67    | 41.8            | 37.3 | 17.9       | 3.0         | -    | -   |
|                | 性年代 / 男性40~44歳 | 73    | 56.2            | 28.8 | 15.1       | -           | -    | -   |
|                | 性年代 / 男性45~49歳 | 72    | 54.2            | 33.3 | 12.5       | -           | -    | -   |
|                | 性年代 / 男性50~54歳 | 108   | 37.0            | 46.3 | 14.8       | 1.9         | -    | -   |
|                | 性年代 / 男性55~59歳 | 62    | 30.6            | 48.4 | 12.9       | 8.1         | -    | -   |
|                | 性年代 / 男性60~64歳 | 94    | 43.6            | 31.9 | 20.2       | 3.2         | 1.1  | -   |
|                | 性年代 / 男性65~69歳 | 111   | 37.8            | 42.3 | 16.2       | 3.6         | -    | -   |
|                | 性年代 / 男性70~74歳 | 110   | 41.8            | 46.4 | 11.8       | -           | -    | -   |
|                | 性年代 / 男性75歳以上  | 63    | 47.6            | 39.7 | 7.9        | 4.8         | -    | -   |
|                | 性年代 / 女性19歳以下  | 60    | 48.3            | 33.3 | 16.7       | 1.7         | -    | -   |
|                | 性年代 / 女性20~24歳 | 154   | 42.2            | 47.4 | 8.4        | 1.9         | -    | -   |
|                | 性年代 / 女性25~29歳 | 147   | 44.2            | 46.9 | 6.8        | 2.0         | -    | -   |
|                | 性年代 / 女性30~34歳 | 139   | 40.3            | 40.3 | 18.7       | 0.7         | -    | -   |
|                | 性年代 / 女性35~39歳 | 109   | 39.4            | 42.2 | 15.6       | 1.8         | 0.9  | -   |
|                | 性年代 / 女性40~44歳 | 123   | 37.4            | 43.9 | 17.1       | 1.6         | -    | -   |
|                | 性年代 / 女性45~49歳 | 123   | 26.8            | 54.5 | 15.4       | 3.3         | -    | -   |
|                | 性年代 / 女性50~54歳 | 156   | 41.0            | 39.1 | 16.0       | 3.8         | -    | -   |
|                | 性年代 / 女性55~59歳 | 103   | 31.1            | 47.6 | 19.4       | 1.9         | -    | -   |
|                | 性年代 / 女性60~64歳 | 149   | 34.9            | 45.6 | 17.4       | 2.0         | -    | -   |
|                | 性年代 / 女性65~69歳 | 150   | 42.7            | 46.7 | 10.0       | 0.7         | -    | -   |
| 性年代 / 女性70~74歳 | 134            | 42.5  | 44.0            | 10.4 | 3.0        | -           | -    |     |
| 性年代 / 女性75歳以上  | 66             | 48.5  | 34.8            | 10.6 | 6.1        | -           | -    |     |
| 調査時期 / 第2四半期   | 992            | 41.2  | 42.0            | 15.1 | 1.6        | -           | -    |     |
| 調査時期 / 第3四半期   | 965            | 44.9  | 44.0            | 9.5  | 1.6        | -           | -    |     |
| 調査時期 / 第4四半期   | 858            | 39.2  | 39.9            | 17.5 | 3.1        | 0.3         | -    |     |
| 居住地別 / 都内      | 751            | 38.3  | 44.7            | 14.5 | 2.4        | -           | -    |     |
| 居住地別 / 都外      | 1,337          | 36.0  | 44.4            | 17.5 | 2.0        | 0.1         | -    |     |
| 居住地別 / 海外      | 727            | 56.3  | 34.9            | 6.7  | 1.8        | 0.3         | -    |     |

## (23) 推薦意向—現在の観光地

|                |                | 調査数   | Q13.1 観光地 推奨意向 |      |            |             |      |
|----------------|----------------|-------|----------------|------|------------|-------------|------|
|                |                |       | 大変<br>そう思う     | そう思う | やや<br>そう思う | あまり<br>思わない | 思わない |
| 分析軸            | 合計             | 3,014 | 35.5           | 43.6 | 15.5       | 5.3         | 0.1  |
|                | 性年代 / 男性       | 1,193 | 40.4           | 38.9 | 15.2       | 5.4         | 0.1  |
|                | 性年代 / 女性       | 1,758 | 32.1           | 46.5 | 15.9       | 5.3         | 0.2  |
|                | 年代 / 19歳以下     | 129   | 35.7           | 44.2 | 18.6       | 1.6         | -    |
|                | 年代 / 20～24歳    | 292   | 44.5           | 38.7 | 13.4       | 3.4         | -    |
|                | 年代 / 25～29歳    | 283   | 45.9           | 38.9 | 12.0       | 2.8         | 0.4  |
|                | 年代 / 30～34歳    | 262   | 40.1           | 43.5 | 14.1       | 2.3         | -    |
|                | 年代 / 35～39歳    | 187   | 35.8           | 42.8 | 17.6       | 3.2         | 0.5  |
|                | 年代 / 40～44歳    | 219   | 41.1           | 39.7 | 15.1       | 4.1         | -    |
|                | 年代 / 45～49歳    | 211   | 35.5           | 43.1 | 16.1       | 5.2         | -    |
|                | 年代 / 50～54歳    | 286   | 32.5           | 41.6 | 19.2       | 6.6         | -    |
|                | 年代 / 55～59歳    | 180   | 28.9           | 50.6 | 12.2       | 8.3         | -    |
|                | 年代 / 60～64歳    | 271   | 28.0           | 46.1 | 16.6       | 9.2         | -    |
|                | 年代 / 65～69歳    | 276   | 29.7           | 50.4 | 14.5       | 5.4         | -    |
|                | 年代 / 70～74歳    | 263   | 27.4           | 45.6 | 18.6       | 8.0         | 0.4  |
|                | 年代 / 75歳以上     | 139   | 33.1           | 42.4 | 15.1       | 8.6         | 0.7  |
|                | 性年代 / 男性19歳以下  | 51    | 29.4           | 49.0 | 19.6       | 2.0         | -    |
|                | 性年代 / 男性20～24歳 | 114   | 50.0           | 33.3 | 14.0       | 2.6         | -    |
|                | 性年代 / 男性25～29歳 | 120   | 50.0           | 35.8 | 13.3       | 0.8         | -    |
|                | 性年代 / 男性30～34歳 | 99    | 46.5           | 42.4 | 9.1        | 2.0         | -    |
|                | 性年代 / 男性35～39歳 | 71    | 39.4           | 39.4 | 15.5       | 5.6         | -    |
|                | 性年代 / 男性40～44歳 | 75    | 50.7           | 32.0 | 14.7       | 2.7         | -    |
|                | 性年代 / 男性45～49歳 | 74    | 55.4           | 28.4 | 12.2       | 4.1         | -    |
|                | 性年代 / 男性50～54歳 | 109   | 30.3           | 41.3 | 22.9       | 5.5         | -    |
|                | 性年代 / 男性55～59歳 | 66    | 39.4           | 37.9 | 13.6       | 9.1         | -    |
|                | 性年代 / 男性60～64歳 | 109   | 36.7           | 36.7 | 15.6       | 11.0        | -    |
|                | 性年代 / 男性65～69歳 | 118   | 29.7           | 44.1 | 16.1       | 10.2        | -    |
|                | 性年代 / 男性70～74歳 | 113   | 31.9           | 46.0 | 14.2       | 8.0         | -    |
|                | 性年代 / 男性75歳以上  | 67    | 32.8           | 41.8 | 19.4       | 4.5         | 1.5  |
|                | 性年代 / 女性19歳以下  | 73    | 41.1           | 41.1 | 16.4       | 1.4         | -    |
|                | 性年代 / 女性20～24歳 | 166   | 39.8           | 42.8 | 13.3       | 4.2         | -    |
|                | 性年代 / 女性25～29歳 | 155   | 42.6           | 40.6 | 11.6       | 4.5         | 0.6  |
|                | 性年代 / 女性30～34歳 | 155   | 36.1           | 43.2 | 18.1       | 2.6         | -    |
| 性年代 / 女性35～39歳 | 111            | 32.4  | 45.0           | 19.8 | 1.8        | 0.9         |      |
| 性年代 / 女性40～44歳 | 140            | 35.7  | 43.6           | 15.7 | 5.0        | -           |      |
| 性年代 / 女性45～49歳 | 134            | 24.6  | 50.7           | 18.7 | 6.0        | -           |      |
| 性年代 / 女性50～54歳 | 171            | 34.5  | 40.4           | 17.5 | 7.6        | -           |      |
| 性年代 / 女性55～59歳 | 112            | 22.3  | 58.9           | 11.6 | 7.1        | -           |      |
| 性年代 / 女性60～64歳 | 160            | 22.5  | 51.9           | 17.5 | 8.1        | -           |      |
| 性年代 / 女性65～69歳 | 155            | 29.7  | 54.8           | 13.5 | 1.9        | -           |      |
| 性年代 / 女性70～74歳 | 147            | 24.5  | 45.6           | 21.1 | 8.2        | 0.7         |      |
| 性年代 / 女性75歳以上  | 71             | 32.4  | 43.7           | 11.3 | 12.7       | -           |      |
| 調査時期 / 第2四半期   | 1,010          | 36.0  | 42.8           | 16.4 | 4.7        | 0.1         |      |
| 調査時期 / 第3四半期   | 985            | 37.7  | 46.6           | 12.2 | 3.6        | -           |      |
| 調査時期 / 第4四半期   | 1,019          | 33.0  | 41.4           | 17.7 | 7.7        | 0.3         |      |
| 居住地別 / 都内      | 836            | 27.5  | 47.6           | 17.9 | 6.7        | 0.2         |      |
| 居住地別 / 都外      | 1,429          | 27.2  | 46.3           | 19.5 | 6.9        | 0.1         |      |
| 居住地別 / 海外      | 749            | 60.5  | 33.8           | 5.1  | 0.7        | -           |      |

## (24) 推薦意向—台東区

|                |                | 調査数   | Q13.2 台東区 推奨意向 |      |            |             |      |
|----------------|----------------|-------|----------------|------|------------|-------------|------|
|                |                |       | 大変そう<br>思う     | そう思う | ややそう<br>思う | あまり思<br>わない | 思わない |
| 分析軸            | 合計             | 2,838 | 35.8           | 42.4 | 16.3       | 5.4         | 0.2  |
|                | 性年代 / 男性       | 1,141 | 39.9           | 38.7 | 15.6       | 5.6         | 0.2  |
|                | 性年代 / 女性       | 1,640 | 32.7           | 44.6 | 17.2       | 5.4         | 0.2  |
|                | 年代 / 19歳以下     | 114   | 37.7           | 39.5 | 21.1       | 1.8         | -    |
|                | 年代 / 20～24歳    | 279   | 45.2           | 37.6 | 13.3       | 3.9         | -    |
|                | 年代 / 25～29歳    | 265   | 46.4           | 39.6 | 10.6       | 3.4         | -    |
|                | 年代 / 30～34歳    | 247   | 38.9           | 44.1 | 15.0       | 2.0         | -    |
|                | 年代 / 35～39歳    | 183   | 35.0           | 43.2 | 18.0       | 2.7         | 1.1  |
|                | 年代 / 40～44歳    | 206   | 41.7           | 38.8 | 15.5       | 3.9         | -    |
|                | 年代 / 45～49歳    | 197   | 36.5           | 42.1 | 16.8       | 4.6         | -    |
|                | 年代 / 50～54歳    | 268   | 34.7           | 38.4 | 19.0       | 7.8         | -    |
|                | 年代 / 55～59歳    | 169   | 27.2           | 50.3 | 14.2       | 8.3         | -    |
|                | 年代 / 60～64歳    | 242   | 28.9           | 42.6 | 19.4       | 9.1         | -    |
|                | 年代 / 65～69歳    | 269   | 27.9           | 48.3 | 17.8       | 5.9         | -    |
|                | 年代 / 70～74歳    | 249   | 28.5           | 47.4 | 16.9       | 6.4         | 0.8  |
|                | 年代 / 75歳以上     | 134   | 32.1           | 36.6 | 20.1       | 10.4        | 0.7  |
|                | 性年代 / 男性19歳以下  | 49    | 30.6           | 44.9 | 22.4       | 2.0         | -    |
|                | 性年代 / 男性20～24歳 | 113   | 48.7           | 32.7 | 15.0       | 3.5         | -    |
|                | 性年代 / 男性25～29歳 | 111   | 47.7           | 37.8 | 12.6       | 1.8         | -    |
|                | 性年代 / 男性30～34歳 | 96    | 45.8           | 43.8 | 8.3        | 2.1         | -    |
|                | 性年代 / 男性35～39歳 | 68    | 35.3           | 44.1 | 14.7       | 5.9         | -    |
|                | 性年代 / 男性40～44歳 | 73    | 49.3           | 32.9 | 16.4       | 1.4         | -    |
|                | 性年代 / 男性45～49歳 | 71    | 56.3           | 29.6 | 9.9        | 4.2         | -    |
|                | 性年代 / 男性50～54歳 | 104   | 32.7           | 38.5 | 21.2       | 7.7         | -    |
|                | 性年代 / 男性55～59歳 | 63    | 36.5           | 39.7 | 14.3       | 9.5         | -    |
|                | 性年代 / 男性60～64歳 | 96    | 38.5           | 35.4 | 16.7       | 9.4         | -    |
|                | 性年代 / 男性65～69歳 | 115   | 27.8           | 40.9 | 20.0       | 11.3        | -    |
|                | 性年代 / 男性70～74歳 | 111   | 32.4           | 48.6 | 12.6       | 5.4         | 0.9  |
|                | 性年代 / 男性75歳以上  | 64    | 32.8           | 35.9 | 23.4       | 6.3         | 1.6  |
|                | 性年代 / 女性19歳以下  | 62    | 43.5           | 33.9 | 21.0       | 1.6         | -    |
|                | 性年代 / 女性20～24歳 | 155   | 41.9           | 41.3 | 12.3       | 4.5         | -    |
|                | 性年代 / 女性25～29歳 | 147   | 44.9           | 40.8 | 9.5        | 4.8         | -    |
|                | 性年代 / 女性30～34歳 | 143   | 34.3           | 43.4 | 20.3       | 2.1         | -    |
|                | 性年代 / 女性35～39歳 | 110   | 33.6           | 42.7 | 20.9       | 0.9         | 1.8  |
|                | 性年代 / 女性40～44歳 | 129   | 37.2           | 41.9 | 15.5       | 5.4         | -    |
|                | 性年代 / 女性45～49歳 | 123   | 25.2           | 48.8 | 21.1       | 4.9         | -    |
|                | 性年代 / 女性50～54歳 | 158   | 36.7           | 37.3 | 17.7       | 8.2         | -    |
|                | 性年代 / 女性55～59歳 | 104   | 21.2           | 57.7 | 14.4       | 6.7         | -    |
|                | 性年代 / 女性60～64歳 | 145   | 22.8           | 46.9 | 21.4       | 9.0         | -    |
|                | 性年代 / 女性65～69歳 | 151   | 27.8           | 53.6 | 16.6       | 2.0         | -    |
| 性年代 / 女性70～74歳 | 136            | 25.7  | 46.3           | 19.9 | 7.4        | 0.7         |      |
| 性年代 / 女性75歳以上  | 69             | 30.4  | 37.7           | 17.4 | 14.5       | -           |      |
| 調査時期 / 第2四半期   | 1,000          | 36.4  | 42.5           | 16.2 | 4.8        | 0.1         |      |
| 調査時期 / 第3四半期   | 963            | 36.3  | 46.8           | 13.0 | 3.8        | -           |      |
| 調査時期 / 第4四半期   | 875            | 34.4  | 37.3           | 20.1 | 7.8        | 0.5         |      |
| 居住地別 / 都内      | 793            | 28.4  | 45.0           | 19.2 | 7.2        | 0.3         |      |
| 居住地別 / 都外      | 1,322          | 27.4  | 44.9           | 20.7 | 6.9        | 0.2         |      |
| 居住地別 / 海外      | 723            | 59.2  | 34.9           | 5.3  | 0.7        | -           |      |

(25) —①大きな荷物の有無

|                |                | 調査数   | Q15.1 大きな荷物の有無 |       |      |
|----------------|----------------|-------|----------------|-------|------|
|                |                |       | 荷物がある          | 荷物がない | 不明   |
| 分析軸            | 合計             | 3,147 | 5.8            | 88.5  | 5.7  |
|                | 性年代 / 男性       | 1,243 | 6.4            | 87.2  | 6.4  |
|                | 性年代 / 女性       | 1,835 | 5.3            | 89.6  | 5.0  |
|                | 年代 / 19歳以下     | 138   | 5.1            | 89.1  | 5.8  |
|                | 年代 / 20～24歳    | 305   | 6.2            | 88.2  | 5.6  |
|                | 年代 / 25～29歳    | 292   | 11.6           | 86.0  | 2.4  |
|                | 年代 / 30～34歳    | 271   | 8.9            | 87.1  | 4.1  |
|                | 年代 / 35～39歳    | 195   | 5.6            | 90.8  | 3.6  |
|                | 年代 / 40～44歳    | 222   | 9.5            | 84.7  | 5.9  |
|                | 年代 / 45～49歳    | 216   | 4.6            | 91.7  | 3.7  |
|                | 年代 / 50～54歳    | 308   | 6.8            | 88.0  | 5.2  |
|                | 年代 / 55～59歳    | 188   | 3.2            | 90.4  | 6.4  |
|                | 年代 / 60～64歳    | 281   | 3.2            | 89.0  | 7.8  |
|                | 年代 / 65～69歳    | 290   | 3.4            | 88.3  | 8.3  |
|                | 年代 / 70～74歳    | 273   | 1.8            | 90.1  | 8.1  |
|                | 年代 / 75歳以上     | 152   | 2.0            | 90.1  | 7.9  |
|                | 性年代 / 男性19歳以下  | 53    | 7.5            | 90.6  | 1.9  |
|                | 性年代 / 男性20～24歳 | 122   | 7.4            | 85.2  | 7.4  |
|                | 性年代 / 男性25～29歳 | 121   | 12.4           | 82.6  | 5.0  |
|                | 性年代 / 男性30～34歳 | 102   | 13.7           | 80.4  | 5.9  |
|                | 性年代 / 男性35～39歳 | 72    | 4.2            | 95.8  | -    |
|                | 性年代 / 男性40～44歳 | 76    | 9.2            | 85.5  | 5.3  |
|                | 性年代 / 男性45～49歳 | 77    | 3.9            | 96.1  | -    |
|                | 性年代 / 男性50～54歳 | 118   | 10.2           | 85.6  | 4.2  |
|                | 性年代 / 男性55～59歳 | 69    | 2.9            | 87.0  | 10.1 |
|                | 性年代 / 男性60～64歳 | 114   | 3.5            | 86.8  | 9.6  |
|                | 性年代 / 男性65～69歳 | 121   | 3.3            | 88.4  | 8.3  |
|                | 性年代 / 男性70～74歳 | 118   | 0.8            | 90.7  | 8.5  |
|                | 性年代 / 男性75歳以上  | 73    | -              | 86.3  | 13.7 |
|                | 性年代 / 女性19歳以下  | 79    | 3.8            | 89.9  | 6.3  |
|                | 性年代 / 女性20～24歳 | 171   | 5.3            | 90.1  | 4.7  |
|                | 性年代 / 女性25～29歳 | 163   | 11.7           | 87.7  | 0.6  |
|                | 性年代 / 女性30～34歳 | 161   | 6.2            | 91.9  | 1.9  |
|                | 性年代 / 女性35～39歳 | 117   | 6.0            | 88.9  | 5.1  |
|                | 性年代 / 女性40～44歳 | 141   | 9.2            | 84.4  | 6.4  |
|                | 性年代 / 女性45～49歳 | 136   | 4.4            | 89.7  | 5.9  |
|                | 性年代 / 女性50～54歳 | 184   | 4.9            | 89.7  | 5.4  |
|                | 性年代 / 女性55～59歳 | 116   | 3.4            | 93.1  | 3.4  |
|                | 性年代 / 女性60～64歳 | 165   | 3.0            | 90.3  | 6.7  |
|                | 性年代 / 女性65～69歳 | 164   | 3.7            | 88.4  | 7.9  |
| 性年代 / 女性70～74歳 | 152            | 2.0   | 90.1           | 7.9   |      |
| 性年代 / 女性75歳以上  | 78             | 3.8   | 93.6           | 2.6   |      |
| 調査時期 / 第2四半期   | 1,047          | 4.0   | 93.2           | 2.8   |      |
| 調査時期 / 第3四半期   | 1,034          | 7.9   | 86.9           | 5.1   |      |
| 調査時期 / 第4四半期   | 1,066          | 5.4   | 85.4           | 9.2   |      |
| 居住地別 / 都内      | 881            | 0.7   | 92.5           | 6.8   |      |
| 居住地別 / 都外      | 1,496          | 5.9   | 87.0           | 7.0   |      |
| 居住地別 / 海外      | 770            | 11.3  | 86.8           | 1.9   |      |

## (25) ②大きな荷物の理由

|              |                | 調査数  | Q15.2 大きな荷物の理由  |                       |                    |       |      |
|--------------|----------------|------|-----------------|-----------------------|--------------------|-------|------|
|              |                |      | 移動中のため、預かる必要がない | 手荷物預かり所やロッカーが見つからなかった | コインロッカーがいっぱいではなかった | その他   | 不明   |
| 分析軸          | 合計             | 182  | 39.6            | 8.2                   | 4.9                | 35.7  | 11.5 |
|              | 性年代 / 男性       | 79   | 44.3            | 11.4                  | 2.5                | 29.1  | 12.7 |
|              | 性年代 / 女性       | 98   | 34.7            | 6.1                   | 7.1                | 40.8  | 11.2 |
|              | 年代 / 19歳以下     | 7    | 28.6            | -                     | -                  | 42.9  | 28.6 |
|              | 年代 / 20～24歳    | 19   | 47.4            | 5.3                   | 5.3                | 36.8  | 5.3  |
|              | 年代 / 25～29歳    | 34   | 41.2            | 11.8                  | 2.9                | 26.5  | 17.6 |
|              | 年代 / 30～34歳    | 24   | 41.7            | 20.8                  | -                  | 25.0  | 12.5 |
|              | 年代 / 35～39歳    | 11   | 45.5            | -                     | 18.2               | 27.3  | 9.1  |
|              | 年代 / 40～44歳    | 21   | 28.6            | 9.5                   | 4.8                | 42.9  | 14.3 |
|              | 年代 / 45～49歳    | 10   | 40.0            | 10.0                  | 10.0               | 30.0  | 10.0 |
|              | 年代 / 50～54歳    | 21   | 47.6            | 9.5                   | -                  | 42.9  | -    |
|              | 年代 / 55～59歳    | 6    | 33.3            | -                     | 16.7               | 16.7  | 33.3 |
|              | 年代 / 60～64歳    | 9    | 55.6            | -                     | 11.1               | 33.3  | -    |
|              | 年代 / 65～69歳    | 10   | 40.0            | -                     | 10.0               | 40.0  | 10.0 |
|              | 年代 / 70～74歳    | 5    | -               | -                     | -                  | 80.0  | 20.0 |
|              | 年代 / 75歳以上     | 3    | 33.3            | -                     | -                  | 66.7  | -    |
|              | 性年代 / 男性19歳以下  | 4    | 50.0            | -                     | -                  | -     | 50.0 |
|              | 性年代 / 男性20～24歳 | 9    | 33.3            | 11.1                  | -                  | 44.4  | 11.1 |
|              | 性年代 / 男性25～29歳 | 15   | 53.3            | 13.3                  | -                  | 20.0  | 13.3 |
|              | 性年代 / 男性30～34歳 | 14   | 42.9            | 28.6                  | -                  | 21.4  | 7.1  |
|              | 性年代 / 男性35～39歳 | 3    | -               | -                     | 33.3               | 66.7  | -    |
|              | 性年代 / 男性40～44歳 | 7    | 42.9            | 14.3                  | -                  | 28.6  | 14.3 |
|              | 性年代 / 男性45～49歳 | 3    | 66.7            | -                     | -                  | -     | 33.3 |
|              | 性年代 / 男性50～54歳 | 12   | 50.0            | 8.3                   | -                  | 41.7  | -    |
|              | 性年代 / 男性55～59歳 | 2    | 50.0            | -                     | -                  | -     | 50.0 |
|              | 性年代 / 男性60～64歳 | 4    | 50.0            | -                     | 25.0               | 25.0  | -    |
|              | 性年代 / 男性65～69歳 | 4    | 50.0            | -                     | -                  | 25.0  | 25.0 |
|              | 性年代 / 男性70～74歳 | 1    | -               | -                     | -                  | 100.0 | -    |
|              | 性年代 / 男性75歳以上  | -    | -               | -                     | -                  | -     | -    |
|              | 性年代 / 女性19歳以下  | 3    | -               | -                     | -                  | 100.0 | -    |
|              | 性年代 / 女性20～24歳 | 9    | 55.6            | -                     | 11.1               | 33.3  | -    |
|              | 性年代 / 女性25～29歳 | 19   | 31.6            | 10.5                  | 5.3                | 31.6  | 21.1 |
|              | 性年代 / 女性30～34歳 | 10   | 40.0            | 10.0                  | -                  | 30.0  | 20.0 |
|              | 性年代 / 女性35～39歳 | 7    | 57.1            | -                     | 14.3               | 14.3  | 14.3 |
|              | 性年代 / 女性40～44歳 | 13   | 15.4            | 7.7                   | 7.7                | 53.8  | 15.4 |
|              | 性年代 / 女性45～49歳 | 6    | 33.3            | 16.7                  | 16.7               | 33.3  | -    |
|              | 性年代 / 女性50～54歳 | 9    | 44.4            | 11.1                  | -                  | 44.4  | -    |
|              | 性年代 / 女性55～59歳 | 4    | 25.0            | -                     | 25.0               | 25.0  | 25.0 |
|              | 性年代 / 女性60～64歳 | 5    | 60.0            | -                     | -                  | 40.0  | -    |
|              | 性年代 / 女性65～69歳 | 6    | 33.3            | -                     | 16.7               | 50.0  | -    |
|              | 性年代 / 女性70～74歳 | 3    | -               | -                     | -                  | 66.7  | 33.3 |
|              | 性年代 / 女性75歳以上  | 3    | 33.3            | -                     | -                  | 66.7  | -    |
| 調査時期 / 第2四半期 | 42             | 42.9 | -               | 11.9                  | 33.3               | 11.9  |      |
| 調査時期 / 第3四半期 | 82             | 35.4 | 13.4            | 2.4                   | 43.9               | 4.9   |      |
| 調査時期 / 第4四半期 | 58             | 43.1 | 6.9             | 3.4                   | 25.9               | 20.7  |      |
| 居住地別 / 都内    | 6              | 50.0 | -               | 16.7                  | -                  | 33.3  |      |
| 居住地別 / 都外    | 89             | 37.1 | 9.0             | 6.7                   | 39.3               | 7.9   |      |
| 居住地別 / 海外    | 87             | 41.4 | 8.0             | 2.3                   | 34.5               | 13.8  |      |

## (25) —③預かり所などの活用

|              |                | 調査数   | Q15.3 預かり所などの活用 |         |      |
|--------------|----------------|-------|-----------------|---------|------|
|              |                |       | 活用したい           | 活用したくない | 不明   |
| 分析軸          | 合計             | 3,147 | 9.7             | 41.2    | 49.1 |
|              | 性年代 / 男性       | 1,243 | 10.0            | 36.0    | 54.0 |
|              | 性年代 / 女性       | 1,835 | 9.7             | 45.2    | 45.1 |
|              | 年代 / 19歳以下     | 138   | 8.0             | 43.5    | 48.6 |
|              | 年代 / 20～24歳    | 305   | 9.5             | 39.7    | 50.8 |
|              | 年代 / 25～29歳    | 292   | 12.3            | 41.4    | 46.2 |
|              | 年代 / 30～34歳    | 271   | 11.4            | 43.2    | 45.4 |
|              | 年代 / 35～39歳    | 195   | 12.8            | 36.4    | 50.8 |
|              | 年代 / 40～44歳    | 222   | 9.5             | 39.2    | 51.4 |
|              | 年代 / 45～49歳    | 216   | 9.3             | 47.2    | 43.5 |
|              | 年代 / 50～54歳    | 308   | 8.4             | 43.8    | 47.7 |
|              | 年代 / 55～59歳    | 188   | 5.9             | 43.1    | 51.1 |
|              | 年代 / 60～64歳    | 281   | 9.6             | 37.4    | 53.0 |
|              | 年代 / 65～69歳    | 290   | 8.6             | 37.9    | 53.4 |
|              | 年代 / 70～74歳    | 273   | 8.4             | 41.0    | 50.5 |
|              | 年代 / 75歳以上     | 152   | 11.8            | 44.7    | 43.4 |
|              | 性年代 / 男性19歳以下  | 53    | 13.2            | 32.1    | 54.7 |
|              | 性年代 / 男性20～24歳 | 122   | 9.8             | 35.2    | 54.9 |
|              | 性年代 / 男性25～29歳 | 121   | 15.7            | 35.5    | 48.8 |
|              | 性年代 / 男性30～34歳 | 102   | 13.7            | 38.2    | 48.0 |
|              | 性年代 / 男性35～39歳 | 72    | 6.9             | 31.9    | 61.1 |
|              | 性年代 / 男性40～44歳 | 76    | 10.5            | 30.3    | 59.2 |
|              | 性年代 / 男性45～49歳 | 77    | 11.7            | 42.9    | 45.5 |
|              | 性年代 / 男性50～54歳 | 118   | 11.0            | 38.1    | 50.8 |
|              | 性年代 / 男性55～59歳 | 69    | 2.9             | 37.7    | 59.4 |
|              | 性年代 / 男性60～64歳 | 114   | 6.1             | 35.1    | 58.8 |
|              | 性年代 / 男性65～69歳 | 121   | 8.3             | 36.4    | 55.4 |
|              | 性年代 / 男性70～74歳 | 118   | 5.1             | 36.4    | 58.5 |
|              | 性年代 / 男性75歳以上  | 73    | 16.4            | 32.9    | 50.7 |
|              | 性年代 / 女性19歳以下  | 79    | 5.1             | 51.9    | 43.0 |
|              | 性年代 / 女性20～24歳 | 171   | 9.9             | 42.1    | 48.0 |
|              | 性年代 / 女性25～29歳 | 163   | 9.8             | 47.2    | 42.9 |
|              | 性年代 / 女性30～34歳 | 161   | 10.6            | 48.4    | 41.0 |
|              | 性年代 / 女性35～39歳 | 117   | 17.1            | 40.2    | 42.7 |
|              | 性年代 / 女性40～44歳 | 141   | 8.5             | 45.4    | 46.1 |
|              | 性年代 / 女性45～49歳 | 136   | 7.4             | 50.0    | 42.6 |
|              | 性年代 / 女性50～54歳 | 184   | 7.1             | 47.3    | 45.7 |
|              | 性年代 / 女性55～59歳 | 116   | 7.8             | 47.4    | 44.8 |
|              | 性年代 / 女性60～64歳 | 165   | 12.1            | 38.8    | 49.1 |
|              | 性年代 / 女性65～69歳 | 164   | 9.1             | 39.0    | 51.8 |
|              | 性年代 / 女性70～74歳 | 152   | 11.2            | 44.7    | 44.1 |
|              | 性年代 / 女性75歳以上  | 78    | 7.7             | 55.1    | 37.2 |
| 調査時期 / 第2四半期 | 1,047          | 4.9   | 45.1            | 50.0    |      |
| 調査時期 / 第3四半期 | 1,034          | 12.4  | 30.9            | 56.8    |      |
| 調査時期 / 第4四半期 | 1,066          | 11.8  | 47.6            | 40.6    |      |
| 居住地別 / 都内    | 881            | 7.0   | 44.6            | 48.4    |      |
| 居住地別 / 都外    | 1,496          | 9.8   | 35.9            | 54.3    |      |
| 居住地別 / 海外    | 770            | 12.5  | 47.8            | 39.7    |      |

## (25) —④ 適当な料金

|                |                | 調査数    | Q15.4 適当な料金<br>(平均) |
|----------------|----------------|--------|---------------------|
| 分析軸            | 合計             | 297    | 372.56              |
|                | 性年代 / 男性       | 125    | 402.40              |
|                | 性年代 / 女性       | 169    | 352.37              |
|                | 年代 / 19歳以下     | 12     | 375.00              |
|                | 年代 / 20～24歳    | 26     | 461.54              |
|                | 年代 / 25～29歳    | 36     | 373.61              |
|                | 年代 / 30～34歳    | 31     | 395.16              |
|                | 年代 / 35～39歳    | 25     | 304.00              |
|                | 年代 / 40～44歳    | 21     | 388.10              |
|                | 年代 / 45～49歳    | 20     | 395.00              |
|                | 年代 / 50～54歳    | 27     | 388.89              |
|                | 年代 / 55～59歳    | 10     | 330.00              |
|                | 年代 / 60～64歳    | 26     | 430.77              |
|                | 年代 / 65～69歳    | 23     | 300.00              |
|                | 年代 / 70～74歳    | 21     | 328.57              |
|                | 年代 / 75歳以上     | 17     | 305.88              |
|                | 性年代 / 男性19歳以下  | 8      | 337.50              |
|                | 性年代 / 男性20～24歳 | 11     | 527.27              |
|                | 性年代 / 男性25～29歳 | 20     | 392.50              |
|                | 性年代 / 男性30～34歳 | 15     | 426.67              |
|                | 性年代 / 男性35～39歳 | 5      | 240.00              |
|                | 性年代 / 男性40～44歳 | 8      | 443.75              |
|                | 性年代 / 男性45～49歳 | 9      | 411.11              |
|                | 性年代 / 男性50～54歳 | 14     | 371.43              |
|                | 性年代 / 男性55～59歳 | 2      | 300.00              |
|                | 性年代 / 男性60～64歳 | 7      | 500.00              |
|                | 性年代 / 男性65～69歳 | 10     | 360.00              |
|                | 性年代 / 男性70～74歳 | 5      | 520.00              |
|                | 性年代 / 男性75歳以上  | 11     | 327.27              |
|                | 性年代 / 女性19歳以下  | 4      | 450.00              |
|                | 性年代 / 女性20～24歳 | 15     | 413.33              |
|                | 性年代 / 女性25～29歳 | 15     | 366.67              |
|                | 性年代 / 女性30～34歳 | 16     | 365.63              |
|                | 性年代 / 女性35～39歳 | 20     | 320.00              |
|                | 性年代 / 女性40～44歳 | 12     | 350.00              |
|                | 性年代 / 女性45～49歳 | 10     | 390.00              |
|                | 性年代 / 女性50～54歳 | 13     | 407.69              |
|                | 性年代 / 女性55～59歳 | 8      | 337.50              |
|                | 性年代 / 女性60～64歳 | 19     | 405.26              |
|                | 性年代 / 女性65～69歳 | 13     | 253.85              |
| 性年代 / 女性70～74歳 | 16             | 268.75 |                     |
| 性年代 / 女性75歳以上  | 6              | 266.67 |                     |
| 調査時期 / 第2四半期   | 46             | 385.87 |                     |
| 調査時期 / 第3四半期   | 127            | 383.86 |                     |
| 調査時期 / 第4四半期   | 124            | 356.05 |                     |
| 居住地別 / 都内      | 58             | 286.21 |                     |
| 居住地別 / 都外      | 144            | 377.78 |                     |
| 居住地別 / 海外      | 95             | 417.37 |                     |

## 2 アンケート調査票

(1) 日本語版

### 台東区来訪者アンケート調査票（来訪者パラメータ調査）

問1.あなたのお住まいはどこですか。国内であれば都道府県名および区市町村名、海外であれば国名および出入国空港・海港をご記入下さい。

|                     |   |                        |
|---------------------|---|------------------------|
| 国内の場合（都道府県名： _____） | → | （区市町村名： _____）         |
| 海外の場合（国名： _____）    | → | （入国： _____）（出国： _____） |

問2.あなたの性別、年齢を選んで下さい。 ※〇はそれぞれ1つだけ

|           |             |           |           |           |
|-----------|-------------|-----------|-----------|-----------|
| 性別： _____ | 年齢： 1.19歳以下 | 2.20～24歳  | 3.25～29歳  | 4.30～34歳  |
| 1.男性      | 5.35～39歳    | 6.40～44歳  | 7.45～49歳  | 8.50～54歳  |
| 2.女性      | 9.55～59歳    | 10.60～64歳 | 11.65～69歳 | 12.70～74歳 |
|           |             |           |           | 13.75歳以上  |

問3.①今回の旅行は日帰りですか、宿泊ですか。 ※〇は1つだけ

|       |      |
|-------|------|
| 1.日帰り | 2.宿泊 |
|-------|------|

【①で「2.宿泊」をお選びの方のみお答えください。】

②宿泊した場所はどちらですか。それぞれについて宿泊数も教えてください。また、台東区内に宿泊される場合は、宿泊施設の数、宿泊施設の種類もご記入ください。

|                |                                |
|----------------|--------------------------------|
| 1.上野や浅草などの台東区内 | 2.台東区外（地名： _____ 宿泊施設名： _____） |
| ↳（ _____ ）泊    | + ↳（ _____ ）泊 =（ _____ ）泊      |
| 1.選択者のみ        | 施設数：（ _____ ）ヶ所                |

※該当に〇（〇はいくつでも）

|                 |                    |       |      |           |
|-----------------|--------------------|-------|------|-----------|
| 1.実家や知人・親戚宅     | 2.旅館               | 3.ホテル | 4.民泊 | 5.保養所・研修所 |
| 6.車中泊・交通機関内での宿泊 | 7.その他（具体的に： _____） |       |      |           |

問4.① 今回の旅行の主要な目的は何ですか。 ※〇は1つだけ

|        |      |           |                    |
|--------|------|-----------|--------------------|
| 1.ビジネス | 2.観光 | 3.帰省・知人訪問 | 4.その他（具体的に： _____） |
|--------|------|-----------|--------------------|

【①で「2.観光」をお選びの方のみお答えください。】

②今回の観光の主な目的（今後の予定も含む）を選択し、それを行う場所（観光地）について記入してください。

（観光地は別紙の観光地点リストより選択。） ※最大6個まで選択可

|                         |                         |                         |
|-------------------------|-------------------------|-------------------------|
| 1.名所・旧跡めぐり              | 2.お土産の購入                | 3.ショッピング（お土産を除く）        |
| 4.伝統文化（祭り等）の見学          | 5.伝統文化の体験               | 6.自然の風景を見る              |
| 7.食事を楽しむ                | 8.美術館・博物館               | 9.動物園・植物園・水族館           |
| 10.テーマパーク等              | 11.スポーツをする・観戦する         | 12.景色を楽しむ               |
| 13.都心の雰囲気を楽しむ           | 14.下町の雰囲気を楽しむ           | 15.ナイトライフを楽しむ           |
| 16.イベント・コンベンション等への参加    | 17.演劇・落語の鑑賞             | 18.音楽鑑賞                 |
| 19.屋形船                  | 20.水上バス                 | 21.写真の撮影を楽しむ            |
| 22.SNS投稿用の写真の撮影         | 23.その他（具体的に： _____）     |                         |
| 目的（ _____ ） 場所（ _____ ） | 目的（ _____ ） 場所（ _____ ） | 目的（ _____ ） 場所（ _____ ） |
| 目的（ _____ ） 場所（ _____ ） | 目的（ _____ ） 場所（ _____ ） | 目的（ _____ ） 場所（ _____ ） |

問5.あなたも含めて、「何人での」「どなたと一緒に」旅行ですか。

※子供や乳幼児も含む ※〇はいくつでも

|                        |   |      |      |               |                |
|------------------------|---|------|------|---------------|----------------|
| <input type="text"/> 人 | → | 1.家族 | 2.友人 | 3.職場・学校等の団体旅行 | 4.その他（ _____ ） |
|------------------------|---|------|------|---------------|----------------|

※2人以上の場合は必ず選択



問6 現在の観光地および台東区（上野、浅草、谷中、浅草橋など）への訪問はそれぞれ今回も含めて何回目ですか。

|             |          |
|-------------|----------|
| 現在の観光地（ ）回目 | 台東区（ ）回目 |
|-------------|----------|

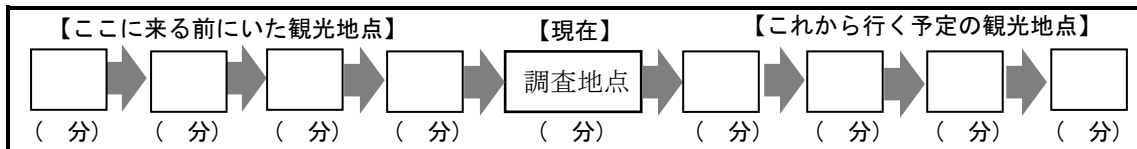
問7 今回の旅行で、現在の観光地を選んだ際の情報源\*は何ですか。 ※〇はいくつでも

|                               |                                |
|-------------------------------|--------------------------------|
| 1. 台東区公式観光情報サイト（TAITO おでかけナビ） | 2. その他インターネットサイト（トリップアドバイザーなど） |
| 3. 台東区公式SNS（Facebook、Twitter） | 4. その他SNS・ブログの投稿を見て            |
| 5. 区内で取得したパンフレット類（観光マップ含む）    | 6. 観光情報誌・ガイドブック（るるぶ・まっぷる等）     |
| 7. テレビ・ラジオ番組などの情報             | 8. 新聞・雑誌の記事                    |
| 9. 旅行会社（店頭・パンフレット・ウェブサイト含む）   | 10. 観光案内所                      |
| 11. 宿泊施設からの案内                 | 12. ポスター・チラシを見て                |
| 13. 地元だから・以前来たことがある           | 14. 工作上・取引先からの情報               |
| 15. 家族・知人等の情報（口コミ）            | 16. その他（ ）                     |

\* 書誌名、インターネットサイト名等  
具体的な名称を記入

問8 今回の旅行で訪れた台東区内の観光地をご記入下さい。これから訪問する観光地についても予定をご記入ください。

（観光地は別紙の観光地点リストより選択。）また、それぞれの観光地について滞在時間もご記入ください。



問9 現在の観光地に到着した際に利用した交通機関を教えてください。 ※〇はひとつだけ

|               |           |                 |         |               |
|---------------|-----------|-----------------|---------|---------------|
| 1. JR新幹線      | 2. JR在来線  | 3. 私鉄・地下鉄       | 4. 路線バス | 5. 循環バス（めぐりん） |
| 6. 貸切バス・観光バス  | 7. 高速バス   | 8. 無料シャトルバス     | 9. 水上バス | 10. 船         |
| 11. タクシー・ハイヤー | 12. レンタカー | 13. 自家用車、社用・公用車 | 14. バイク |               |
| 15. 自転車       | 16. 徒歩    | 17. その他（ ）      |         |               |

問10 今回の旅行での台東区内での使用費用（これから使う予定も含め）の1人当たりの費用をご記入下さい。

※ 今回の旅行がバック旅行である場合、費用が台東区内のみか、区外分を含むかを選択してください。

| 費用の内容                | 使用費用 | 費用内容等   |
|----------------------|------|---|
| ①交通費（高速、ガソリン、駐車場代含む） | 円    |   |
| ②宿泊費用（宿泊時の食費含む）      | 円    |   |
| ③土産代                 | 円    | 品名：   |
| ④飲食費                 | 円    | 品名：   |
| ⑤入場料                 | 円    |   |
| ⑥体験プログラム費用           | 円    | 内容：   |
| ⑦その他費用               | 円    | 具体的に：   |
| ⑧バック料金               | 円    | <input type="checkbox"/> ←区内分のみ<br><input type="checkbox"/> ←区外分も含む |

問1 1.現在の観光地および台東区への旅行に対する満足度についてお聞かせ下さい。

※○は各項目につき1つだけ

| (○は各々1つずつ)        | 大変満足 | 満足 | やや満足 | やや不満 | 不満 | 対象外 |
|-------------------|------|----|------|------|----|-----|
| ① 現在の観光地          | 5    | 4  | 3    | 2    | 1  |     |
| ② 観光地内の案内サイン類     | 5    | 4  | 3    | 2    | 1  |     |
| ③ 観光地への交通アクセス・駐車場 | 5    | 4  | 3    | 2    | 1  |     |
| ④ 食事              | 5    | 4  | 3    | 2    | 1  |     |
| ⑤ 土産品             | 5    | 4  | 3    | 2    | 1  |     |
| ⑥ 宿泊施設（区内宿泊者のみ回答） | 5    | 4  | 3    | 2    | 1  | 0   |
| ⑦ 台東区からの観光情報      | 5    | 4  | 3    | 2    | 1  |     |
| ⑧ 台東区旅行の総合満足度*    | 5    | 4  | 3    | 2    | 1  |     |

総合満足度\*の点数を  
選んだ理由:

問1 2.現在の観光地および台東区（区外客のみ）への来訪を検討しますか ※○は各項目につき1つだけ

| エリア | 大変そう思う | そう思う | ややそう思う | あまり思わない | 思わない | 対象外 |
|-----|--------|------|--------|---------|------|-----|
| 観光地 | 5      | 4    | 3      | 2       | 1    |     |
| 台東区 | 5      | 4    | 3      | 2       | 1    | 0   |

問1 3.現在の観光地および台東区への来訪を誰かに勧めたいと思いますか。

※○は各項目につき1つだけ

| エリア | 大変そう思う | そう思う | ややそう思う | あまり思わない | 思わない |
|-----|--------|------|--------|---------|------|
| 観光地 | 5      | 4    | 3      | 2       | 1    |
| 台東区 | 5      | 4    | 3      | 2       | 1    |

問1 4.今回の台東区への来訪で良かったこと、残念だったことを教えてください。またその理由についても例を参考に記入してください。※それぞれ2つまで選択可

|         |  |
|---------|--|
| 選択肢     | 1.名所・旧跡、博物館・美術館 2.電車・バスなどの公共交通機関 3.宿泊施設 4.食事・買い物 5.にぎわい（活気）6.人の多さ（混雑） 7.おもてなし（接客・道案内など）8.Wi-Fi 環境 9.トイレ 10.交通マナー 11.バリアフリー 12.街の景観・美観・ごみ 13.案内標示 14.その他（ ） |
| 良かったこと  | 例) 番号(12) 具体的な理由(〇〇周辺では希望通り、にぎわいを味わうことができたから。)<br>番号( ) 具体的な理由( )<br>番号( ) 具体的な理由( )   |
| 残念だったこと | 例) 番号(9) 具体的な理由(〇〇周辺で公衆トイレがなかなか見つからなかったから。)<br>番号( ) 具体的な理由( )<br>番号( ) 具体的な理由( )  |

問1 5.①あなたは現在、大きな荷物（スーツケースや旅行バッグ等）を持っていますか。持っている場合は、その状況について教えてください。 ※○は1つだけ

|          |                         |
|----------|-------------------------|
| 1.持っている  | 1.移動中のため、預ける必要がない       |
| 2.持っていない | 2.手荷物預かり所やロッカーが見つからなかった |
|          | 3.コインロッカーがいっぱいで預けられなかった |
|          | 4.その他( )                |

②手荷物預かり所やロッカー等を積極的に活用したいですか。積極的に活用したい場合は、適当だと思ふ料金についても教えてください。 ※○は1つだけ

|      |           |       |
|------|-----------|-------|
| 1.はい | 料金( )円/1回 | 2.いいえ |
|------|-----------|-------|

問1 6.最後に、台東区の観光行政に関するご意見を自由に記入してください。

|  |
|--|
|  |
|--|

(2) 英語版

**Questionnaire for Visitors to Taito-City (Tourist Spot Parameter Survey)**

**Q1.** Where do you live? If you reside in Japan, provide the name of the city or town.

If you reside overseas, provide the country name and airport or seaport of entry or exit.

|                      |   |                                    |
|----------------------|---|------------------------------------|
| Japan (Prefecture: ) | → | (City or town: )                   |
| Overseas (Country: ) | → | (Airport / seaport of entry: )     |
|                      |   | (Airport / seaport of departure: ) |

**Q2.** Sex / Age \* Circle one answer only

|              |                    |           |             |          |
|--------------|--------------------|-----------|-------------|----------|
| Sex: 1. Male | Age: 1. 19 & under | 2. 20-24  | 3. 25-29    | 4. 30-34 |
| 5. 35-39     |                    |           |             |          |
| 2. Female    | 6. 40-44           | 7. 45-49  | 8. 50-54    | 9. 55-59 |
|              | 10. 60-64          |           |             |          |
|              | 11. 65-69          | 12. 70-74 | 13. 75 & up |          |

**Q3. a.** Is this a day trip or are you staying overnight? \* Circle one answer only

|             |                   |
|-------------|-------------------|
| 1. Day trip | 2. Overnight stay |
|-------------|-------------------|

**If you have chosen “2. Overnight stay” in Q3\_a., proceed to the next Q3\_b.**

**b.** Where did you stay, and how many nights? If you stayed overnight in Taito-City, indicate the number of accommodation facilities you stayed at and the type of accommodation.

|  |  |
|--|--|
| 1. In Taito-City (Ueno, Asakusa, etc.) | 2. Outside Taito-City (Area: Accommodation:) |
| ↳ ( ) nights                           | + ↳ ( ) nights = ( ) nights in total         |

|                            |                                     |
|----------------------------|-------------------------------------|
| If you have chosen “1” ... | Number of accommodation facilities: |
|----------------------------|-------------------------------------|

\* Circle as many as apply

|  |                                      |          |
|--|--------------------------------------|----------|
| 1. Family, friends, relatives' home        | 2. Ryokan (traditional Japanese inn) | 3. Hotel |
| 4. Vacation rental                         | 5. Resort house / training space     |          |
| 6. Stay overnight in vehicle / train, etc. | 7. Other (please be specific):       |          |

**Q4. a.** What is the main purpose of your trip? \* Circle one answer only

|             |                |                                |                                |
|-------------|----------------|--------------------------------|--------------------------------|
| 1. Business | 2. Sightseeing | 3. Visit family home / friends | 4. Other (please be specific): |
|-------------|----------------|--------------------------------|--------------------------------|

**If you have chosen “2. Sightseeing” in Q4\_a., proceed to the next Q4\_b.**

**b.** Indicate the main purpose of your sightseeing visit (including future plans), and where you plan to go sightseeing.

(Choose from the separate list of tourist spots.) \* Provide up to six answers

|   |                              |                                   |
|---|------------------------------|-----------------------------------|
| 1. Famous / historic spots                        | 2. Souvenir purchase         | 3. Shopping (except souvenirs)    |
| 4. Observe traditional culture (festivals, etc.)  |                              | 5. Experience traditional culture |
| 6. View natural scenery                           | 7. Have a meal               | 8. Art / history museum           |
| 9. Zoo / Botanical garden / Aquarium              |                              | 10. Theme parks, etc.             |
| 11. Engage in sports                              | 12. Enjoy scenery            | 13. Take in city atmosphere       |
| 14. Take in traditional urban district atmosphere |                              | 15. Take in nightlife             |
| 16. Participate in events / conventions, etc.     |                              | 17. See play / traditional rakugo |
| 18. Listen to music                               | 19. Japanese-style houseboat | 20. Water bus                     |
| 21. Photography                                   | 22. Taking photos for SNS    | 23. Other (please be specific):   |

|               |           |               |           |               |           |
|---------------|-----------|---------------|-----------|---------------|-----------|
| Objective ( ) | Place ( ) | Objective ( ) | Place ( ) | Objective ( ) | Place ( ) |
| Objective ( ) | Place ( ) | Objective ( ) | Place ( ) | Objective ( ) | Place ( ) |

**Q5.** Including yourself, **how many people** did you travel with, and **with whom?** \* Include infants and other children \* Circle as many as apply

|  |   |              |            |  |
|--|---|--------------|------------|--|
| _____ people   | ➔ | 1. Family    | 2. Friends | 3. Group travel for work, school, etc. |
|  |   | 4. Other ( ) |            |  |
| * Be sure to select an answer if you have two or more in your party. |   |              |            |  |

**Q6.** How many times (including this time) have you visit **the current tourist spot / Taito-City?** (Ueno, Asakusa, Yanaka, Asakusa-bashi, etc.)

|                                    |                    |
|------------------------------------|--------------------|
| The current tourist spot ( ) times | Taito-ku ( ) times |
|------------------------------------|--------------------|

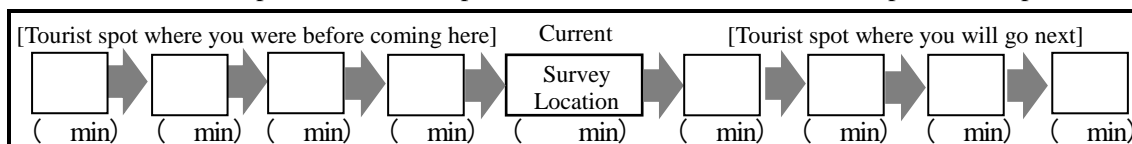
**Q7.** Indicate the source of the information upon which you based your decision to visit the current tourist spot. \* Circle as many as apply

|   |   |
|---|---|
| 1. Taito-ku official tourist information site<br>(“ Visit Authentic TOKYO – Taito City ”) | 2. Other Internet site<br>(Trip Advisor, etc.)                                  |
| 3. Taito-ku official SNS (Facebook, Twitter)  | 4. Other SNS / blog entries   |
| 5. Pamphlet picked up in Taito-ku<br>(including tourist maps)                             | 6. Tourist information magazine /<br>Guidebook ( <i>Rurubu / Mapple</i> , etc.) |
| 7. Information obtained through TV /<br>Radio shows                                       | 8. Newspaper / magazine article   |
| 9. Travel companies (including store locations,<br>pamphlets, Websites, etc.)             | 10. Tourism information site  |
| 11. Information from the accommodation<br>facility<br>where you stayed                    | 12. Saw poster / flyer  |
| 13. It’s my local area / I’ve been here before  | 14. Information found at work /<br>from business partners                       |
| 15. Information from family / friends<br>(word of mouth)                                  | 16. Other:  |

\* Name of publication, Website, etc.  
Indicate specific names:

**Q8.** Indicate the name of the tourist spot in Taito-City that you visited this time, as well as the spot you plan to visit next.

(Select from the separate list of tourist spots.) Please also note the amount of time spent at each spot.



Q 9. Tell us which mode of transportation you used to arrive at the current tourist spot. \* Circle one answer only

|                                  |  |  |
|----------------------------------|--|--|
| 1 . JR Shinkansen (Bullet Train) | 2 . Regular JR routes  | 3 . Private company train lines / subway |
| 4 . Regular bus                  | 5 . Route bus (“Megurin”)  | 6 . Chartered bus /Tour bus              |
| 7 . Highway bus                  | 8 . Private shuttle bus  | 9 . Water bus                            |
| 1 0 . Boat                       | 1 1 . Taxi /Hired car  |  |
| 1 2 . Rental car                 | 1 3 . Privately-owned vehicle, company vehicle, official vehicle |  |
| 1 4 . Motorcycle                 | 1 5 . Bicycle  | 1 6 . Walk                               |
|                                  |  | 1 7 . Other                              |

( )

Q 1 0. Indicate the **amount of money spent per person** for this trip to Taito-City (including money you plan to spend).

\* If you are on a package tour, tell us whether you are spending money **only in Taito-City or another spot as well.**

| Cost breakdown  | Fee | Cost breakdown details  |
|---|-----|---|
| a. Transportation (includes highway, gasoline, and parking) |     |   |
| b. Overnight stay (includes meals during overnight stay)    |     |   |
| c. Souvenirs  |     | Name:   |
| d. Meals  |     | Name:   |
| e. Admission  |     |   |
| f. Hands-on workshop  |     | Description:  |
| g. Other costs  |     | Details:  |
| h. Package tour fee   |     | <input type="checkbox"/> Taito-City only<br><input type="checkbox"/> Include spots outside of Taito-City: |

Q 1 1. Indicate your level of satisfaction for your trip to the current tourist spot and Taito-City in general.

| Circle one answer for each                                      | Highly satisfied | Satisfied | Somewhat satisfied | Slightly dissatisfied | Dissatisfied | N/A |
|---|------------------|-----------|--------------------|-----------------------|--------------|-----|
| a. Current tourist spot   | 5                | 4         | 3                  | 2                     | 1            |     |
| b. Tourist spot signage   | 5                | 4         | 3                  | 2                     | 1            |     |
| c. Transportation / Access to tourist spot / Parking            | 5                | 4         | 3                  | 2                     | 1            |     |
| d. Food   | 5                | 4         | 3                  | 2                     | 1            |     |
| e. Gifts / Souvenirs  | 5                | 4         | 3                  | 2                     | 1            |     |
| f. Accommodation facilities (visitors staying in the Ward only) | 5                | 4         | 3                  | 2                     | 1            | 0   |
| g. Tourist information from Taito-ku                            | 5                | 4         | 3                  | 2                     | 1            |     |
| <b>h. Overall satisfaction rating for your trip to Taito-ku</b> | 5                | 4         | 3                  | 2                     | 1            |     |

Tell us the reason for your overall satisfaction rating:

Q 1 2. Would you consider visiting the current tourist site and Taito-City again?

(Visitors from places other than Taito-ku only) \* Circle only one answer for each.

| Area         | Definitely | Yes | Maybe | Not really | No | N/A |
|--------------|------------|-----|-------|------------|----|-----|
| Tourist spot | 5          | 4   | 3     | 2          | 1  |     |
| Taito-ku     | 5          | 4   | 3     | 2          | 1  | 0   |

Q 1 3. Would you recommend the current tourist spot and Taito-City to people as a good place to visit?

\* Circle only one answer for each.

| Area         | Definitely | Yes | Maybe | Not really | No |
|--------------|------------|-----|-------|------------|----|
| Tourist spot | 5          | 4   | 3     | 2          | 1  |
| Taito-ku     | 5          | 4   | 3     | 2          | 1  |

Q 1 4. Tell us whether you were happy or disappointed with your visit to Taito-City.

Also please indicate a reason, referring to the examples. \* Choose up to two answers

|                        |   |
|------------------------|---|
| Choices                | 1 . Famous / historic spots, history museums, art museums<br>2 . Public transport such as trains, buses    3 . Accommodation facilities<br>4 . Food / Shopping                    5 . Festive atmosphere            6 . Crowds<br>7 . Hospitality (welcome received at accommodation facilities, people on the street giving directions, etc.)<br>8 . Wi-Fi environment    9 . Restrooms    1 0 . Traffic manners<br>1 1 . Barrier-free environment    1 2 . Town views / Scenery / Garbage<br>1 3 . Signs                                    1 4 . Other |
| Happy / satisfied      | Example: (# 1 2 ) Specific reason: xxx area had the festive atmosphere I was hoping to see.<br>-----<br>#        Specific reason:<br>#        Specific reason:  |
| Disappointed / unhappy | Example: (# 9 ) Specific reason: I was unable to find a public restroom in the xxx area.<br>-----<br>#        Specific reason:<br>#        Specific reason:   |

Q 1 5 .a. Are you currently carrying large luggage (suitcase, travel bag, etc.)?

If so, please tell us about it. \* Circle one answer only

|  |   |
|--|---|
| 1 . Yes <input checked="" type="radio"/> | 1 . I don't need to store it since we will be moving on to the next place.<br>2 . I couldn't find a luggage store space or locker.<br>3 . Lockers were full<br>4 . Other: |
| 2 . No <input type="radio"/>             |   |

b. Would you like to utilize a luggage storage space, lockers, etc.?

If so, please indicate what you feel would be an appropriate fee for this service. \* Circle one answer only

|  |                                  |                              |
|--|----------------------------------|------------------------------|
| 1 . Yes <input checked="" type="radio"/> | Cost ¥                    / time | 2 . No <input type="radio"/> |
|--|----------------------------------|------------------------------|

Q 1 6 . Please note any additional comments or opinions you have regarding tourism administration in Taito-City.

(3) 简体字

台东区游客问卷调查表（旅游地点参数调查）

问1. 请问您住在什么地方？如果是在日本，请填写您所在的都道府县名，以及区市町村名；如果您住在日本以外，请填写您所在的国家名称以及入境机场、港口名称。

居住在日本（都道府县名： ） （区市町村名： ）
居住在日本以外（国名： ）（入境地点： ）（出境地点： ）

问2. 请选择您的性别、年龄。（单选）

性别： 年龄： 1. 19岁以下 2. 20~24岁 3. 25~29岁 4. 30~34岁
1. 男性 5. 35~39岁 6. 40~44岁 7. 45~49岁 8. 50~54岁 9. 55~59岁
2. 女性 10. 60~64岁 11. 65~69岁 12. 70~74岁 13. 75岁以上

问3. ①您此次的行程是一日游还是多日游（伴有住宿）？※单选题

1. 一日游 2. 多日游

【问①中选择（2.多日游）的游客请填写以下问题。】

②请问您住宿的地点在哪？在每个地点各住几天？如果您住宿地点在台东区内的话，也请填写您的入住天数以及住宿类型。

1. 上野、浅草等台东区内 2. 台东区外（地名： 住宿设施名： ）
住（ ）晚 + 住（ ）晚 = 一共（ ）晚
仅限1. 选项填写 住宿设施数：（ ）个

※可多选

1. 家人朋友的房屋 2. 日本传统旅舍 3. 酒店 4. 民宿 5. 保养所·研修宿舍
6. 车内以及交通工具中 7. 其他（具体： ）

问4. ① 您这次行程的主要目的是？※单选题

1. 商务 2. 旅游 3. 返乡·拜访友人 4. 其他（具体： ）

【①中选择（2.旅游）的游客请填写以下问题】

②这次您“旅游”的主要目的（之后的行程也包含在内）是什么？并且请一并填写相对应的旅游景点的名称。

（旅游景点请从另一张“旅游景点列表”中选取） ※最多可选6项

1. 名胜·古迹 2. 购买纪念品 3. 购物（纪念品除外）
4. 传统文化（节庆）参观 5. 传统文化体验 6. 自然风景 7. 寻猎美食
8. 美术馆·博物馆 9. 动物园·植物园·水族馆 10. 主题公园等
11. 参加运动·观战等 12. 欣赏风景 13. 感受都内的氛围
14. 感受下町的氛围 15. 夜景 16. 参加活动·会议等
17. 话剧·落语（单口相声） 18. 音乐鉴赏 19. 屋形船 20. 水上公交
21. 喜爱摄影 22. 拍摄社交网络等投稿用照片 23. 其他（具体： ）
目的（ ）景点（ ） 目的（ ）景点（ ） 目的（ ）景点（ ）
目的（ ）景点（ ） 目的（ ）景点（ ） 目的（ ）景点（ ）

问5. 包含您在内，与您同行的有几人？和谁一起？※包含儿童及幼儿 ※多选题

人 1. 家人 2. 朋友 3. 职场·学校等团体旅游 4. 其他（ ）
※2人以上的情况下必答题

问 6. 您是第几次来这里旅游 (包含此次旅程)? 包含您现在所在的旅游景点以及台东区 (上野、浅草、谷中、浅草桥等)。

|              |           |
|--------------|-----------|
| 现在所在景点 ( ) 次 | 台东区 ( ) 次 |
|--------------|-----------|

问 7. 本次旅程, 您到现在所在景点旅游的情报源是什么? ※多选题

|  |                     |
|--|---------------------|
| 1. 台东区旅游信息网站<br>( Visit Authentic TOKYO - Taito City ) | 2. 其他信息网站 ( 旅游顾问等 ) |
| 3. 社交网络 ( 脸书/推特/微信等 )                                  | 4. 其他社交网络 · 博客等     |
| 5. 台东区内取得的旅游手册 ( 包含旅游地图 )                              | 6. 旅游情报杂志 · 旅游指南等   |
| 7. 电视、广播、节目等   | 8. 新闻、杂志报道。         |
| 9. 旅行社 ( 包含店铺 · 宣传资料 · 网站 )                            | 1 0. 旅游咨询处          |
| 1 1. 住宿设施工作人员的推荐                                       | 1 2. 海报 · 传单        |
| 1 3. 本地人 ( 之前有来过 )                                     | 1 4. 工作及合作伙伴处得到的信息  |
| 1 5. 家人 · 朋友的推荐  | 1 6. 其他 ( )         |

\* 杂志名、网站名等  
(请记入具体名称)

问 8. 请填写本次旅游您到过的台东区观光景点 (之后行程将去的景点包含在内)。  
(旅游景点请从另一张“旅游景点列表”中选取) 并一一填写您在各个景点逗留的时间。

|         |      |      |      |        |             |      |      |      |
|---------|------|------|------|--------|-------------|------|------|------|
| 【已造访景点】 |      |      |      | 【现在位置】 | 【接下来计划造访景点】 |      |      |      |
| □       | □    | □    | □    | 调查地点   | □           | □    | □    | □    |
| ( 分)    | ( 分) | ( 分) | ( 分) | ( 分)   | ( 分)        | ( 分) | ( 分) | ( 分) |

问 9. 您到达本景点是所利用的交通方法是? ※单选题

|              |            |                 |          |         |
|--------------|------------|-----------------|----------|---------|
| 1. J R 新干线   | 2. J R 在来线 | 3. 私铁 · 地下铁     | 4. 线路公交  | 5. 巡回公交 |
| 6. 包车 · 观光巴士 | 7. 高速大巴    | 8. 免费大巴         | 9. 水上巴士  | 1 0. 船  |
| 1 1. 出租车等    | 1 2. 租赁车辆  | 1 3. 自家用车 · 公用车 | 1 4. 摩托车 |         |
| 1 5. 自行车     | 1 6. 步行    | 1 7. 其他 ( )     |          |         |

问 1 0. 您本次在台东区内旅游的人均消费额是多少? (包含之后行程预计的消费额)

※本次为团队旅游的情况下, 请选择消费额是仅台东区内或者包含台东区以外。

| 消费内容               | 消费额 | 具体消费内容等  |
|--------------------|-----|--|
| ①交通费 (包含高速、邮费、停车费) | 円   |  |
| ②住宿费用 (包含住宿期间的餐费)  | 円   |  |
| ③纪念品               | 円   | 品名:  |
| ④餐饮费               | 円   | 品名:  |
| ⑤门票                | 円   |  |
| ⑥体验项目费用            | 円   | 内容:  |
| ⑦其他费用              | 円   | 具体:  |
| ⑧跟团费用              | 円   | <input type="checkbox"/> ← 仅台东区内<br><input type="checkbox"/> ← 包含台东区以外地区 |



问 1 1. 您对现在景点以及台东区内的旅游感到满意吗? ※单选题

| 内容                  | 十分满意 | 满意 | 基本满意 | 有点不满意 | 不满意 | 对象外 |
|---------------------|------|----|------|-------|-----|-----|
| ①现在所在景点             | 5    | 4  | 3    | 2     | 1   |     |
| ②旅游景区内的导览牌等         | 5    | 4  | 3    | 2     | 1   |     |
| ③前往景点的交通方式·停车场      | 5    | 4  | 3    | 2     | 1   |     |
| ④饮食                 | 5    | 4  | 3    | 2     | 1   |     |
| ⑤纪念品                | 5    | 4  | 3    | 2     | 1   |     |
| ⑥住宿设施(仅限在台东区内住宿者填写) | 5    | 4  | 3    | 2     | 1   | 0   |
| ⑦台东区内取得的观光信息        | 5    | 4  | 3    | 2     | 1   |     |
| ⑧台东区旅游的综合满意度*       | 5    | 4  | 3    | 2     | 1   |     |
| 综合满意度点数选择理由:        |      |    |      |       |     |     |

问 1 2. 您还会考虑再次到访现在所在的景点以及台东区吗?(仅限居住在台东区外来访者) ※单选题

| 地区     | 一定来 | 想来 | 有点想来 | 不太想来 | 不想来 | 对象外 |
|--------|-----|----|------|------|-----|-----|
| 现在所在景点 | 5   | 4  | 3    | 2    | 1   |     |
| 台东区    | 5   | 4  | 3    | 2    | 1   | 0   |

问 1 3. 您会向其他人推荐到现在所在景点或者台东区旅游吗。 ※单选题

| 地区     | 一定会 | 会 | 可能会 | 可能不会 | 不会 |
|--------|-----|---|-----|------|----|
| 现在所在景点 | 5   | 4 | 3   | 2    | 1  |
| 台东区    | 5   | 4 | 3   | 2    | 1  |

问 1 4. 本次到访台东区感觉做得很好的方面、不足的方面以及理由。(请列举参考例子)

※各自最多可列举 2 项例子

|          |  |  |   |
|----------|--|--|---|
| 选项       | 1. 名胜·古迹、博物馆·美术馆<br>4. 料理·购物<br>8. Wi-Fi 环境<br>1 2. 街道景观·美观·垃圾                 | 2. 电车·巴士等交通机构<br>5. 繁华(活力)<br>9. 洗手间<br>1 0. 交通礼貌<br>1 3. 引导路标 | 3. 住宿设施<br>6. 游客太多(混杂)<br>7. 热情(接待·道路指引等)<br>1 1. 无障碍设施<br>1 4. 其他( ) |
| 感觉做得好的方面 | 例) 选项(1 2) 具体的理由(在○○附近,跟预期的一样,可以体验繁华、热闹的街景。)<br>选项( ) 具体理由( )<br>选项( ) 具体理由( ) |  |   |
| 感觉不足的方面  | 例) 选项(9) 具体的理由(在○○附近,找不到洗手间。)<br>选项( ) 具体理由( )<br>选项( ) 具体理由( )                |  |   |

问 1 5. ①您有随身携带大件的行李吗?(旅行箱等) ※单选题

|       |  |
|-------|--|
| 1. 有  | 1. 一直都在移动中,没必要寄存。  |
| 2. 没有 | 2. 找不到寄存的地点、自助行李寄存柜。<br>3. 自助行李寄存柜全部被使用,没有空位置。<br>4. 其他( ) |

②您有经常使用行李寄存点或者自助行李寄存柜吗?如果您经常使用的话,您认为的合理的金额是多少? ※单选题

|         |           |         |
|---------|-----------|---------|
| 1. 经常使用 | 金额( )元/1次 | 2. 基本不用 |
|---------|-----------|---------|

问 1 6. 最后、您对台东区的旅游规划有什么建议吗?

|  |
|--|
|  |
|--|

(4) 繁体字

台东区游客问卷调查表（旅游地点参数调查）

問1. 請問您住在什麼地方？如果是在日本，請填寫您所在的都道府縣名，以及區市町村名；如果您住在日本以外，請填寫您所在的國家名稱以及入境機場、港口名稱。

|                    |                          |
|--------------------|--------------------------|
| 居住在日本（都道府縣名：_____） | 區市町村名：（_____）            |
| 居住在日本以外（國名：_____）  | 入境地點：（_____）出境地點：（_____） |

問2. 選擇您的性別、年齡。※單選題

|       |     |            |            |            |           |
|-------|-----|------------|------------|------------|-----------|
| 性別：   | 年齡： | 1. 19歲以下   | 2. 20~24歲  | 3. 25~29歲  | 4. 30~34歲 |
| 1. 男性 |     | 5. 35~39歲  | 6. 40~44歲  | 7. 45~49歲  | 8. 50~54歲 |
| 5~59歲 |     |            |            |            | 9. 5      |
| 2. 女性 |     | 10. 60~64歲 | 11. 65~69歲 | 12. 70~74歲 | 13. 75歲以上 |

問3. ①您此次的行程是一日遊還是多日遊（伴有住宿）？※單選題

|        |        |
|--------|--------|
| 1. 一日遊 | 2. 多日遊 |
|--------|--------|

【問①中選擇（2. 多日遊）的遊客請填寫以下問題。】

②請問您住宿的地點在哪？在每個地點各住幾天？如果您住宿地點在台東區內的話，也請填寫您的入住天數以及住宿類型。

|               |                   |                        |
|---------------|-------------------|------------------------|
| 1. 上野、淺草等台東區內 | 2. 台東區外（地名：_____） | 住宿設施名：_____            |
| 住（_____）晚     | +                 | 住（_____）晚 = 一共（_____）晚 |
| 僅限1. 選項填寫     | 住宿設施數：（_____）個    |                        |

※可多選

|              |                 |       |       |             |
|--------------|-----------------|-------|-------|-------------|
| 1. 家人朋友的房屋   | 2. 日本传统旅舍       | 3. 酒店 | 4. 民宿 | 5. 保養所・研修宿舍 |
| 6. 車內以及交通工具中 | 7. 其他（具體：_____） |       |       |             |

問4. ① 您這次行程的主要目的是？（單選題）

|       |       |            |                 |
|-------|-------|------------|-----------------|
| 1. 商務 | 2. 旅遊 | 3. 返鄉・拜訪友人 | 4. 其他（具體：_____） |
|-------|-------|------------|-----------------|

【①中選擇（2. 旅遊）的遊客請填寫以下問題】

②這次您“旅遊”的主要目的（之後的行程也包含在內）是什麼？並且請一併填寫相對應的旅遊景點的名稱。

（旅遊景點請從另一張“旅遊景點列表”中選取） ※最多可選6項

|                    |                    |                    |          |
|--------------------|--------------------|--------------------|----------|
| 1. 名勝・古跡           | 2. 購買紀念品           | 3. 購物（紀念品除外）       |          |
| 4. 傳統文化（節慶）參觀      | 5. 傳統文化體驗          | 6. 自然風景            | 7. 尋獵美食  |
| 8. 美術館・博物館         | 9. 動物園・植物園・水族館     | 10. 主題公園等          |          |
| 11. 參加運動・觀戰等       | 12. 欣賞風景           | 13. 感受都內的氛圍        |          |
| 14. 感受下町的氛圍        | 15. 夜景             | 16. 參加活動・會議等       |          |
| 17. 話劇・落語（單口相聲）    | 18. 音樂鑒賞           | 19. 屋形船            | 20. 水上公交 |
| 21. 喜愛攝影           | 22. 拍攝社交網路等投稿用照片   | 23. 其他（具體：_____）   |          |
| 目的（_____）景點（_____） | 目的（_____）景點（_____） | 目的（_____）景點（_____） |          |
| 目的（_____）景點（_____） | 目的（_____）景點（_____） | 目的（_____）景點（_____） |          |

問5. 包含您在內，與您同行的有幾人？和誰一起？※包含兒童及幼兒 ※多選題

|                        |       |       |               |              |
|------------------------|-------|-------|---------------|--------------|
| <input type="text"/> 人 | 1. 家人 | 2. 朋友 | 3. 職場・學校等團體旅遊 | 4. 其他（_____） |
| ※2人以上的情况下必答            |       |       |               |              |

問 6. 您是第幾次來這裡旅遊(包含此次旅程)? 包含您現在所在的旅遊景點以及台東區(上野、淺草、穀中、淺草橋等)。

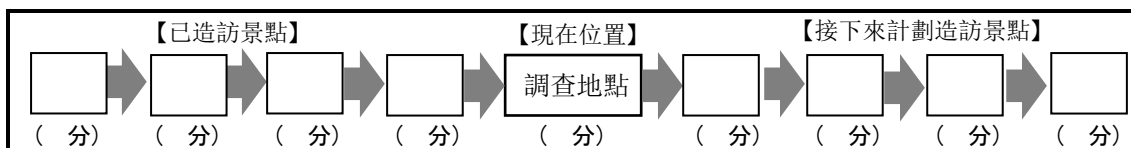
現在所在景點 ( ) 次 台東區 ( ) 次

問 7. 本次旅程, 您到現在所在景點旅遊的情報源是什麼? ※多選題

|  |                   |
|--|-------------------|
| 1. 台東區旅遊資訊網站<br>( Visit Authentic TOKYO - Taito City ) | 2. 其他資訊網站 (旅遊顧問等) |
| 3. 社交網路 (臉書/推特/微信等)                                    | 4. 其他社交網路・博客等     |
| 5. 台東區內取得的旅遊手冊 (包含旅遊地圖)                                | 6. 旅游情報雜誌・旅游指南等   |
| 7. 电视、广播、节目等   | 8. 新聞、雜誌報導。       |
| 9. 旅行社 (包含店舖・宣传资料・网站)                                  | 10. 旅遊諮詢處         |
| 11. 住宿設施工作人員的推薦  | 12. 海報・傳單         |
| 13. 本地人 (之前有來過)  | 14. 工作及合作夥伴處得到的資訊 |
| 15. 家人・朋友的推薦   | 16. 其他 ( )        |

\* 杂志名、网站名等  
(请记入具体名称)

問 8. 請填寫本次旅遊您到過的台東區觀光景點(之後行程將去的景點包含在內)。  
(旅遊景點請從另一張“旅遊景點列表”中選取) 並一併填寫您在各個景點逗留的時間。



問 9. 您到達本景點是所利用的交通方法是? ※單選題

|            |           |              |         |         |
|------------|-----------|--------------|---------|---------|
| 1. J R新幹線  | 2. J R在來線 | 3. 私鐵・地下鐵    | 4. 線路公交 | 5. 巡迴公交 |
| 6. 包車・觀光巴士 | 7. 高速大巴   | 8. 免費大巴      | 9. 水上巴士 | 10. 船   |
| 11. 計程車等   | 12. 租賃車輛  | 13. 自家用車・公用車 | 14. 摩托車 |         |
| 15. 自行車    | 16. 步行    | 17. 其他 ( )   |         |         |

問 10. 您本次在台東區內旅遊的人均消費額是多少? (包含之後行程預計的消費額)

※本次為團隊旅遊的情況下, 請選擇消費額是僅台東區內或者包含台東區以外。

| 消費內容                | 消費額 | 具體消費內容等  |
|---------------------|-----|--|
| ① 交通費 (包含高速、郵費、停車費) | 円   |  |
| ② 住宿費用 (包含住宿期間的餐費)  | 円   |  |
| ③ 紀念品               | 円   | 品名:  |
| ④ 餐飲費               | 円   | 品名:  |
| ⑤ 門票                | 円   |  |
| ⑥ 體驗專案費用            | 円   | 內容:  |
| ⑦ 其他費用              | 円   | 具體:  |
| ⑧ 跟團費用              | 円   | <input type="checkbox"/> ←僅台東區內<br><input type="checkbox"/> ←包含台東區以外地區 |

問 1.1. 您對現在景點以及台東區內的旅遊感到滿意嗎？ ※單選題

| 內容                     | 十分滿意 | 滿意 | 基本滿意 | 有點不滿意 | 不滿意 | 對象外 |
|------------------------|------|----|------|-------|-----|-----|
| ①現在所在景點                | 5    | 4  | 3    | 2     | 1   |     |
| ②旅遊景區內的導覽牌等            | 5    | 4  | 3    | 2     | 1   |     |
| ③前往景點的交通方式·停車場         | 5    | 4  | 3    | 2     | 1   |     |
| ④飲食                    | 5    | 4  | 3    | 2     | 1   |     |
| ⑤紀念品                   | 5    | 4  | 3    | 2     | 1   |     |
| ⑥住宿設施 ( 僅限在台東區內住宿者填寫 ) | 5    | 4  | 3    | 2     | 1   | 0   |
| ⑦台東區內取得的觀光資訊           | 5    | 4  | 3    | 2     | 1   |     |
| ⑧台東區旅遊的綜合滿意度 *         | 5    | 4  | 3    | 2     | 1   |     |

綜合滿意度点数選擇的理由:

問 1.2. 您還會考慮再次到訪現在所在的景點以及台東區嗎？ ( 僅限居住在台東區外來訪者 ) ※單選題

| 地區     | 一定來 | 想來 | 有點想來 | 不太想來 | 不想來 | 對象外 |
|--------|-----|----|------|------|-----|-----|
| 現在所在景點 | 5   | 4  | 3    | 2    | 1   |     |
| 台東區    | 5   | 4  | 3    | 2    | 1   | 0   |

問 1.3. 您會向其他人推薦到現在所在景點或者台東區旅遊嗎。 ※單選題

| 地區     | 一定會 | 會 | 可能會 | 可能不會 | 不會 |
|--------|-----|---|-----|------|----|
| 現在所在景點 | 5   | 4 | 3   | 2    | 1  |
| 台東區    | 5   | 4 | 3   | 2    | 1  |

問 1.4. 本次到訪台東區感覺做得很好的方面、不足的方面以及理由。( 請列舉參考例子 )

※各自最多可列舉 2 項例子

|           |  |
|-----------|--|
| 選項        | 1. 名勝·古跡·博物館·美術館 2. 電車·巴士等交通機構 3. 住宿設施<br>4. 料理·購物 5. 繁華 ( 活力 ) 6. 遊客太多 ( 混雜 ) 7. 熱情 ( 接待·道路指引等 )<br>8. Wi-Fi 環境 9. 洗手間 10. 交通禮貌 11. 無障礙設施<br>12. 街道景觀·美觀·垃圾 13. 引導路標 14. 其他 ( ) |
| 感覺做得很好的方面 | 例) 選項 ( 1 2 ) 具體的理由 ( 在○○附近, 跟預期的一樣, 可以體驗繁華、熱鬧的街景。 )<br>選項 ( ) 具體理由 ( )<br>選項 ( ) 具體理由 ( )   |
| 感覺不足的方面   | 例) 選項 ( 9 ) 具體的理由 ( 在○○附近, 找不到洗手間。 )<br>選項 ( ) 具體理由 ( )<br>選項 ( ) 具體理由 ( )   |

問 1.5. ①您有隨身攜帶大件的行李嗎？ ( 旅行箱等 ) ※單選題

|       |  |
|-------|--|
| 1. 有  | 1. 一直都在移動中, 沒必要寄存。   |
| 2. 沒有 | 2. 找不到寄存的地點、自助行李寄存櫃。<br>3. 自助行李寄存櫃全部被使用, 沒有空位置。<br>4. 其他 ( ) |

②您有經常使用行李寄存點或者自助行李寄存櫃嗎？如果您經常使用的話, 您認為的合理的金額是多少？ ※單選題

|         |                |         |
|---------|----------------|---------|
| 1. 經常使用 | 金額 ( ) 元 / 1 次 | 2. 基本不用 |
|---------|----------------|---------|

問 1.6. 最後、您對台東區的旅遊規劃有什麼建議嗎？

(5) 韓國語

타이토구 여행객 앙케이트 조사표

문1. 맥은 어디십니까? 일본에 계시면 都道府県명 및 市町村명을, 해외에 계시면 국가명과 출입국 공항 및 항구를 쓰십시오.

|                       |                    |            |
|-----------------------|--------------------|------------|
| 일본 국내일 경우 ( 都道府県명 : ) | →                  | ( 市町村명 : ) |
| 해외일 경우 ( 국가명 : )      | 이용공항 및 항구 ( 입국 : ) | ( 출국 : )   |

문2. 귀하의 성별과 연령을 선택해 주십시오. ※각각 하나씩

|           |               |              |             |
|-----------|---------------|--------------|-------------|
| 성별: 1. 남성 | 연령 : 1. 19세이하 | 2. 20 ~ 24세  | 3. 25 ~ 29세 |
|           | 4. 30 ~ 34세   | 5. 35 ~ 39세  | 6. 40 ~ 44세 |
|           | 7. 45 ~ 49세   | 8. 50 ~ 54세  | 9. 55 ~ 59세 |
| 2. 여성     | 10. 60 ~ 64세  | 11. 65 ~ 69세 |             |
|           | 12. 70 ~ 74세  | 13. 75세 이상   |             |

문3. ① 이번 여행은 당일치기 여행입니까? 숙박을 포함한 여행입니까? ※하나만 선택

|         |       |
|---------|-------|
| 1. 당일치기 | 2. 숙박 |
|---------|-------|

【①에서 「2. 숙박」을 선택한 분만 답해 주십시오.】

② 숙박한 장소는 어디입니까? 각 지역에서의 숙박수도 기입해 주십시오. 그리고, 타이토구내에 숙박한 경우, 이용한 숙박시설수 및 숙박시설의 종류도 알려주십시오.

|                        |                    |               |
|------------------------|--------------------|---------------|
| 1. 우에노 및 아사쿠사 등의 타이토구내 | 2. 타이토구 외 ( 지명 : ) | 숙박 시설명 : )    |
| ( ) 박                  | +                  | ( ) 박 = ( ) 박 |
| 1을 선택한 분만              | 시설수 : ( ) 시설       |               |

※해당 시설에 ◯ ( 해당 시설 전부 선택 )

|                       |                   |       |       |        |
|-----------------------|-------------------|-------|-------|--------|
| 1. 실가와 친구 · 친척댁       | 2. 여관             | 3. 호텔 | 4. 민박 | 5. 연수원 |
| 6. 차내숙박 · 교통기관내에서의 숙박 | 7. 기타 ( 구체적으로 : ) |       |       |        |

문4. ① 이번 여행의 주 목적은 무엇입니까? ※하나만 선택

|         |       |               |                 |
|---------|-------|---------------|-----------------|
| 1. 비지네스 | 2. 관광 | 3. 귀성 · 지인 방문 | 4. 기타 ( 구체적으로 ) |
|---------|-------|---------------|-----------------|

【①에서 「2. 관광」을 선택한 분만 답해 주십시오.】

② 이번 관광의 목적 (예정을 포함)을 선택하시고, 그 목적을 달성하기 위한 장소 (관광지)를 기입해 주십시오.

(관광지는 별지의 관광지점 리스트에서 선택) ※최대 6개 까지 선택가능

|                       |                     |                     |
|-----------------------|---------------------|---------------------|
| 1. 명소· 구적 탐방          | 2. 선물 구입            | 3. 쇼핑 ( 선물 구입을 제외 ) |
| 4. 전통문화 ( 축제 등 ) 의 견학 | 5. 전통문화 체험          | 6. 자연 풍경 감상         |
| 7. 식사를 즐기             | 8. 미술관 · 박물관        | 9. 동물원 · 식물원 · 수족관  |
| 10. 테마 파크 등           | 11. 스포츠 체험 · 관전     | 12. 경치를 즐기          |
| 13. 도심의 분위기를 즐기       | 14. 서민 거리의 분위기를 즐기  |                     |
| 15. 밤 풍경을 즐기          | 16. 이벤트 · 컨벤션 등에 참가 | 17. 연극 · 만담 감상      |
| 18. 음악 감상             | 19. 야카타 부네 ( 배 )    | 20. 수상버스            |
| 21. 사진 촬영             | 22. SNS 투고용의 사진 촬영  | 23. 기타 ( 구체적으로 : )  |
| 목적 ( ) 장소 ( )         | 목적 ( ) 장소 ( )       | 목적 ( ) 장소 ( )       |
| 목적 ( ) 장소 ( )         | 목적 ( ) 장소 ( )       | 목적 ( ) 장소 ( )       |

무엇 귀찮게 포함해서 몇 명이서, 누구와 함께 여행을 하십니까? ※어린이와 유아도 포함  
 ※○해당 항목 전부

|  |   |                   |       |                  |           |
|--|---|-------------------|-------|------------------|-----------|
|  | ➔ | 1. 가족             | 2. 친구 | 3. 직장/학교 등의 단체여행 | 4. 기타 ( ) |
|  | 몇 | 2명 이상일 경우는 반드시 선택 |       |                  |           |

문6. 지금의 관광지 및 타이토구 ( 우에노, 아사쿠사, 야나카, 아사쿠사바시 등 ) 로의 방문은 각각 이번을 포함해 몇번째 이십니까?

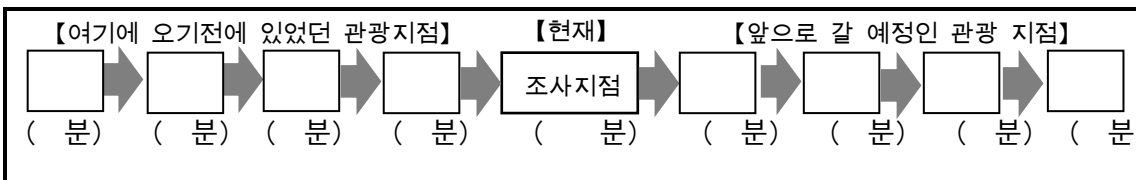
|                |             |
|----------------|-------------|
| 지금의 관광지 ( ) 번째 | 타이토구 ( ) 번째 |
|----------------|-------------|

문7. 이번 여행에서, 지금의 관광지를 선택한 정보원 \* 은 무엇입니까? ※○해당 항목 전부

|  |                               |
|--|-------------------------------|
| 1. 타이토구 공식 관광정보 사이트 ( Visit Authentic TOKYO - Taito City ) | 2. 그 외 인터넷 사이트 ( 트립 어드바이저 등 ) |
| 3. 타이토구 공식 SNS ( Facebook, Twitter )                       | 4. 그 외 SNS · 블로그의 투고          |
| 5. 타이토구 내에서 취득한 판플렛 등 ( 관광 지도 등 )                          | 6. 관광 정보지 · 가이드북              |
| 7. 텔레비 · 라디오 방송 등의 정보                                      | 8. 신문 · 잡지의 기사                |
| 9. 여행회사 ( 대리점 · 판플렛 · 웹사이트 포함 )                            | 10. 관광 안내소                    |
| 11. 숙박시설의 안내   | 12. 포스터 · 광고지                 |
| 13. 이지역에 거주 · 이전에 방문한 적이 있다                                | 14. 사업상 · 거래처의 정보             |
| 15. 가족 · 지인 등이 정보 ( 이스무 )                                  | 16. 기타 ( )                    |

\* 서적명, 인터넷 사이트명 등 구체적인 명칭을 기입해 주십시오.

문8. 이번 여행주에 방문한 타이토구의 관광지를 기입해 주십시오. 앞으로 방문할 예정이신 관광지에 관해서도 기입해 주십시오. ( 관광지는 별지의 관광지점 리스트 에서 선택 ) 그리고, 각 관광지에서의 체제시간도 기입해 주십시오.



문9. 현재의 관광지에 도착 하셨을 때에 이용한 교통 기관을 가르쳐 주십시오, ※하나만 선택

1. J R 신칸센 2. J R 재래선 3. 사철·지하철 4. 노선 버스  
 5. 순환 버스 (메구린) 6. 전세 버스·관광 버스 7. 고속 버스 8. 무료 셔틀 버스  
 9. 수상 버스 10. 배 11. 택시·하이어 12. 렌트카 13. 자가용, 회사용·공용차  
 14. 오토바이 15. 자전거 16. 도보  
 17. 기타 ( )

문 10. 이번 여행에 있어서 타이토구 내에서 사용하신 비용 (앞으로의 예정 포함) 의 1인당의 비용을 기입해 주십시오. ※이번 여행이 팩키지 여행일 경우, 비용이 타이토구 만인가, 타이토구 이의를 포함한것인가를 선택

| 비용의 내용                  | 비용 | 비용 내용 등  |
|-------------------------|----|--|
| ① 교통비 (고속, 가솔린, 주차비 포함) | 엔  |  |
| ② 숙박비용 (숙박시의 식비 포함)     | 엔  |  |
| ③ 선물비                   | 엔  | 품명 :   |
| ④ 음식비                   | 엔  | 품명 :   |
| ⑤ 입장료                   | 엔  |  |
| ⑥ 체험 프로그램 참가비용          | 엔  | 내용 :   |
| ⑦ 기타 비용                 | 엔  | 구체적으로 :  |
| ⑧ 팩키지 요금                | 엔  | <input type="checkbox"/> 타이토구 만 포함<br><input type="checkbox"/> 구외분도 포함 |

문 11. 지금의 관광지 및 타이토구 으로의 여행에 대한 만족도를 가르쳐 주십시오. ※○는 각 항목 하나만 선택

| (○는 각각 하나만 선택)              | 매우 만족 | 만족 | 조금 만족 | 조금 불만 | 불만 | 대상 외 |
|-----------------------------|-------|----|-------|-------|----|------|
| ⑨ 지금 있으신 관광지                | 5     | 4  | 3     | 2     | 1  |      |
| ⑩ 관광지내의 안내 사인               | 5     | 4  | 3     | 2     | 1  |      |
| ⑪ 관광지로의 교통편·주차장             | 5     | 4  | 3     | 2     | 1  |      |
| ⑫ 식사                        | 5     | 4  | 3     | 2     | 1  |      |
| ⑬ 선물                        | 5     | 4  | 3     | 2     | 1  |      |
| ⑭ 숙박시설 (타이토구 내에 숙박하신 분만 선택) | 5     | 4  | 3     | 2     | 1  | 0    |
| ⑮ 타이토구 제공 관광 정보             | 5     | 4  | 3     | 2     | 1  |      |
| ⑯ 타이토구 여행의 종합 만족도 *         | 5     | 4  | 3     | 2     | 1  |      |
| 종합만족도 * 의 점수를 선택한 이유 :      |       |    |       |       |    |      |

문 12. 지금의 관광지 및 타이토구 (구외 거주자 분만) 에 다시 올것을 검토 하시겠습니까? ※○는 각 항목 하나만 선택

| 지역   | 매우 그렇게 생각한다 | 그렇게 생각한다 | 약간 그렇게 생각한다 | 별로 그렇게 생각 하지 | 생각 하지 않는다 | 대상 외 |
|------|-------------|----------|-------------|--------------|-----------|------|
| 관광지  | 5           | 4        | 3           | 2            | 1         |      |
| 타이토구 | 5           | 4        | 3           | 2            | 1         | 0    |

문 1 3. 지금의 관광지 및 타이토구 로의 여행을 다른 사람 에게 추천 하고 싶습니까?

※○는 각 항목 하나만 선택

| 지역   | 매우 그렇게 생각한다 | 그렇게 생각 한다 | 약간 그렇게 생각 한다 | 별로 그렇게 생각 하지 않는다 | 생각 하지 않는다 |
|------|-------------|-----------|--------------|------------------|-----------|
| 관광지  | 5           | 4         | 3            | 2                | 1         |
| 타이토구 | 5           | 4         | 3            | 2                | 1         |

문 1 4. 이번 타이토구 로의 여행에 있어서 좋았던 점, 유감 스러웠던 점을 가르쳐 주십시오 그리고 그 이유에 관해서도 예문을 참고로 기입해 주십시오. ※각각 두개까지만 선택 가능

|           |   |
|-----------|---|
| 선택지       | 1. 명소·구적, 박물관·미술관 2. 전철·버스 등의 공공 교통 기관 3. 숙박 시설 4. 식사·쇼핑 5. 거리의 활기<br>6. 사람이 너무 많다 ( 혼잡 ) 7. 서비스 ( 접객·길 안내 등 ) 8. Wi-Fi 환경 9. 화장실 10. 교통 매너 11. 배리어 프리 12. 거리의 경관·미관·쓰레기 13. 안내 표지 14. 기타 |
| 좋았던 점     | 예) 번호 ( 1 2 ) 구체적인 이유 ( ○○주변에서 원하던 데로, 거리의 활기를 느꼈기 때문에 )<br>번호 ( ) 구체적인 이유 ( )<br>번호 ( ) 구체적인 이유 ( )  |
| 유감 스러웠던 점 | 예) 번호 ( 9 ) 구체적인 이유 ( ○○주변에서 공중 화장실을 찾을 수 없었기 때문에 )<br>번호 ( ) 구체적인 이유 ( )<br>번호 ( ) 구체적인 이유 ( )   |

문 1 5. ①귀하는 지금, 큰 수화물 ( 큰 여행 가방 등 ) 을 가지고 있습니까? 가지고 계신 경우, 현재 상황에 관해 가르쳐 주십시오. ※○ 하나만 선택

|              |   |
|--------------|---|
| 1. 가지고 있다    | 1. 이동중 이어서, 말길 필요가 없다.  |
| 2. 가지고 있지 않다 | 2. 수화물 보관소 및 로커를 찾을 수 없었다.<br>3. 코인 로커가 비어 있지 않아 말길 수 없었다.<br>4. 기타 ( ) |

②수화물 보관소 및 로커 등을 적극적으로 활용 하고 싶으십니까? 적극적으로 활용 하고 싶으신 경우, 적당하다고 생각하시는 요금을 적어 주십시오. ※○ 하나만 선택

|             |                |                |
|-------------|----------------|----------------|
| 1. 활용 하고 싶다 | 요금 ( ) 엔 / 1 회 | 2. 활용 하고 싶지 않다 |
|-------------|----------------|----------------|

문 1 6. 마지막으로, 타이토구의 관광 행정에 관한 의견을 자유롭게 기입해 주십시오.