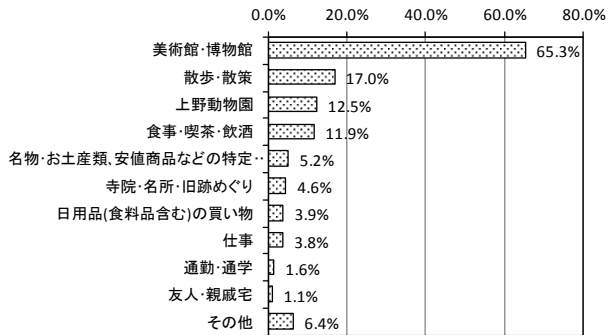


資-1. 来訪者アンケート調査（パラメータ調査の集計結果より）

(1) 日本人来訪者の集計結果

問1 今回、あなたが（来訪地区）を訪れた目的についてお伺いします。（複数回答可）

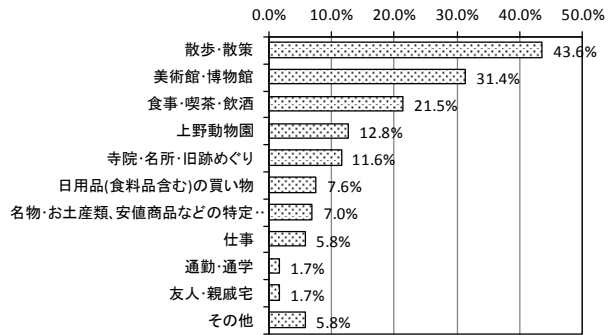
【上野】



内 容	回答数	回答率
1 美術館・博物館	648	65.3
2 上野動物園	124	12.5
3 寺院・名所・旧跡めぐり	46	4.6
4 散歩・散策	169	17
5 名物・お土産類、安値商品などの特定の買い物	52	5.2
6 日用品(食料品含む)の買い物	39	3.9
7 食事・喫茶・飲酒	118	11.9
8 仕事	38	3.8
9 通勤・通学	16	1.6
10 友人・親戚宅	11	1.1
11 その他	64	6.4
合 計	1,325	-

標本数 993

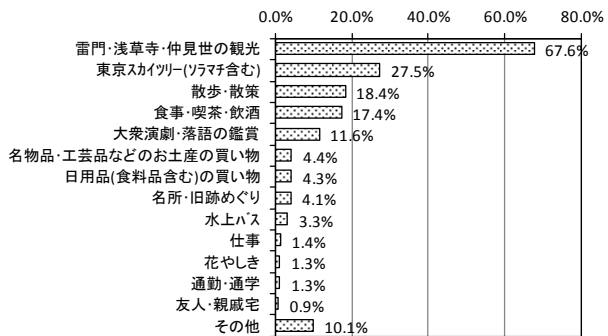
【御徒町（アメ横）】



内 容	回答数	回答率
1 美術館・博物館	54	31.4
2 上野動物園	22	12.8
3 寺院・名所・旧跡めぐり	20	11.6
4 散歩・散策	75	43.6
5 名物・お土産類、安値商品などの特定の買い物	12	7
6 日用品(食料品含む)の買い物	13	7.6
7 食事・喫茶・飲酒	37	21.5
8 仕事	10	5.8
9 通勤・通学	3	1.7
10 友人・親戚宅	3	1.7
11 その他	10	5.8
合 計	259	-

標本数 172

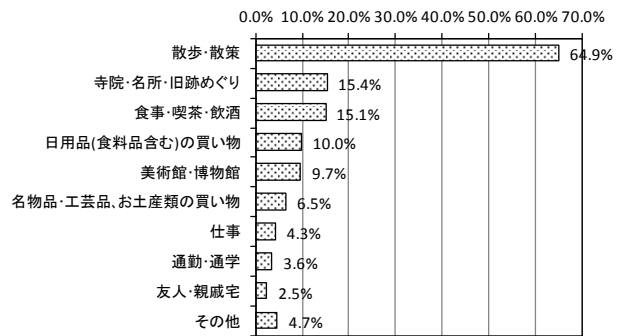
【浅草】



内 容	回答数	回答率
1 雷門・浅草寺・仲見世の観光	427	67.6
2 名所・旧跡めぐり	26	4.1
3 東京スカイツリー(ソラマチ含む)	174	27.5
4 名物品・工芸品などのお土産の買い物	28	4.4
5 日用品(食料品含む)の買い物	27	4.3
6 水上バス	21	3.3
7 花やしき	8	1.3
8 大衆演劇・落語の鑑賞	73	11.6
9 仕事	9	1.4
10 通勤・通学	8	1.3
11 散歩・散策	116	18.4
12 食事・喫茶・飲酒	110	17.4
13 友人・親戚宅	6	0.9
14 その他	64	10.1
合 計	1,097	-

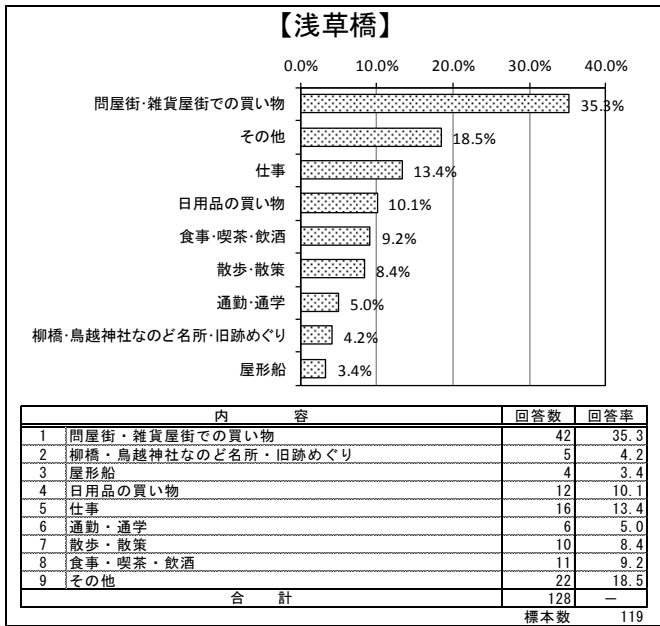
標本数 632

【谷中】



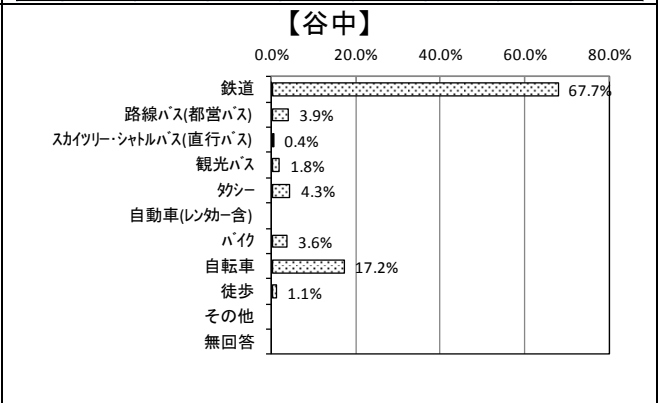
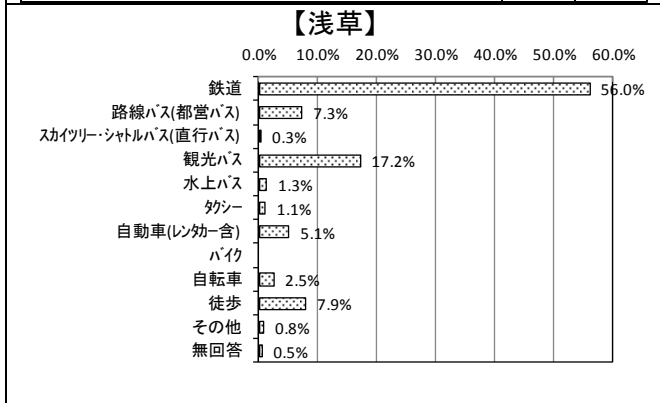
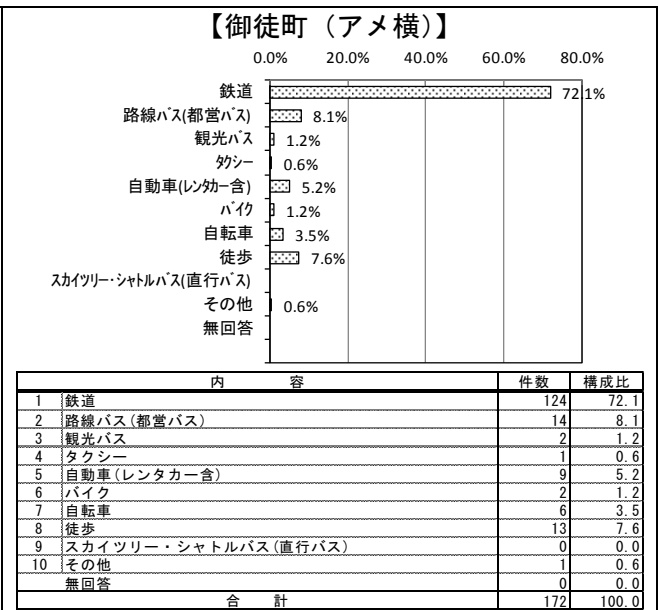
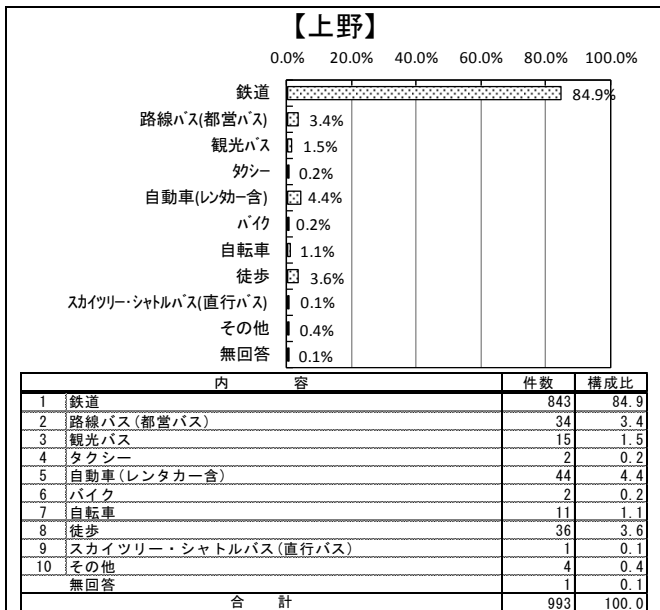
内 容	回答数	回答率
1 寺院・名所・旧跡めぐり	43	15.4
2 名物品・工芸品、お土産類の買い物	18	6.5
3 散歩・散策	181	64.9
4 美術館・博物館	27	9.7
5 日用品(食料品含む)の買い物	28	10
6 仕事	12	4.3
7 通勤・通学	10	3.6
8 食事・喫茶・飲酒	42	15.1
9 友人・親戚宅	7	2.5
10 その他	13	4.7
合 計	381	-

標本数 279



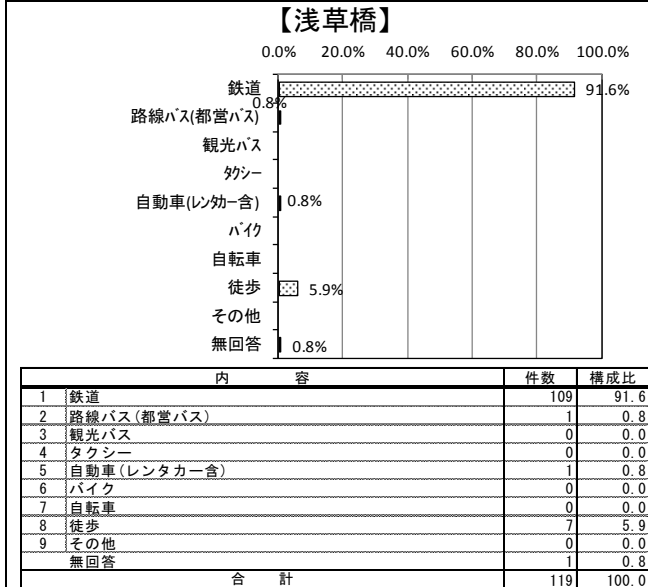
問2 今回の来訪で利用した交通手段についてお伺いします。

①本日、(来訪地区)に到着した際に利用した交通手段に1つだけ○印をつけてください。

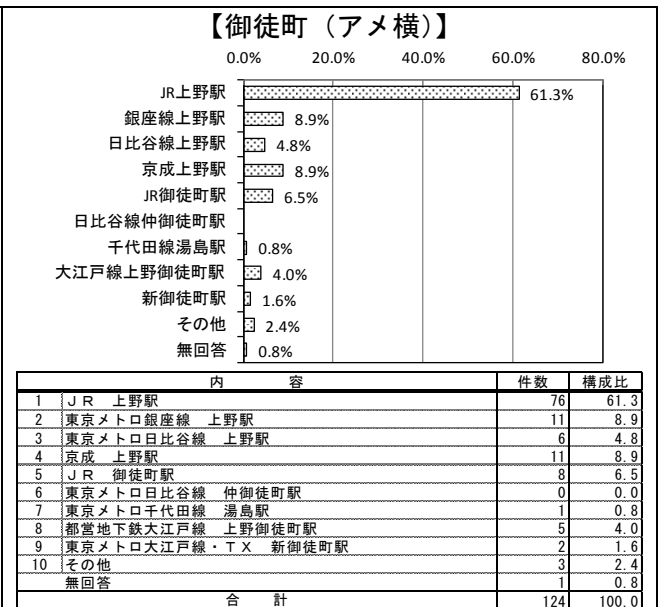
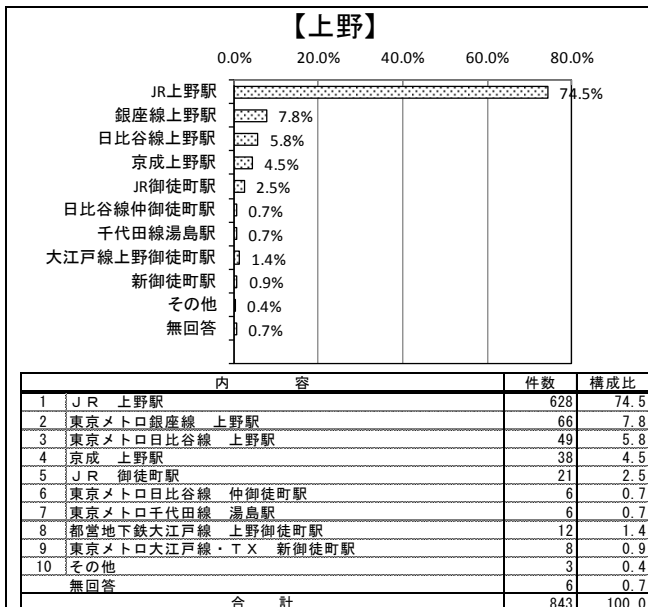


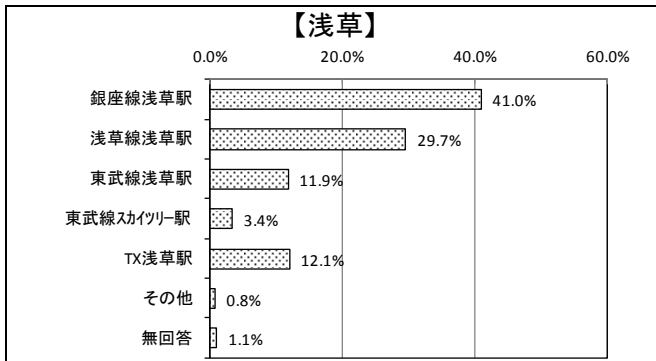
内 容	件数	構成比
1 鉄道	354	56.0
2 路線バス(都営バス)	46	7.3
3 スカイツリー・シャトルバス(直行バス)	2	0.3
4 観光バス	109	17.2
5 水上バス	8	1.3
6 タクシー	7	1.1
7 自動車(レンタカー含)	32	5.1
8 バイク	0	0.0
9 自転車	16	2.5
10 徒歩	50	7.9
11 その他	5	0.8
無回答	3	0.5
合 計	632	100.0

内 容	件数	構成比
1 鉄道	189	67.7
2 路線バス(都営バス)	11	3.9
3 スカイツリー・シャトルバス(直行バス)	1	0.4
4 観光バス	5	1.8
5 タクシー	12	4.3
6 自動車(レンタカー含)	0	0.0
7 バイク	10	3.6
8 自転車	48	17.2
9 徒歩	3	1.1
10 その他	0	0.0
無回答	0	0.0
合 計	279	100.0

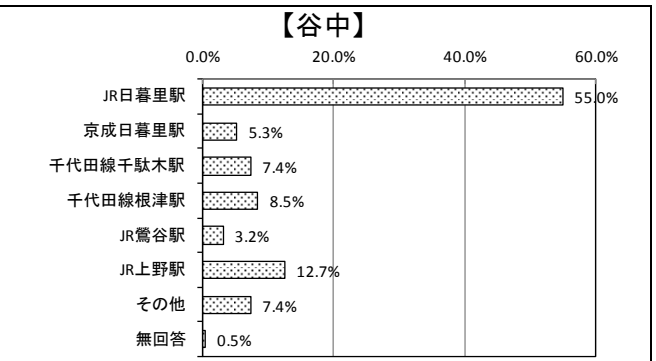


問2 ②本日、(来訪地区)に到着した際の下車した鉄道駅を選び、1つだけ○印をつけてください。

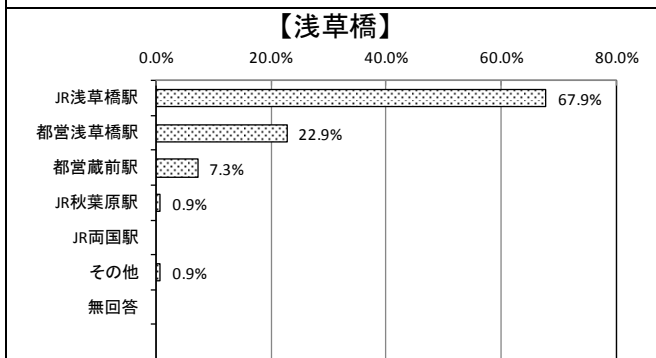




内 容	件数	構成比
1 東京メトロ銀座線 浅草駅	145	41.0
2 都営地下鉄浅草線 浅草駅	105	29.7
3 東武線 浅草駅	42	11.9
4 東武線 スカイツリー駅	12	3.4
5 つくばエクスプレス 浅草駅	43	12.1
6 その他	3	0.8
無回答	4	1.1
合 計	354	100.0



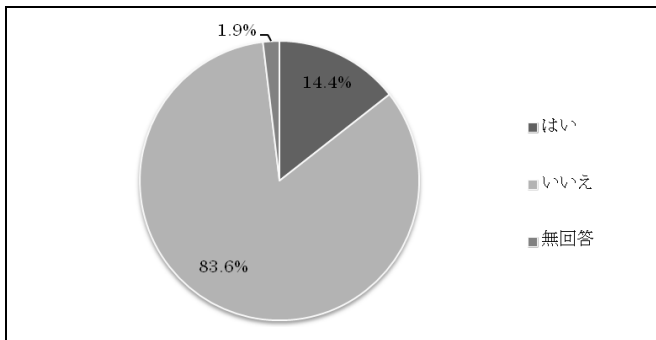
内 容	件数	構成比
1 JR 日暮里駅	104	55.0
2 京成 日暮里駅	10	5.3
3 東京メトロ千代田線 千駄木駅	14	7.4
4 東京メトロ千代田線 根津駅	16	8.5
5 JR 鶯谷駅	6	3.2
6 JR 上野駅	24	12.7
7 その他	14	7.4
無回答	1	0.5
合 計	189	100.0



内 容	件数	構成比
1 JR 浅草橋駅	74	67.9
2 都営地下鉄 浅草橋駅	25	22.9
3 都営地下鉄 蔵前駅	8	7.3
4 JR 秋葉原駅	1	0.9
5 JR 両国駅	0	0.0
6 その他	1	0.9
無回答	0	0.0
合 計	109	100.0

問3 宿泊についてお伺いします。

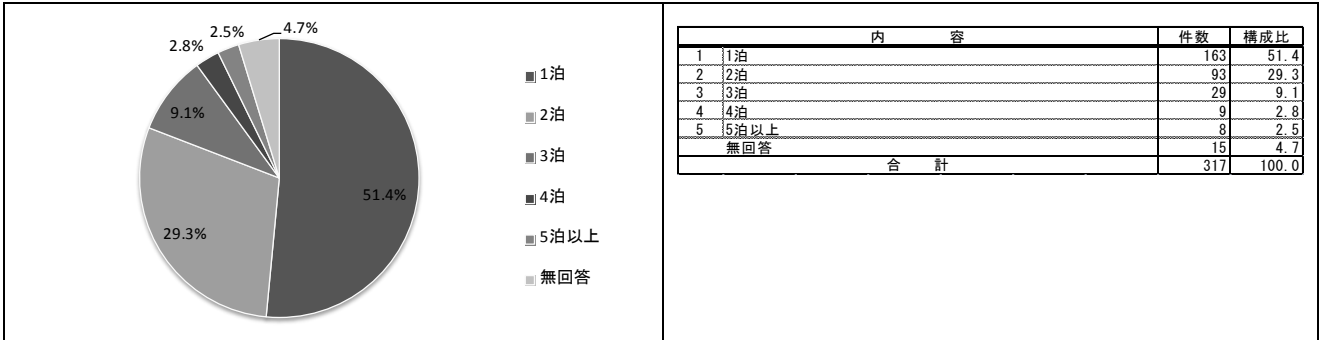
①今回の来訪でホテルや旅館に宿泊しましたか(しますか)。どちらかに○印をつけてください。



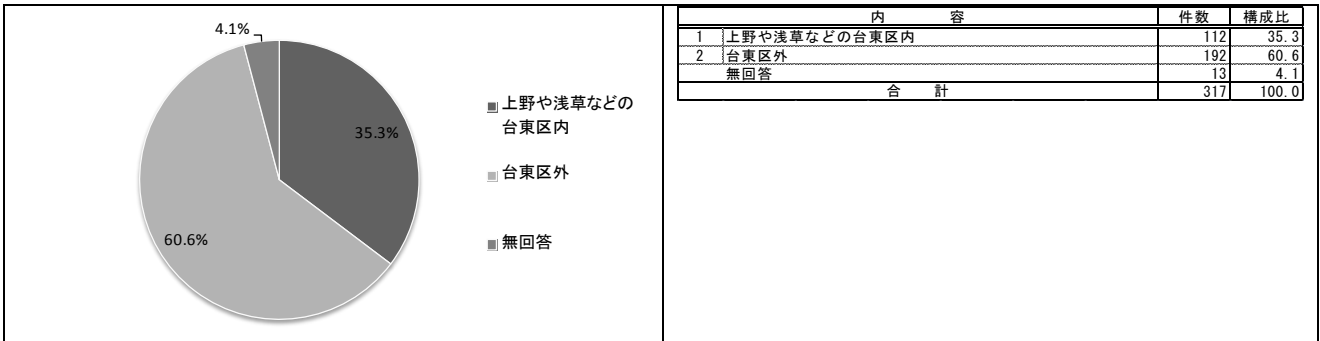
内 容	件数	構成比
1 はい	317	14.4
2 いいえ	1,836	83.6
無回答	42	1.9
合 計	2,195	100.0

②いつから、いつまで宿泊していますか。

※宿泊数として集計

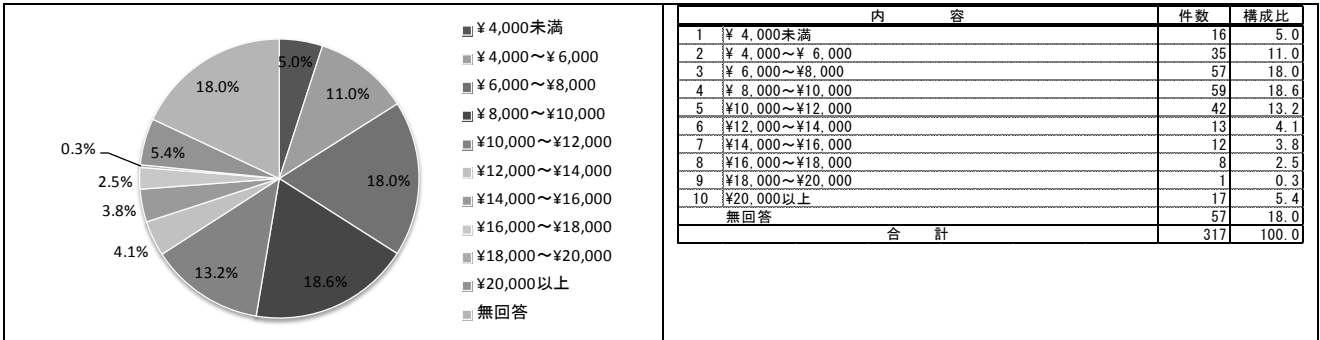


③宿泊した場所はどこですか。



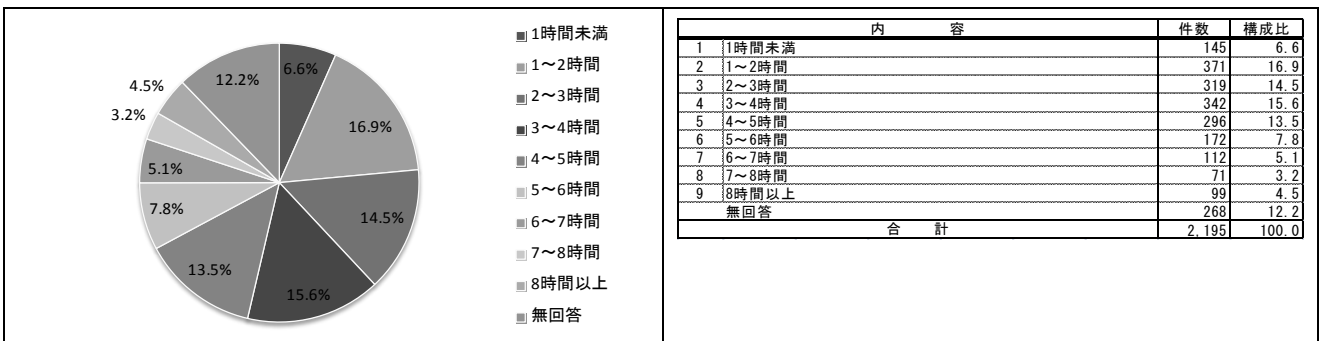
④宿泊代は、いくら位ですか。

※金額の幅を設定して区間集計



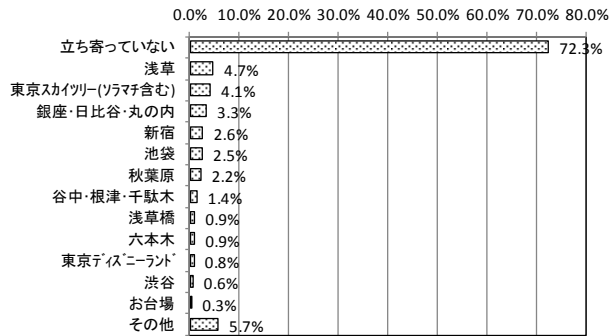
問4 今回、①(来訪地区)に到着した時刻と、②出発する(した)時刻をお聞かせください。

※滞在時間を設定して区間集計



問5 今回、(来訪地区)を訪れる前に立ち寄った場所を選び、○印をつけてください。(複数回答可)

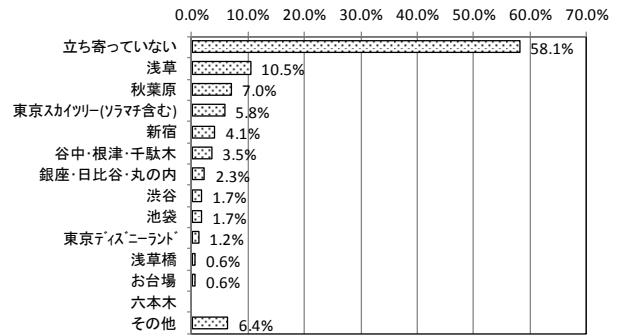
【上野】



内 容	回答数	回答率
1 浅草	47	4.7
2 東京スカイツリー(ソラマチ含む)	41	4.1
3 秋葉原	22	2.2
4 浅草橋	9	0.9
5 谷中・根津・千駄木	14	1.4
6 銀座・日比谷・丸の内	33	3.3
7 新宿	26	2.6
8 渋谷	6	0.6
9 池袋	25	2.5
10 六本木	9	0.9
11 お台場	3	0.3
12 東京ディズニーランド	8	0.8
13 立ち寄っていない	718	72.3
14 その他	57	5.7
合 計	1,018	—

標本数 993

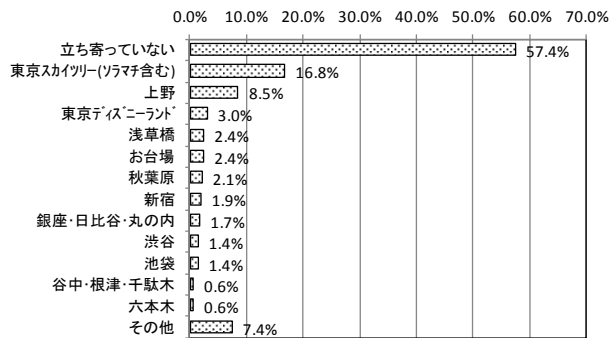
【御徒町(アメ横)】



内 容	回答数	回答率
1 浅草	18	10.5
2 東京スカイツリー(ソラマチ含む)	10	5.8
3 秋葉原	12	7.0
4 浅草橋	1	0.6
5 谷中・根津・千駄木	6	3.5
6 銀座・日比谷・丸の内	4	2.3
7 新宿	7	4.1
8 渋谷	3	1.7
9 池袋	3	1.7
10 六本木	0	0.0
11 お台場	1	0.6
12 東京ディズニーランド	2	1.2
13 立ち寄っていない	100	58.1
14 その他	11	6.4
合 計	178	—

標本数 172

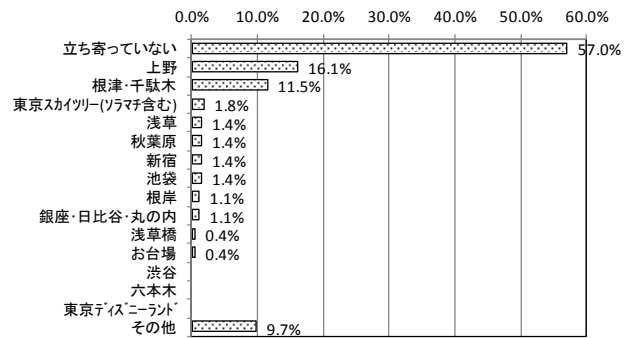
【浅草】



内 容	回答数	回答率
1 東京スカイツリー(ソラマチ含む)	106	16.8
2 上野	54	8.5
3 秋葉原	13	2.1
4 浅草橋	15	2.4
5 谷中・根津・千駄木	4	0.6
6 銀座・日比谷・丸の内	11	1.7
7 新宿	12	1.9
8 渋谷	9	1.4
9 池袋	9	1.4
10 六本木	4	0.6
11 お台場	15	2.4
12 東京ディズニーランド	19	3.0
13 立ち寄っていない	363	57.4
14 その他	47	7.4
合 計	681	—

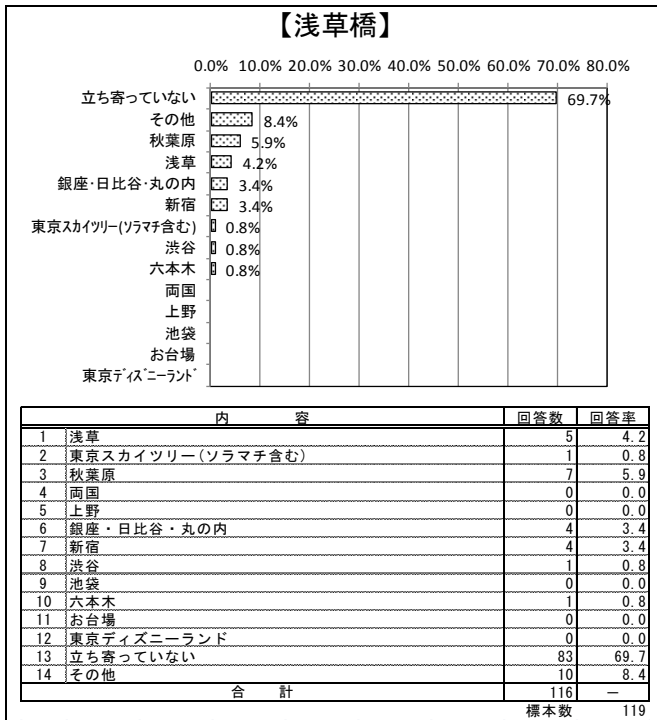
標本数 632

【谷中】

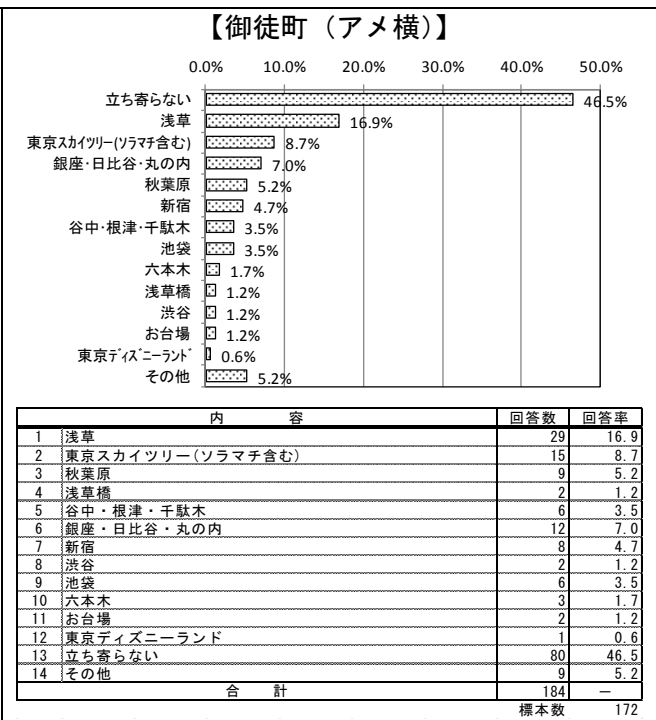
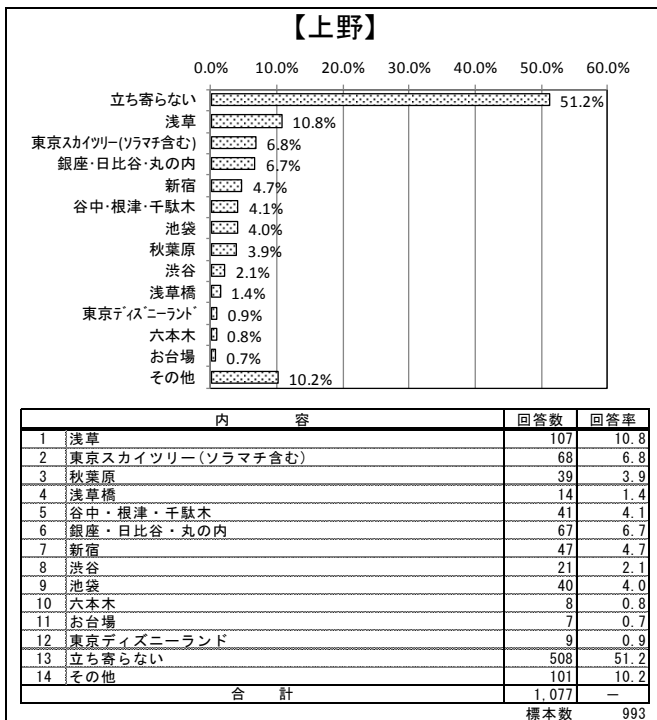


内 容	回答数	回答率
1 上野	45	16.1
2 根津・千駄木	32	11.5
3 根岸	3	1.1
4 浅草	4	1.4
5 東京スカイツリー(ソラマチ含む)	5	1.8
6 秋葉原	4	1.4
7 浅草橋	1	0.4
8 銀座・日比谷・丸の内	3	1.1
9 新宿	4	1.4
10 渋谷	0	0.0
11 池袋	4	1.4
12 六本木	0	0.0
13 お台場	1	0.4
14 東京ディズニーランド	0	0.0
15 立ち寄っていない	159	57.0
16 その他	27	9.7
合 計	292	—

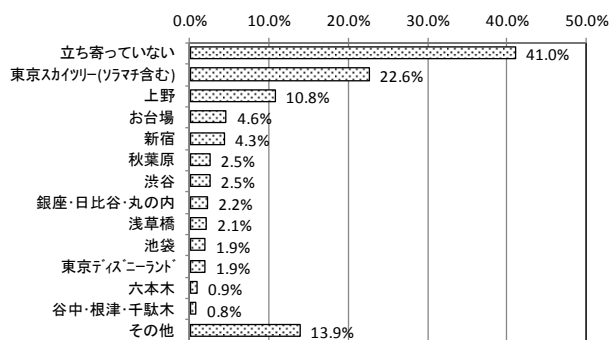
標本数 279



問6 今回、(来訪地区)を訪れた後に立ち寄る場所を選び、○印をつけてください。(複数回答可)



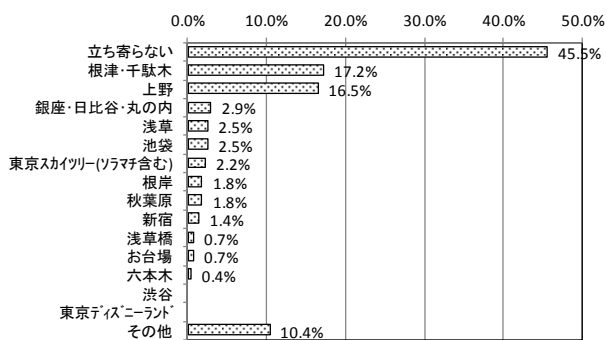
### 【浅草】



内 容	回答数	回答率
1 東京スカイツリー(ソラマチ含む)	143	22.6
2 上野	68	10.8
3 秋葉原	16	2.5
4 浅草橋	13	2.1
5 谷中・根津・千駄木	5	0.8
6 銀座・日比谷・丸の内	14	2.2
7 新宿	27	4.3
8 渋谷	16	2.5
9 池袋	12	1.9
10 六本木	6	0.9
11 お台場	29	4.6
12 東京ディズニーランド	12	1.9
13 立ち寄っていない	259	41.0
14 その他	88	13.9
合 計	708	—

標本数 632

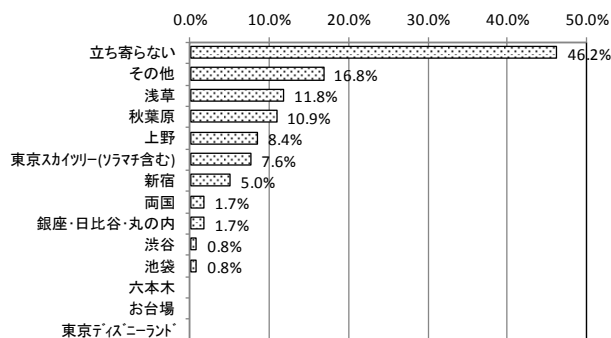
### 【谷中】



内 容	回答数	回答率
1 上野	46	16.5
2 根津・千駄木	48	17.2
3 根岸	5	1.8
4 浅草	7	2.5
5 東京スカイツリー(ソラマチ含む)	6	2.2
6 秋葉原	5	1.8
7 浅草橋	2	0.7
8 銀座・日比谷・丸の内	8	2.9
9 新宿	4	1.4
10 渋谷	0	0.0
11 池袋	7	2.5
12 六本木	1	0.4
13 お台場	2	0.7
14 東京ディズニーランド	0	0.0
15 立ち寄らない	127	45.5
16 その他	29	10.4
合 計	297	—

標本数 279

### 【浅草橋】



内 容	回答数	回答率
1 浅草	14	11.8
2 東京スカイツリー(ソラマチ含む)	9	7.6
3 秋葉原	13	10.9
4 両国	2	1.7
5 上野	10	8.4
6 銀座・日比谷・丸の内	2	1.7
7 新宿	6	5.0
8 渋谷	1	0.8
9 池袋	1	0.8
10 六本木	0	0.0
11 お台場	0	0.0
12 東京ディズニーランド	0	0.0
13 立ち寄らない	55	46.2
14 その他	20	16.8
合 計	133	—

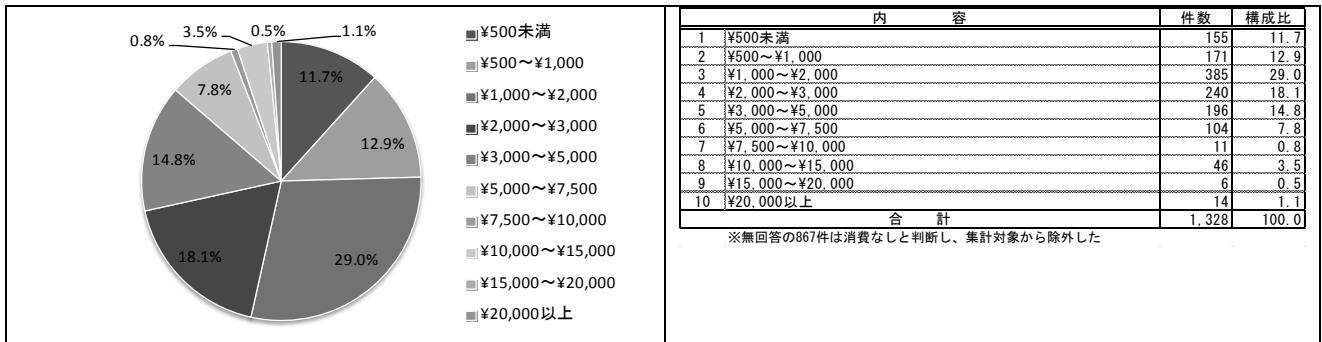
標本数 119



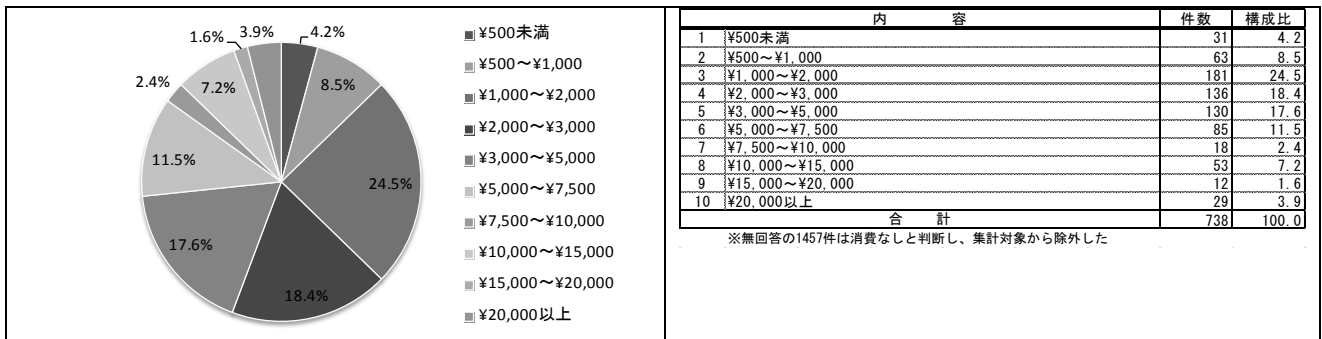
問7 今回、(来訪地区)でどのくらいの費用をお使いになりましたか。(予定を含む)

※金額の幅を設定して区間集計

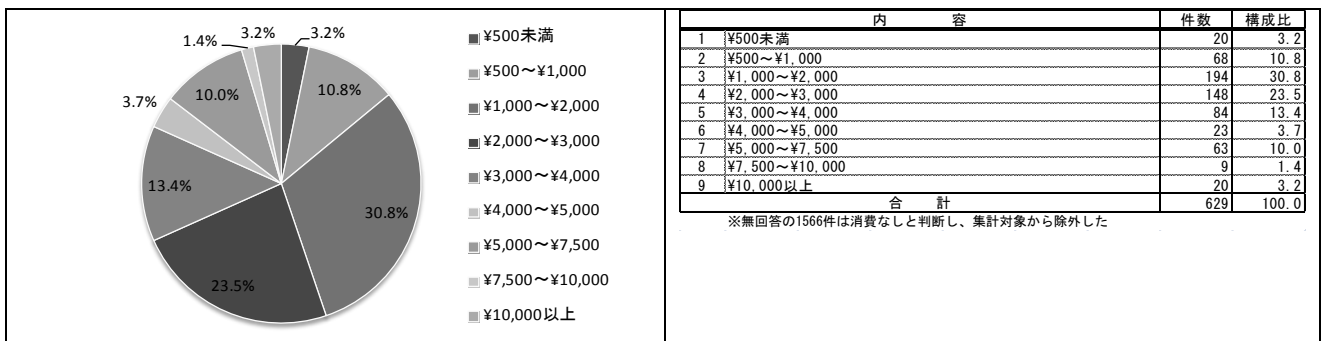
①食事・喫茶・飲酒



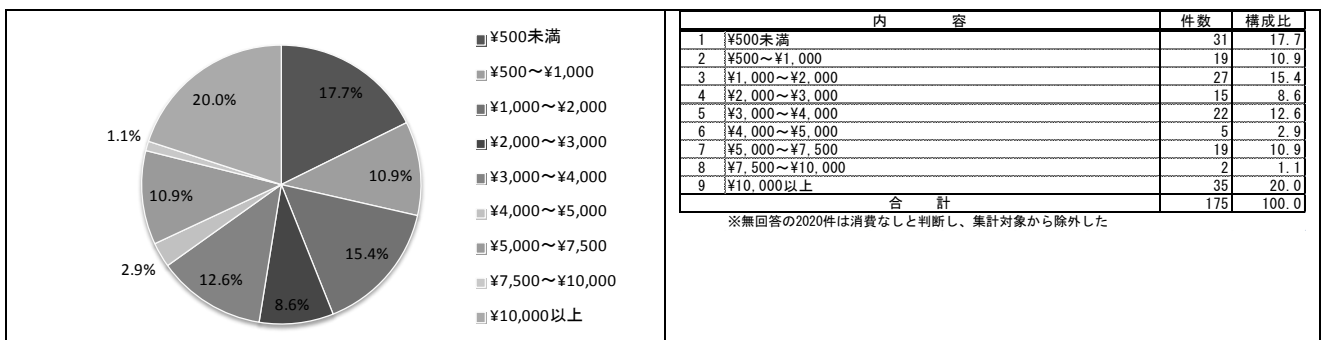
②買い物・お土産



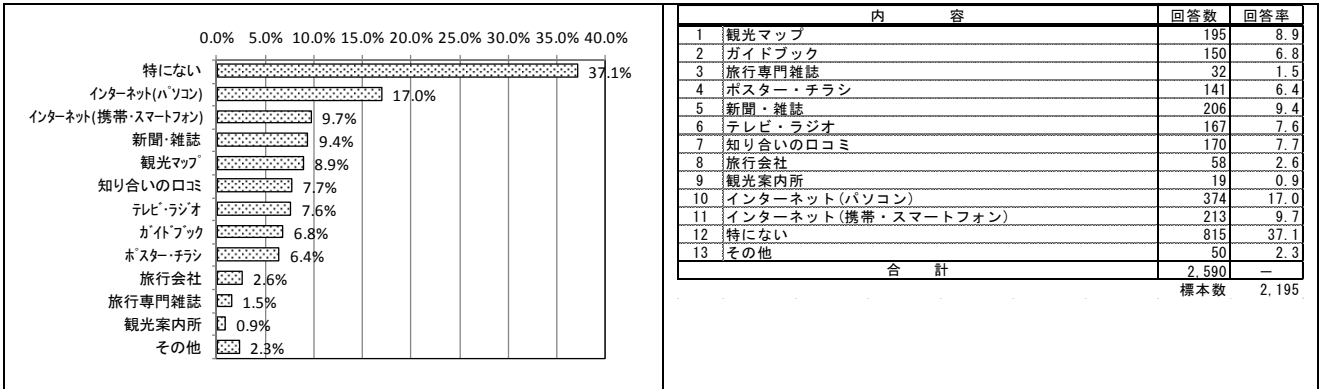
③入場料・入館料



④その他



問8 今回の来訪で、(来訪地区)の情報を得たものに○印をつけてください。(複数回答可)

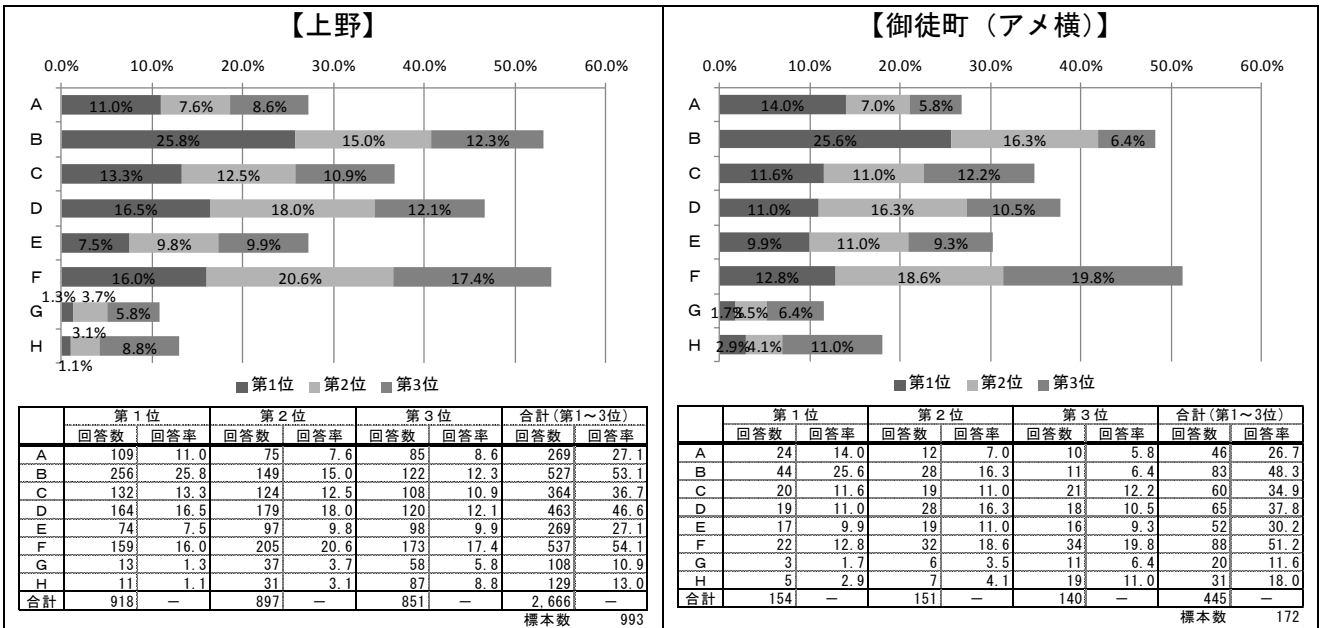


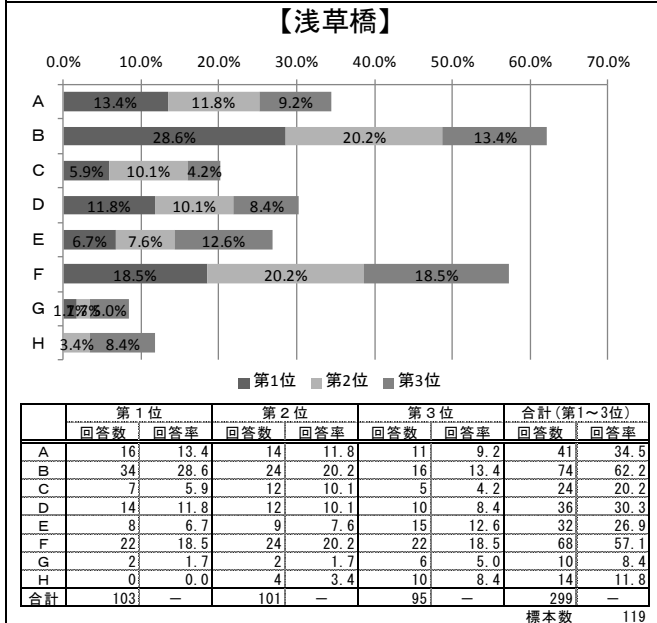
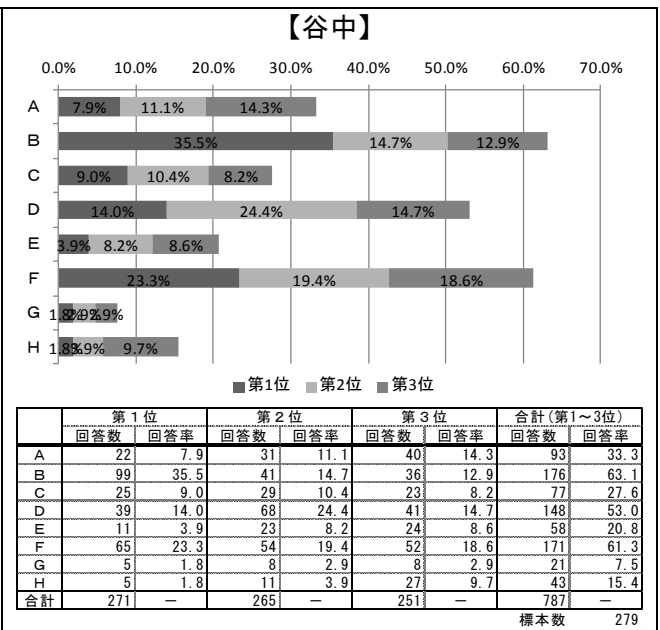
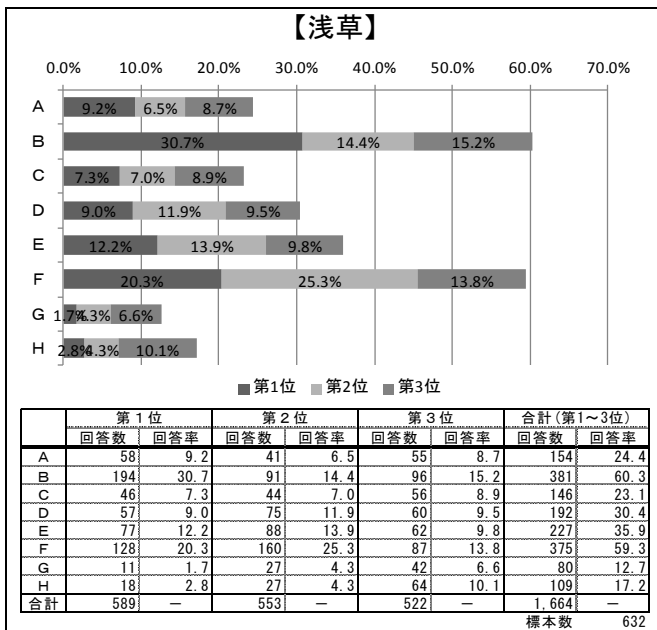
問9 最近1年間で、(来訪地区)及び台東区を訪れたのは、今回を含めて何回ですか。

②台東区への来訪回数



問10 あなたが観光地で重視する内容についてお伺いします。

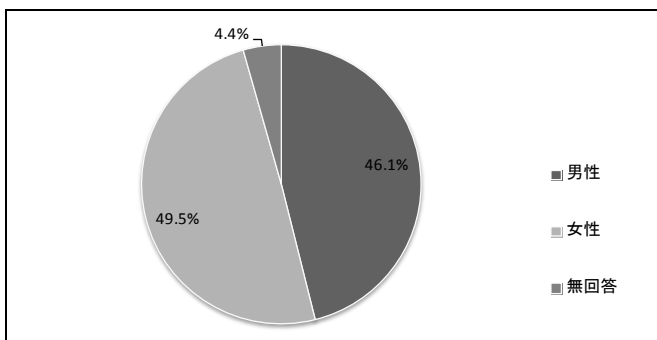




※調査票 P.97 を参照

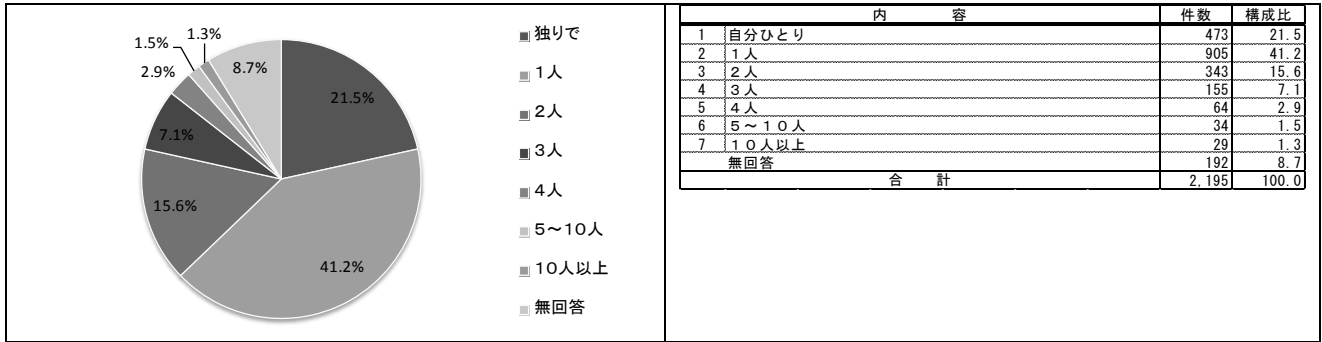
問 11 最後に、お答えくださった、あなたについてお伺いします。あてはまるものに○印をつけ、他は記入してください。

①性別



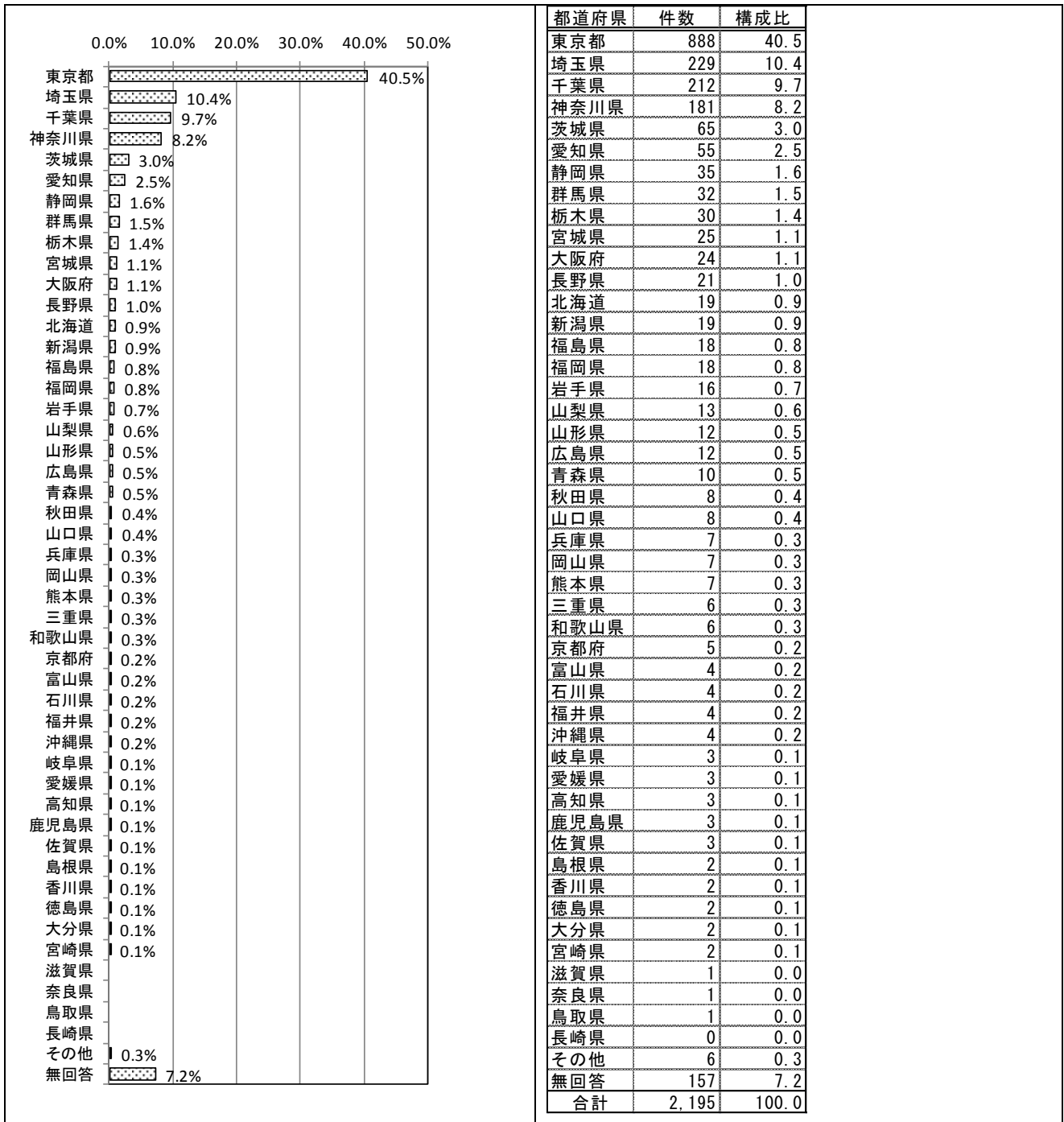
内 容		件数	構成比
1	男性	1,011	46.1
2	女性	1,087	49.5
	無回答	97	4.4
合 計		2,195	100.0

## ② 同伴者



内 容		件数	構成比
1	自分ひとり	473	21.5
2	1人	905	41.2
3	2人	343	15.6
4	3人	155	7.1
5	4人	64	2.9
6	5～10人	34	1.5
7	10人以上	29	1.3
	無回答	192	8.7
合 計		2,195	100.0

## ③ 居住地

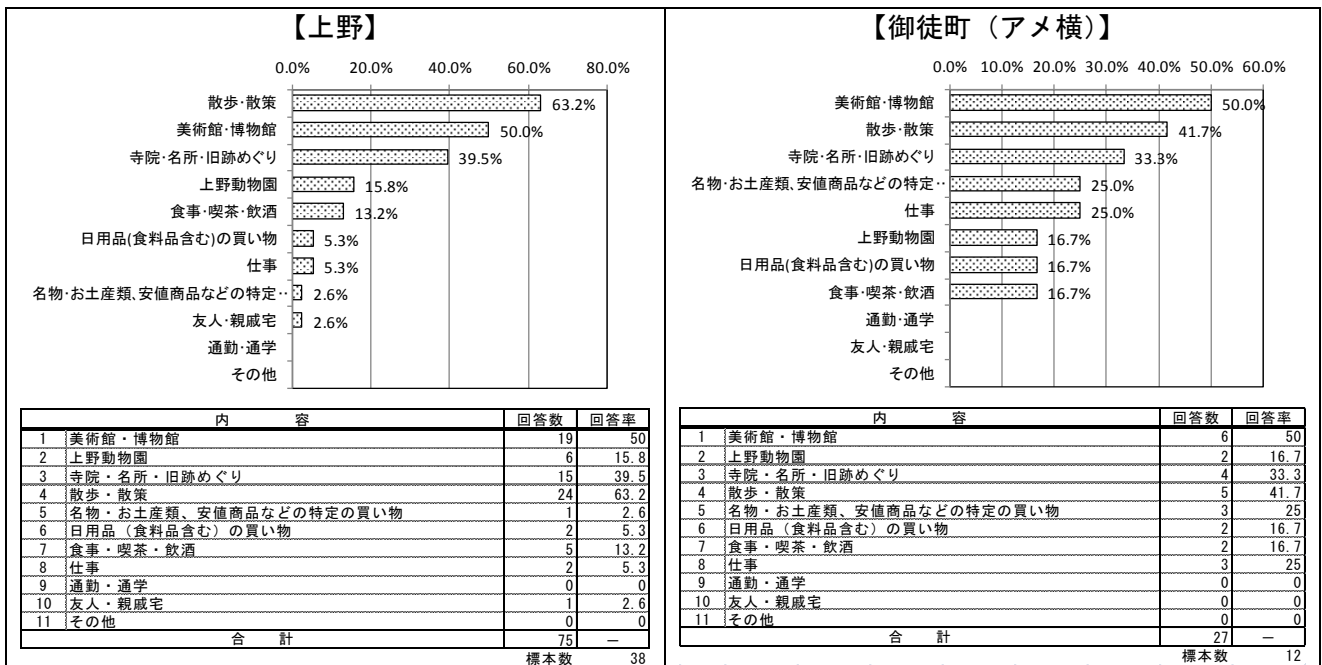


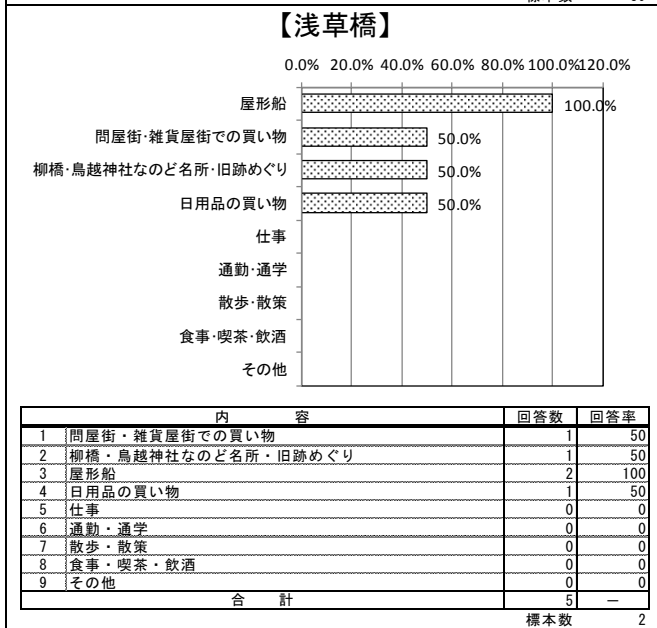
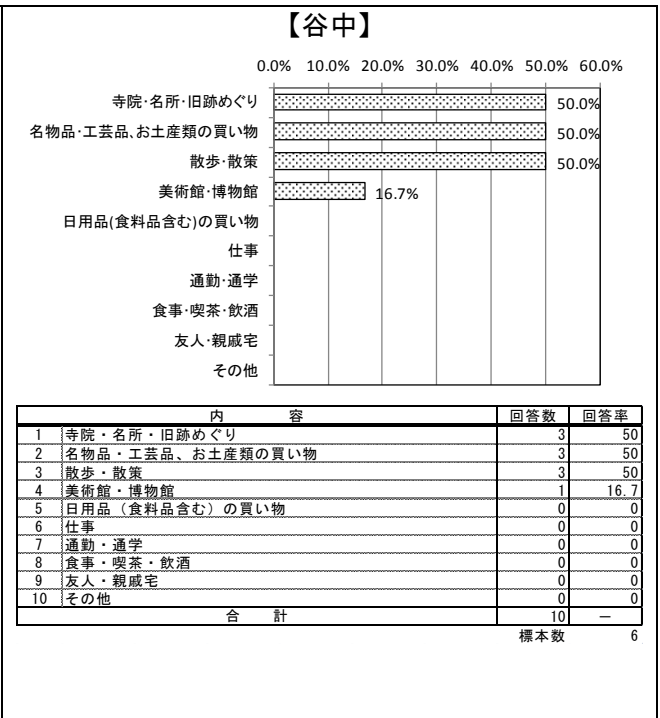
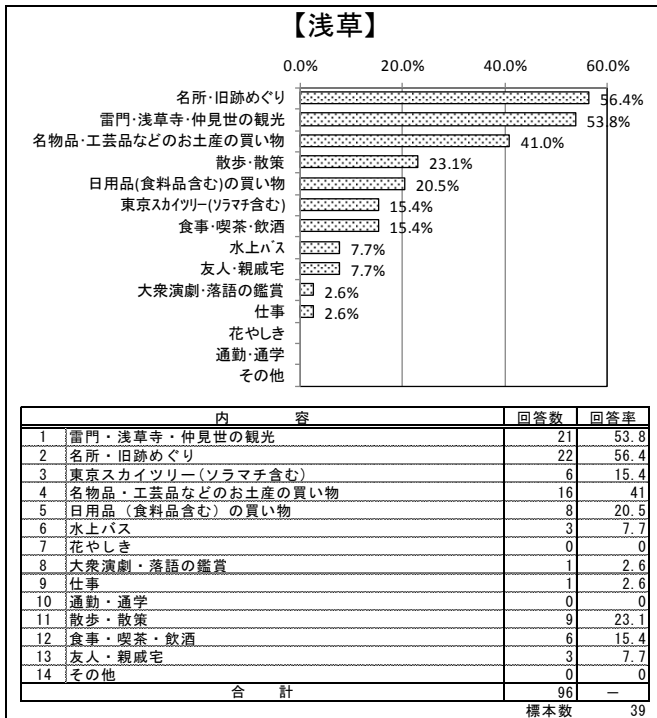
④年齢



(2) 外国人来訪者の集計結果

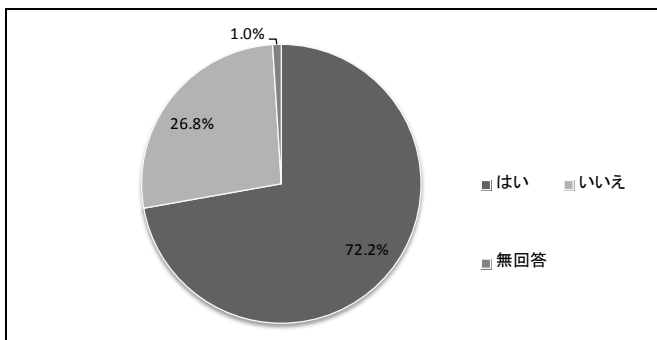
問1 今回、あなたが(来訪地区)を訪れた目的についてお伺いします。(複数回答可)





問2 宿泊についてお伺いします。

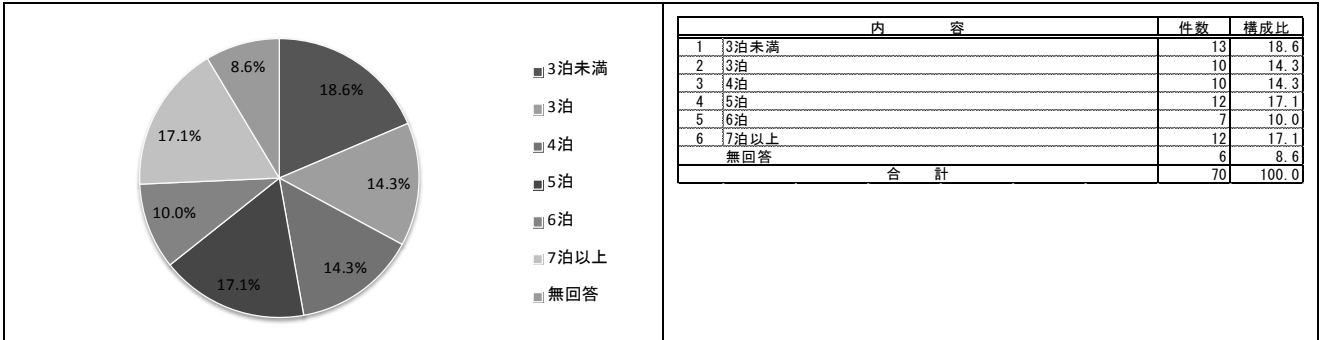
① 今回の来訪でホテルや旅館に宿泊しましたか(しますか)。どちらかに○印をつけてください。



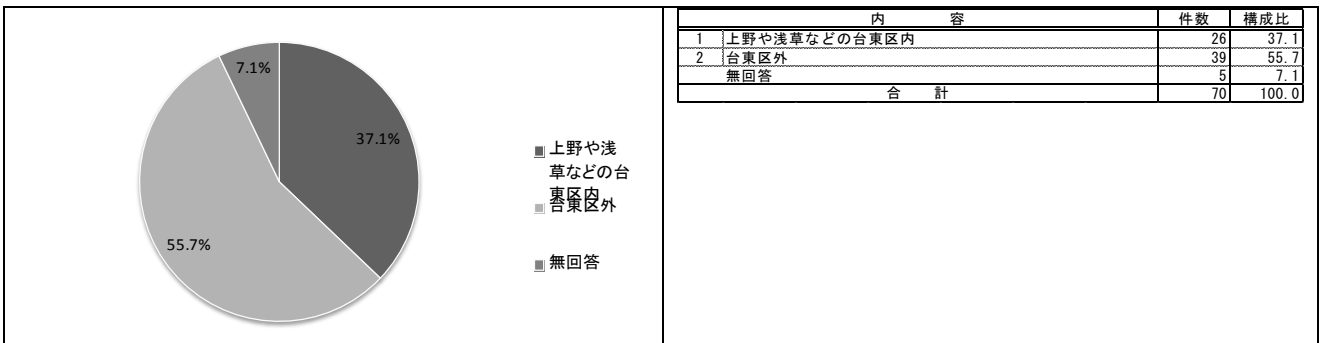
内 容	件数	構成比
1 はい	70	72.2
2 いいえ	26	26.8
無回答	1	1.0
合 計	97	100.0

②いつから、いつまで宿泊していますか。

※宿泊数として集計

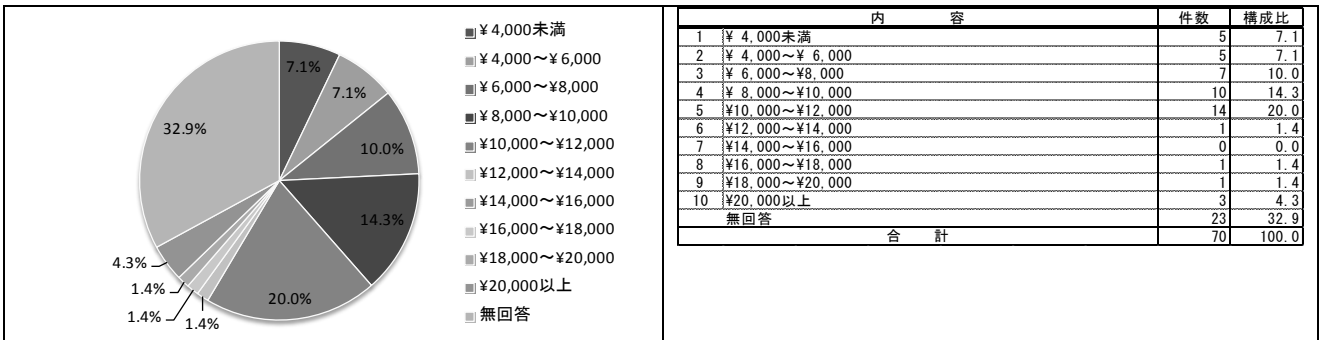


③宿泊した場所はどこですか。



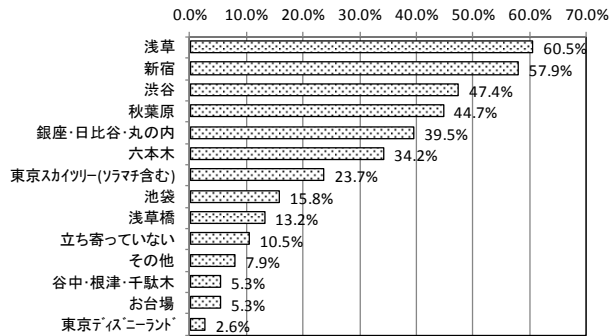
④宿泊代は、いくら位ですか。

※金額の幅を設定して区間集計



問3 今回、(来訪地区)を訪れる前に立ち寄った場所を選び、○印をつけてください。(複数回答可)

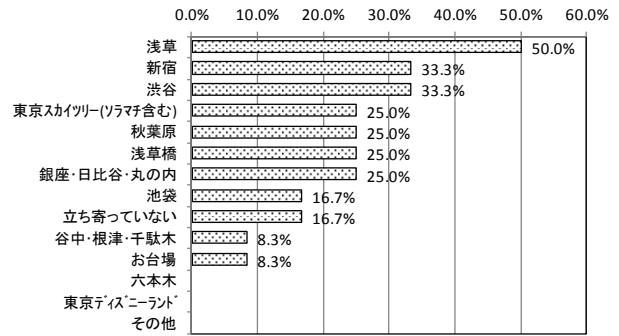
【上野】



内 容	回答数	回答率
1 浅草	23	60.5
2 東京スカイツリー(ソラマチ含む)	9	23.7
3 秋葉原	17	44.7
4 浅草橋	5	13.2
5 谷中・根津・千駄木	2	5.3
6 銀座・日比谷・丸の内	15	39.5
7 新宿	22	57.9
8 渋谷	18	47.4
9 池袋	6	15.8
10 六本木	13	34.2
11 お台場	2	5.3
12 東京ディズニーランド	1	2.6
13 立ち寄っていない	4	10.5
14 その他	3	7.9
合 計	140	—

標本数 38

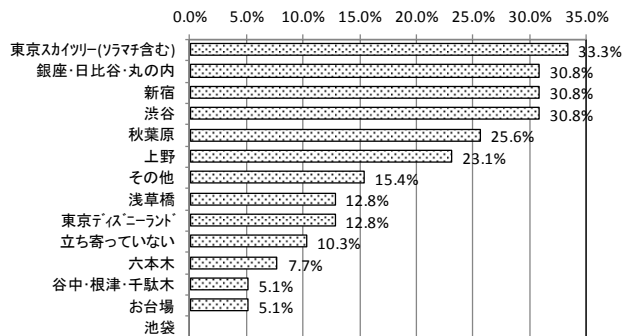
【御徒町(アメ横)】



内 容	回答数	回答率
1 浅草	6	50.0
2 東京スカイツリー(ソラマチ含む)	3	25.0
3 秋葉原	3	25.0
4 浅草橋	3	25.0
5 谷中・根津・千駄木	1	8.3
6 銀座・日比谷・丸の内	3	25.0
7 新宿	4	33.3
8 渋谷	4	33.3
9 池袋	2	16.7
10 六本木	0	0.0
11 お台場	1	8.3
12 東京ディズニーランド	0	0.0
13 立ち寄っていない	2	16.7
14 その他	0	0.0
合 計	32	—

標本数 12

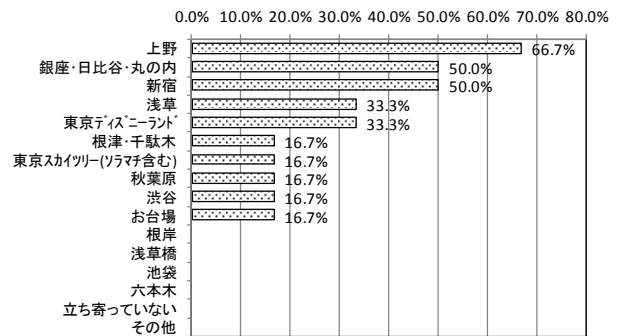
【浅草】



内 容	回答数	回答率
1 東京スカイツリー(ソラマチ含む)	13	33.3
2 上野	9	23.1
3 秋葉原	10	25.6
4 浅草橋	5	12.8
5 谷中・根津・千駄木	2	5.1
6 銀座・日比谷・丸の内	12	30.8
7 新宿	12	30.8
8 渋谷	12	30.8
9 池袋	0	0.0
10 六本木	3	7.7
11 お台場	2	5.1
12 東京ディズニーランド	5	12.8
13 立ち寄っていない	4	10.3
14 その他	6	15.4
合 計	95	—

標本数 39

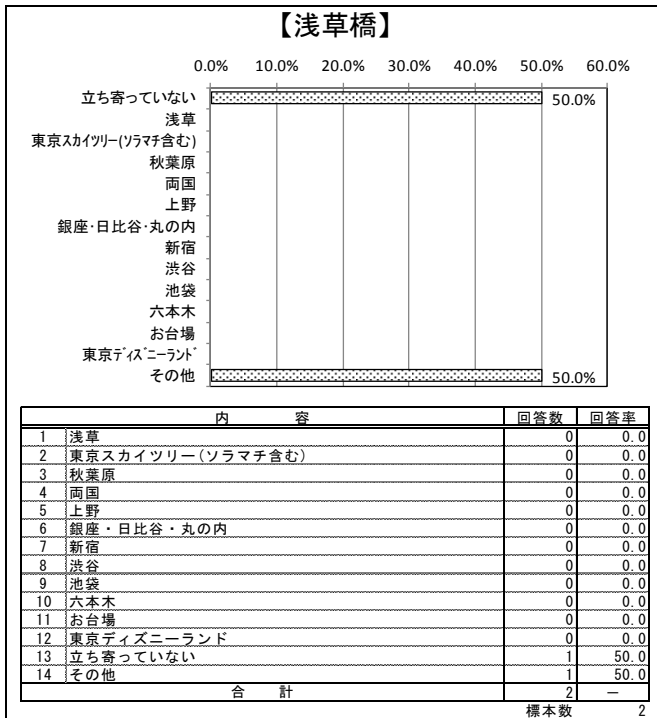
【谷中】



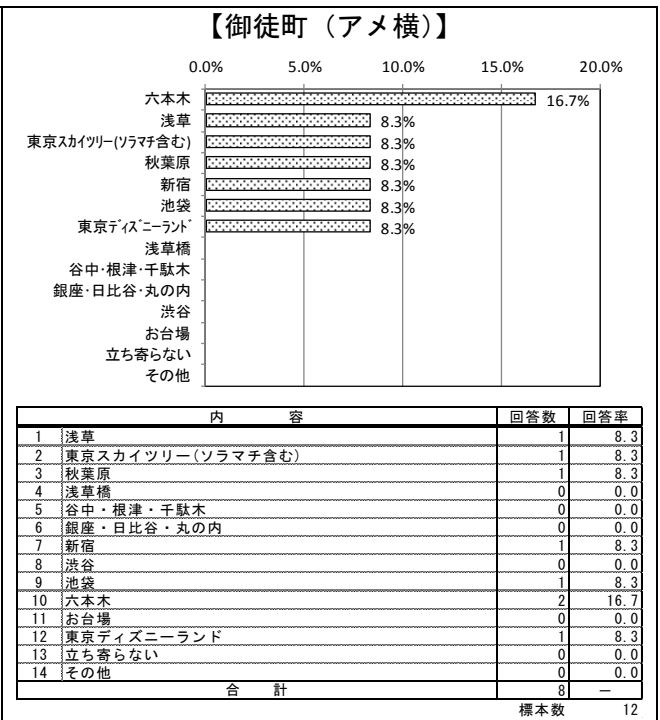
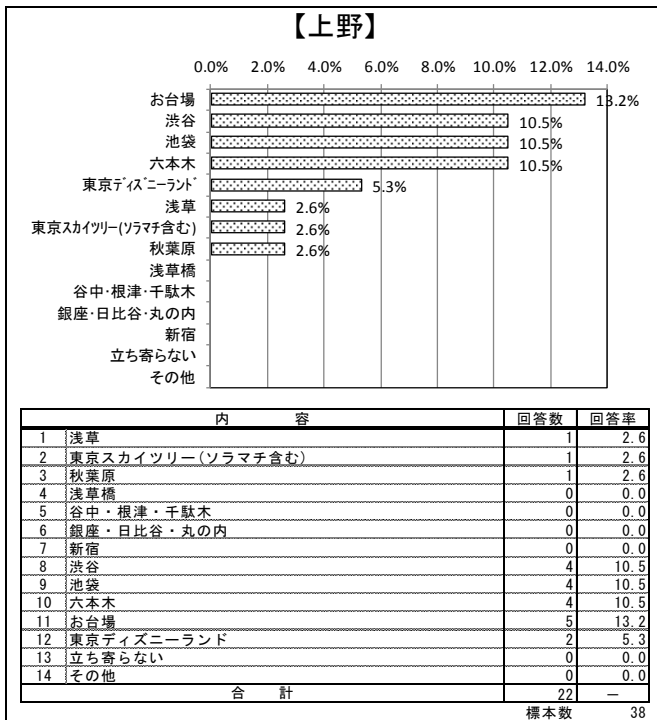
内 容	回答数	回答率
1 上野	4	66.7
2 根津・千駄木	1	16.7
3 根岸	0	0.0
4 浅草	2	33.3
5 東京スカイツリー(ソラマチ含む)	1	16.7
6 秋葉原	1	16.7
7 浅草橋	0	0.0
8 銀座・日比谷・丸の内	3	50.0
9 新宿	3	50.0
10 渋谷	1	16.7
11 池袋	0	0.0
12 六本木	0	0.0
13 お台場	1	16.7
14 東京ディズニーランド	2	33.3
15 立ち寄っていない	0	0.0
16 その他	0	0.0
合 計	19	—

標本数 6

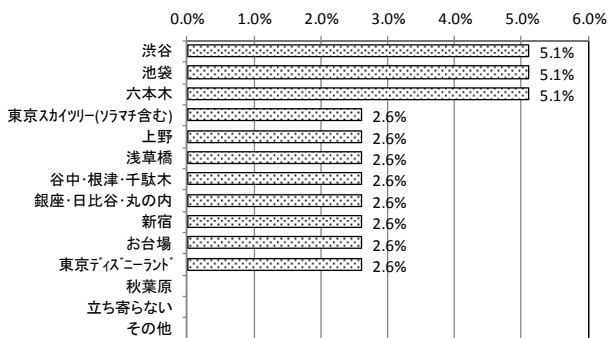




問3 今回、(来訪地区)を訪れた後に立ち寄る場所を選び、口印をつけてください。(複数回答可)




【浅草】



内 容	回答数	回答率
1 東京スカイツリー(ソラマチ含む)	1	2.6
2 上野	1	2.6
3 秋葉原	0	0.0
4 浅草橋	1	2.6
5 谷中・根津・千駄木	1	2.6
6 銀座・日比谷・丸の内	1	2.6
7 新宿	1	2.6
8 渋谷	2	5.1
9 池袋	2	5.1
10 六本木	2	5.1
11 お台場	1	2.6
12 東京ディズニールランド	1	2.6
13 立ち寄らない	0	0.0
14 その他	0	0.0
合計	14	-

標本数 39

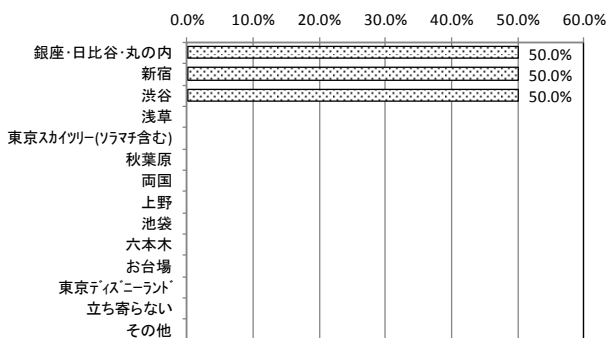
【谷中】



内 容	回答数	回答率
1 上野	0	0.0
2 根津・千駄木	0	0.0
3 根岸	0	0.0
4 浅草	0	0.0
5 東京スカイツリー(ソラマチ含む)	0	0.0
6 秋葉原	0	0.0
7 浅草橋	0	0.0
8 銀座・日比谷・丸の内	0	0.0
9 新宿	0	0.0
10 渋谷	0	0.0
11 池袋	1	16.7
12 六本木	0	0.0
13 お台場	1	16.7
14 東京ディズニールランド	0	0.0
15 立ち寄らない	0	0.0
16 その他	0	0.0
合計	2	-

標本数 6

【浅草橋】



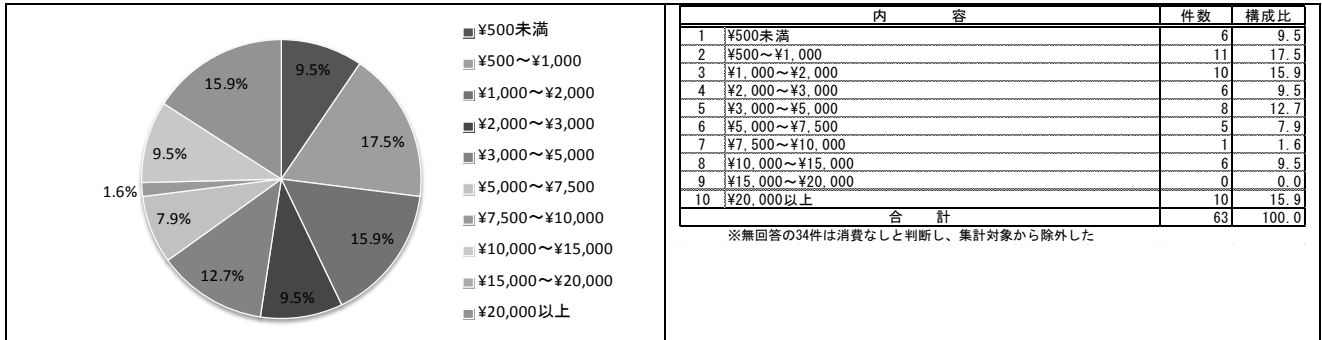
内 容	回答数	回答率
1 浅草	0	0.0
2 東京スカイツリー(ソラマチ含む)	0	0.0
3 秋葉原	0	0.0
4 両国	0	0.0
5 上野	0	0.0
6 銀座・日比谷・丸の内	1	50.0
7 新宿	1	50.0
8 渋谷	1	50.0
9 池袋	0	0.0
10 六本木	0	0.0
11 お台場	0	0.0
12 東京ディズニールランド	0	0.0
13 立ち寄らない	0	0.0
14 その他	0	0.0
合計	3	-

標本数 2

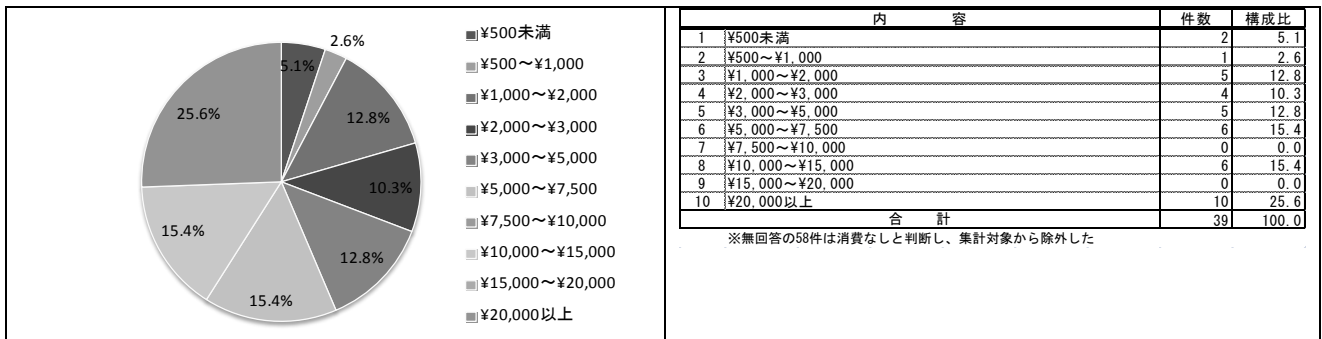
問4 今回、(来訪地区)でどのくらいの費用をお使いになりましたか。(予定を含む)

※金額の幅を設定して区間集計

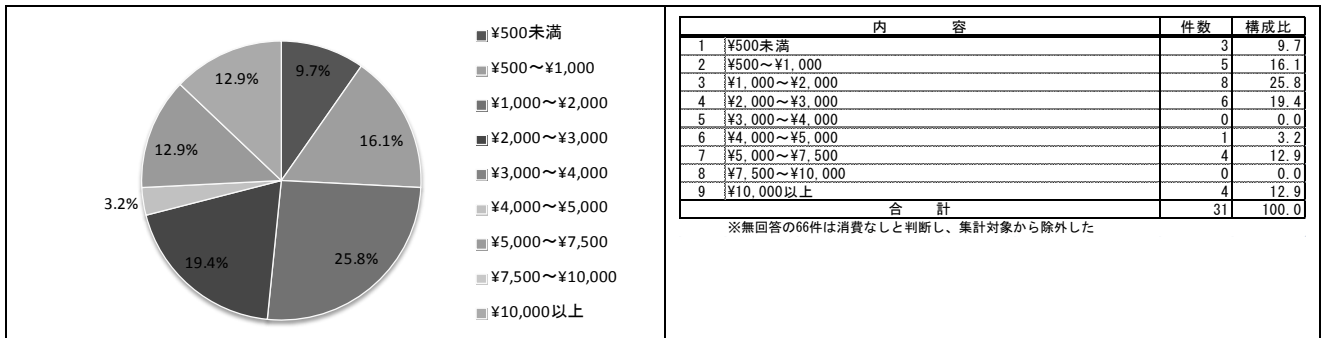
①食事・喫茶・飲酒



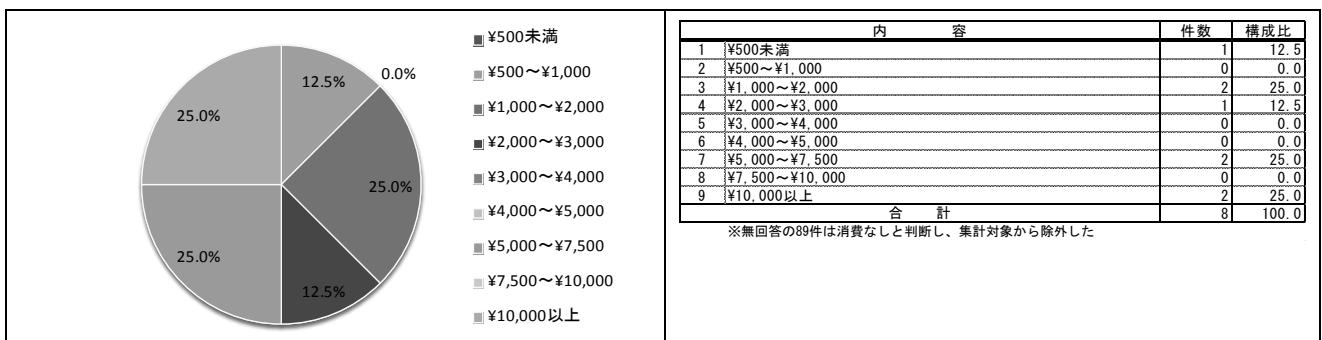
②買い物・お土産



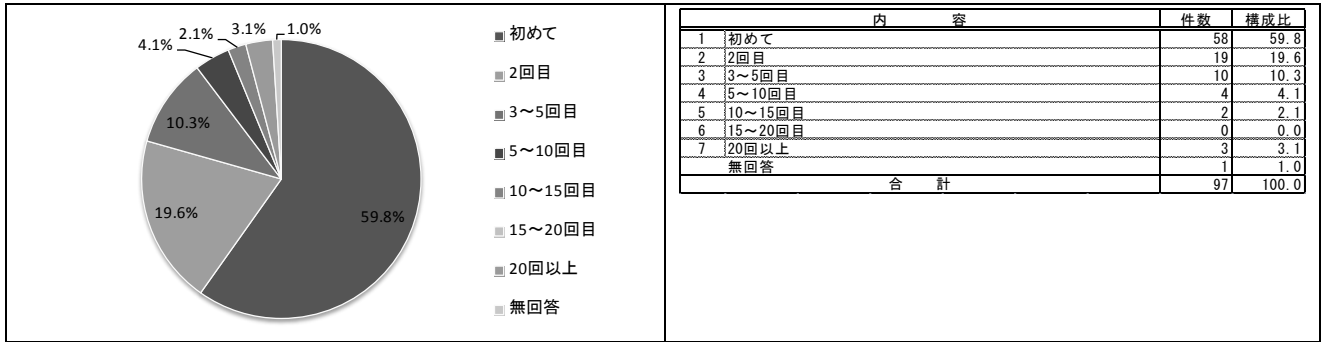
③入場料・入館料



④その他



問5 台東区を訪れたのは、今回を含めて何回ですか。

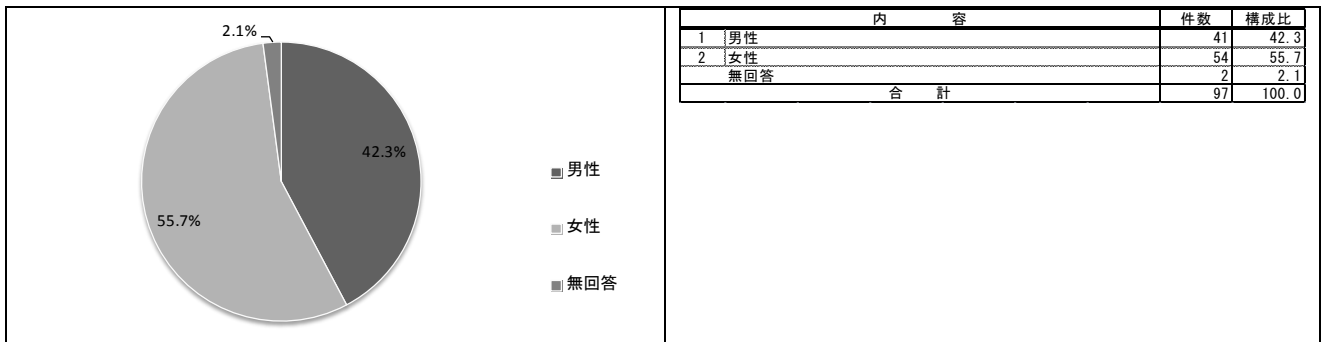


問6 (来訪地区)の満足度は何点ですか。(百点満点中)

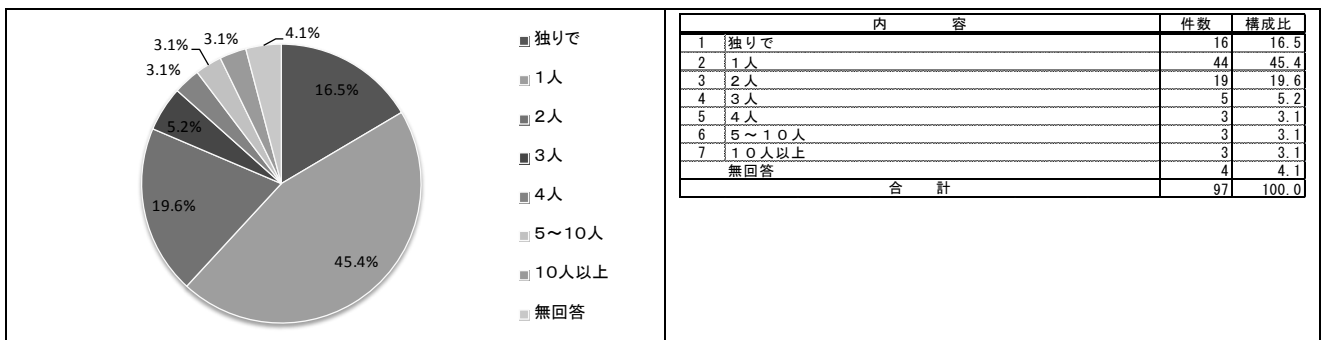


問7 あなたについてお伺いします。

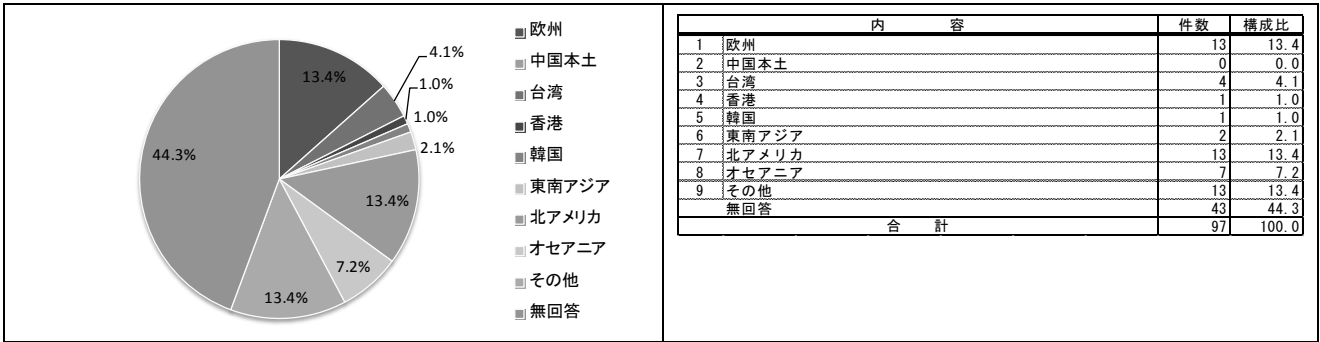
①性別



②同伴者



### ③居住地



### ④年齢層

