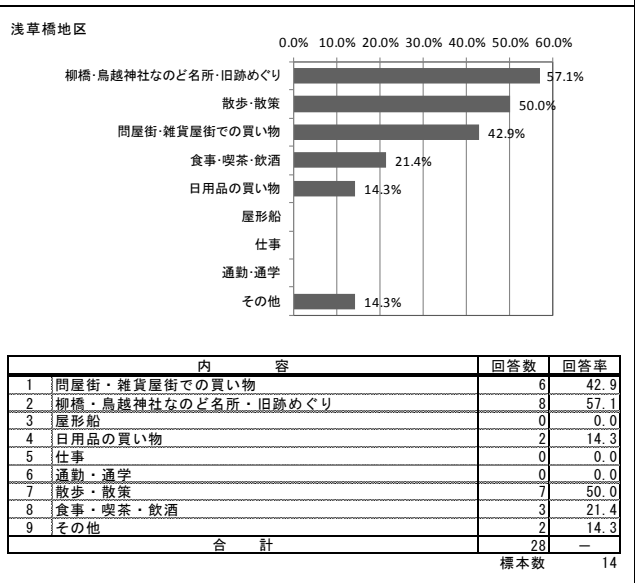
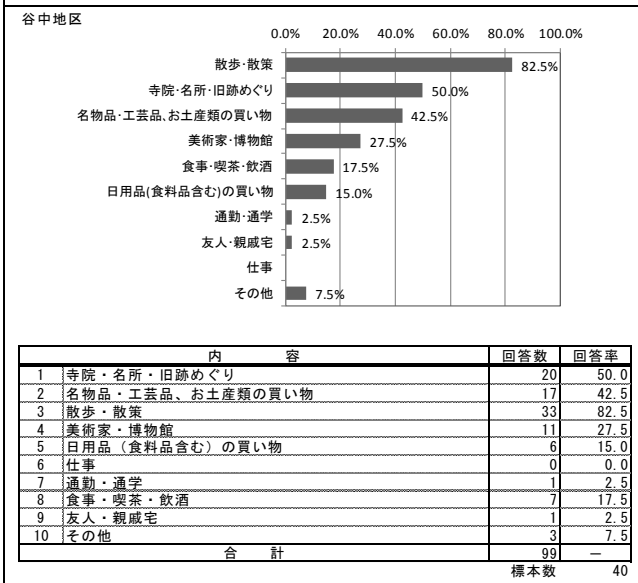
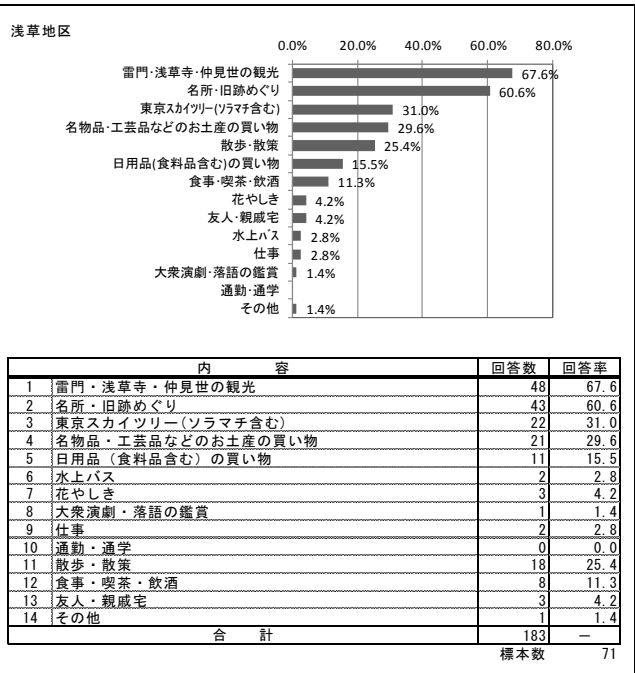
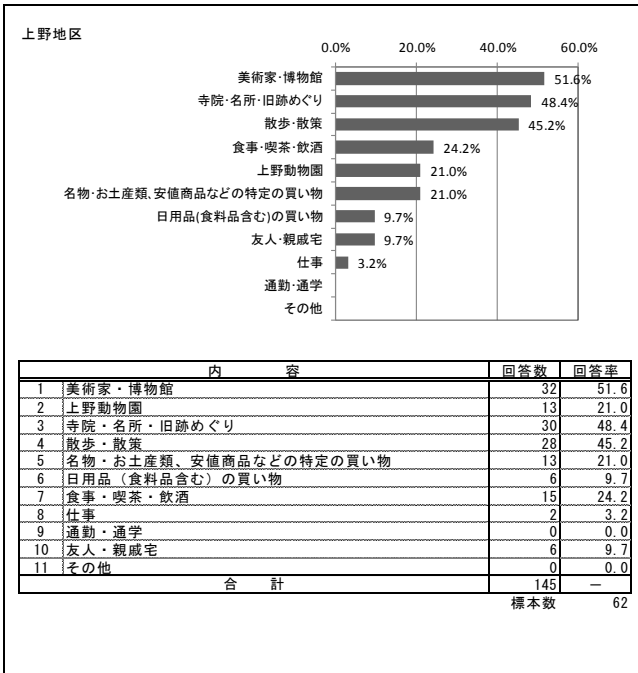
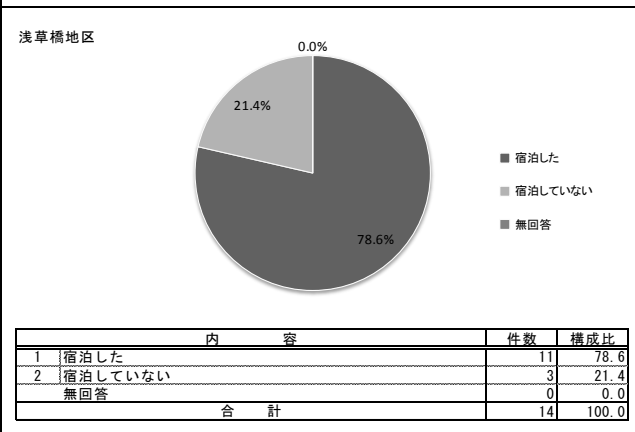
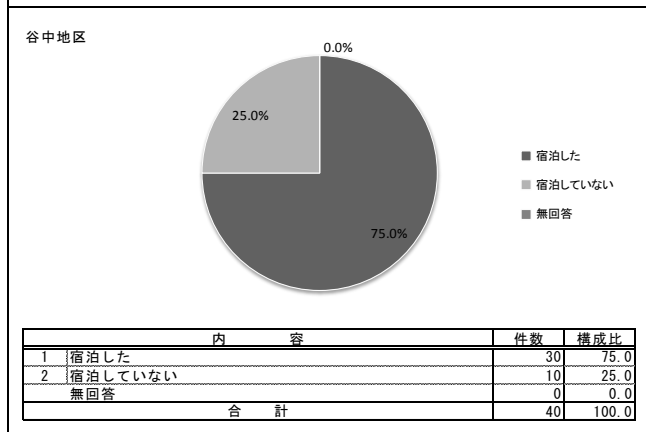
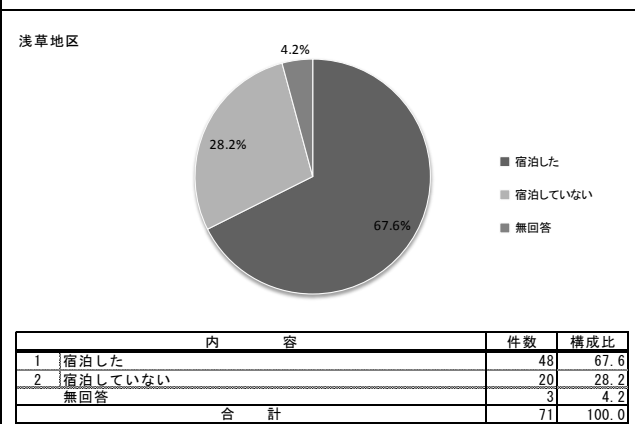
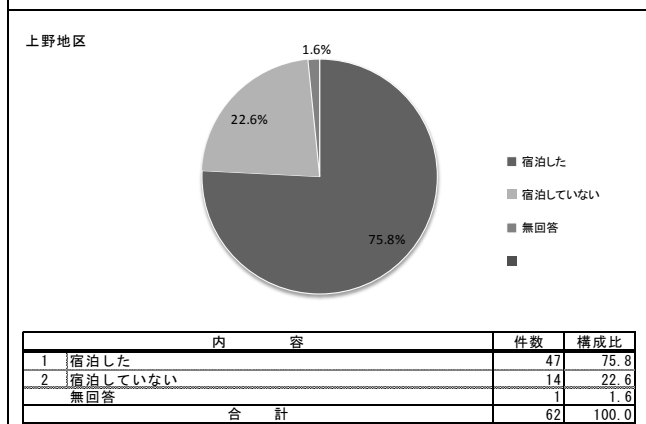
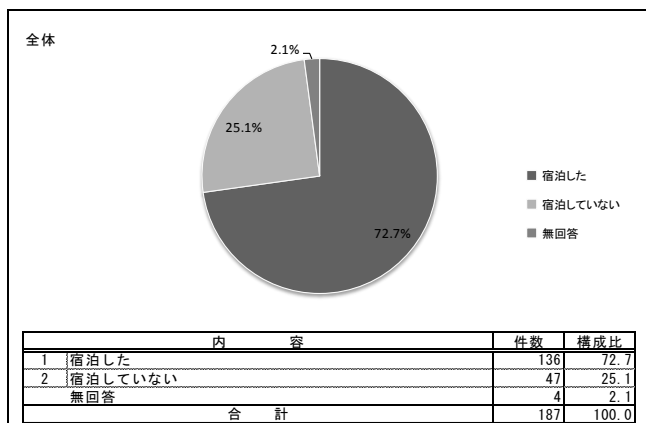


(2) 外国人

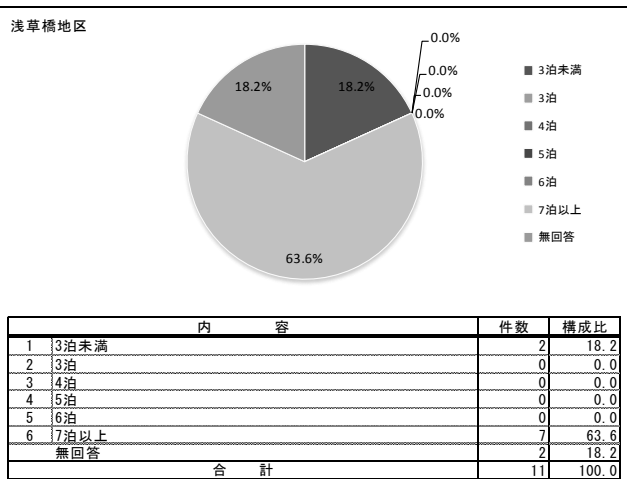
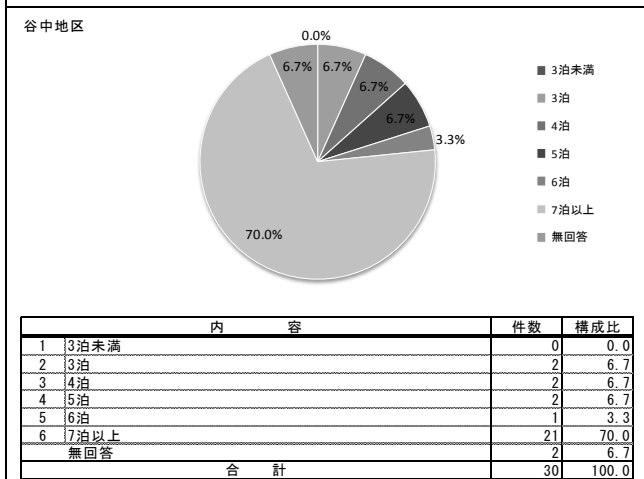
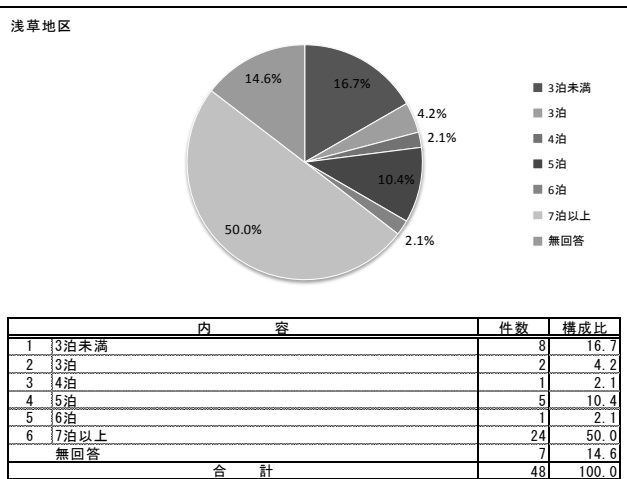
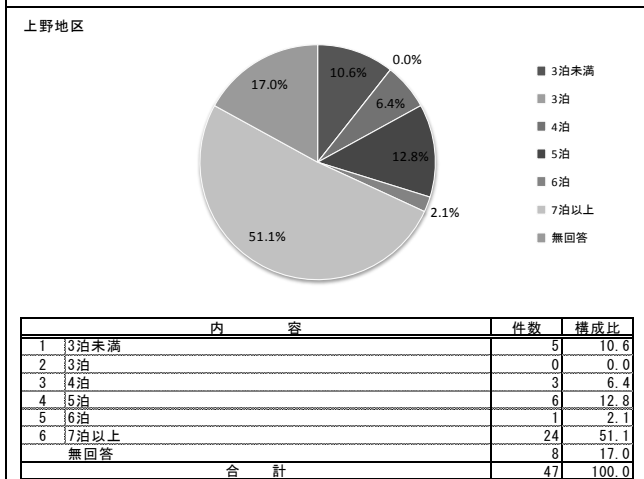
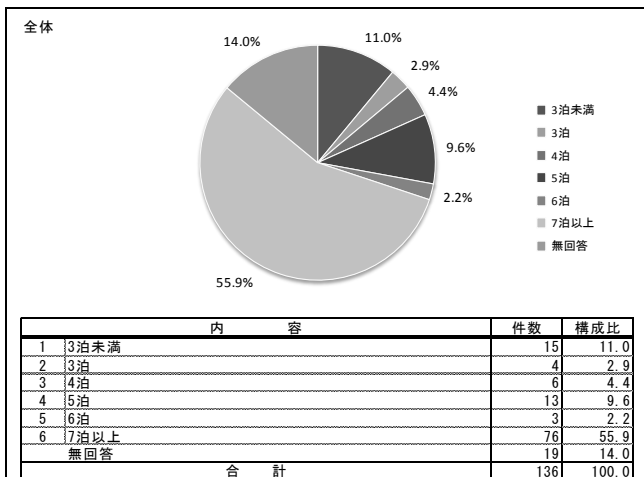
問1 来訪目的



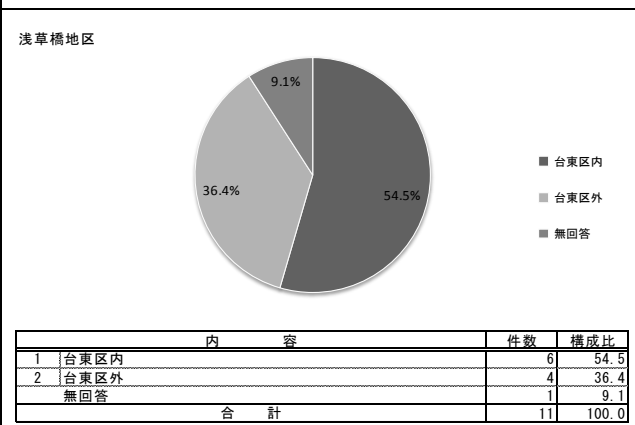
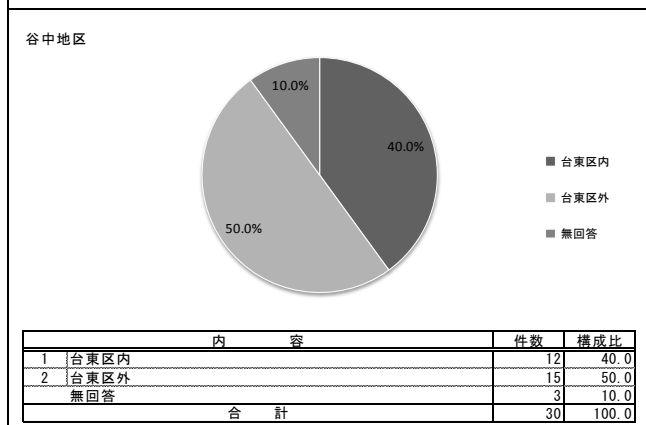
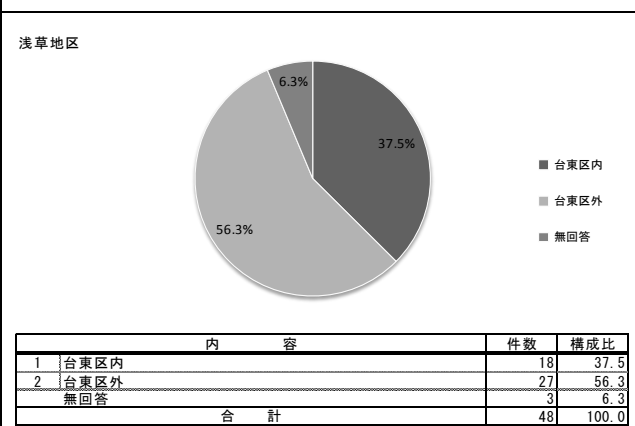
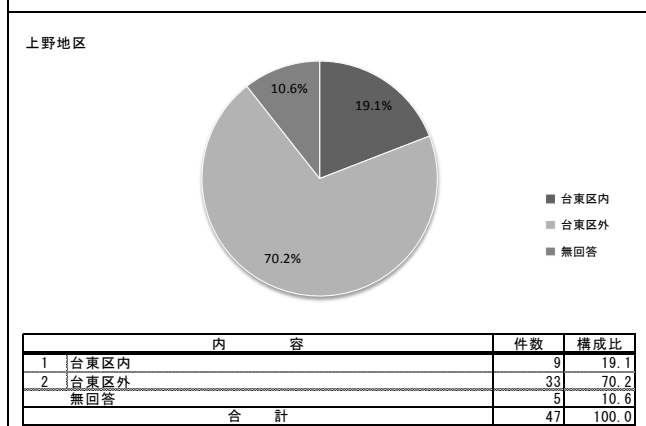
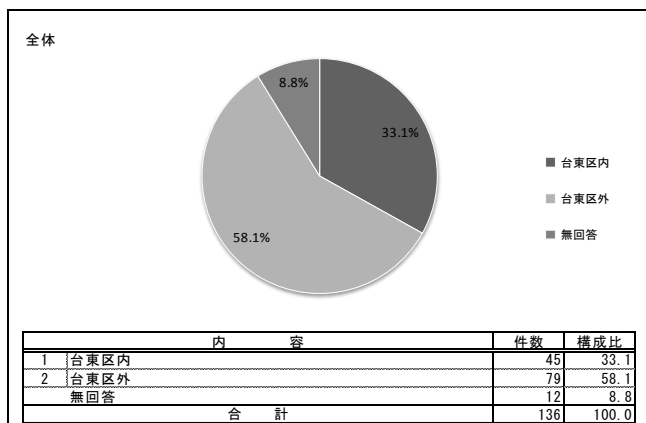
問2① 宿泊施設への宿泊



問2② 宿泊日数

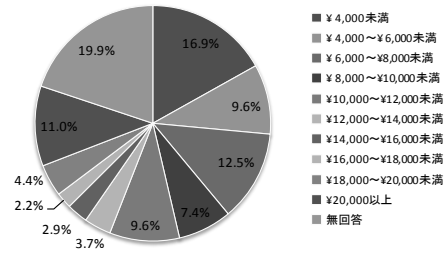


問2③ 宿泊場所



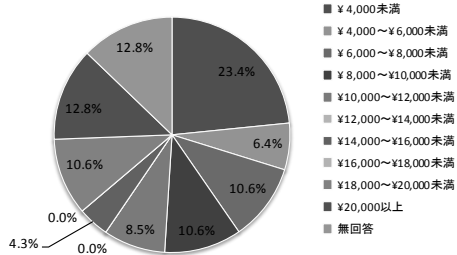
問2④ 宿泊費

全体



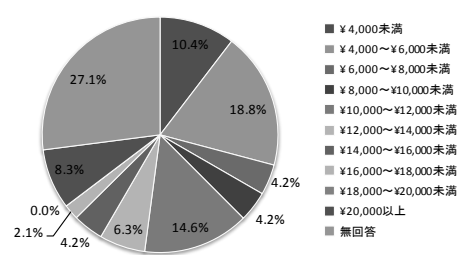
内容	件数	構成比
1 ¥ 4,000未満	23	16.9
2 ¥ 4,000～¥ 6,000未満	13	9.6
3 ¥ 6,000～¥ 8,000未満	17	12.5
4 ¥ 8,000～¥10,000未満	10	7.4
5 ¥10,000～¥12,000未満	13	9.6
6 ¥12,000～¥14,000未満	5	3.7
7 ¥14,000～¥16,000未満	4	2.9
8 ¥16,000～¥18,000未満	3	2.2
9 ¥18,000～¥20,000未満	6	4.4
10 ¥20,000以上	15	11.0
無回答	27	19.9
合計	136	100.0

上野地区



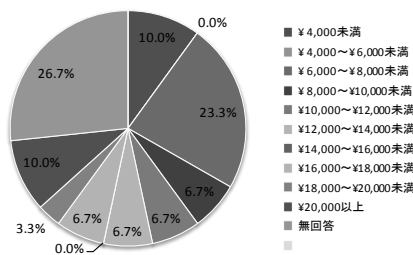
内容	件数	構成比
1 ¥ 4,000未満	11	23.4
2 ¥ 4,000～¥ 6,000未満	3	6.4
3 ¥ 6,000～¥ 8,000未満	5	10.6
4 ¥ 8,000～¥10,000未満	5	10.6
5 ¥10,000～¥12,000未満	4	8.5
6 ¥12,000～¥14,000未満	0	0.0
7 ¥14,000～¥16,000未満	2	4.3
8 ¥16,000～¥18,000未満	0	0.0
9 ¥18,000～¥20,000未満	5	10.6
10 ¥20,000以上	6	12.8
無回答	6	12.8
合計	47	100.0

浅草地区



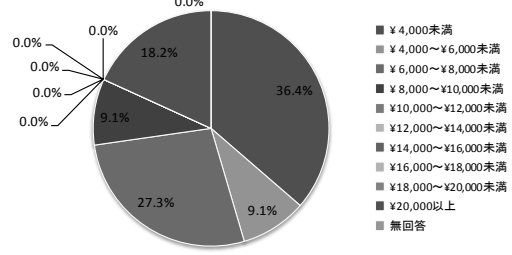
内容	件数	構成比
1 ¥ 4,000未満	5	10.4
2 ¥ 4,000～¥ 6,000未満	9	18.8
3 ¥ 6,000～¥ 8,000未満	2	4.2
4 ¥ 8,000～¥10,000未満	2	4.2
5 ¥10,000～¥12,000未満	7	14.6
6 ¥12,000～¥14,000未満	3	6.3
7 ¥14,000～¥16,000未満	2	4.2
8 ¥16,000～¥18,000未満	1	2.1
9 ¥18,000～¥20,000未満	0	0.0
10 ¥20,000以上	4	8.3
無回答	13	27.1
合計	48	100.0

谷中地区



内容	件数	構成比
1 ¥ 4,000未満	3	10.0
2 ¥ 4,000～¥ 6,000未満	0	0.0
3 ¥ 6,000～¥ 8,000未満	7	23.3
4 ¥ 8,000～¥10,000未満	2	6.7
5 ¥10,000～¥12,000未満	2	6.7
6 ¥12,000～¥14,000未満	2	6.7
7 ¥14,000～¥16,000未満	0	0.0
8 ¥16,000～¥18,000未満	2	6.7
9 ¥18,000～¥20,000未満	1	3.3
10 ¥20,000以上	3	10.0
無回答	8	26.7
合計	30	100.0

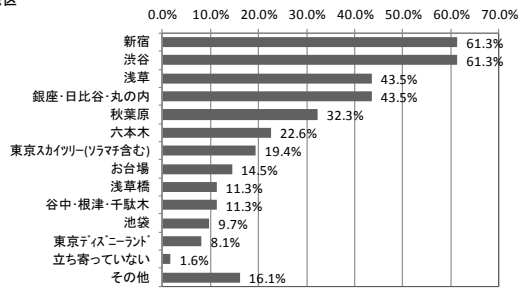
浅草橋地区



内容	件数	構成比
1 ¥ 4,000未満	4	36.4
2 ¥ 4,000～¥ 6,000未満	1	9.1
3 ¥ 6,000～¥ 8,000未満	3	27.3
4 ¥ 8,000～¥10,000未満	1	9.1
5 ¥10,000～¥12,000未満	0	0.0
6 ¥12,000～¥14,000未満	0	0.0
7 ¥14,000～¥16,000未満	0	0.0
8 ¥16,000～¥18,000未満	0	0.0
9 ¥18,000～¥20,000未満	0	0.0
10 ¥20,000以上	2	18.2
無回答	0	0.0
合計	11	100.0

問3 来訪前立ち寄り場所

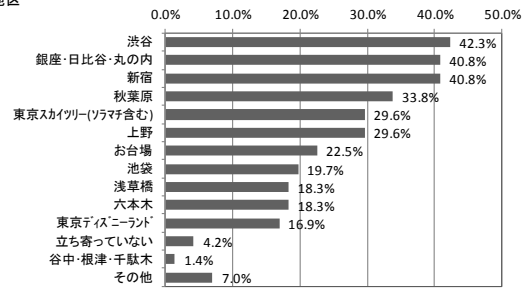
上野地区



内 容	回答数	回答率
1 浅草	27	43.5
2 東京スカイツリー(ソラマチ含む)	12	19.4
3 秋葉原	20	32.3
4 浅草橋	7	11.3
5 谷中・根津・千駄木	7	11.3
6 銀座・日比谷・丸の内	27	43.5
7 新宿	38	61.3
8 渋谷	38	61.3
9 池袋	6	9.7
10 六本木	14	22.6
11 お台場	9	14.5
12 東京ディズニーランド	5	8.1
13 立ち寄っていない	1	1.6
14 その他	10	16.1
合 計	221	-

標本数 62

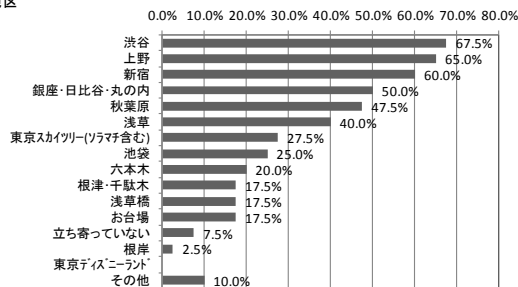
浅草地区



内 容	回答数	回答率
1 東京スカイツリー(ソラマチ含む)	21	29.6
2 上野	21	29.6
3 秋葉原	24	33.8
4 浅草橋	13	18.3
5 谷中・根津・千駄木	1	1.4
6 銀座・日比谷・丸の内	29	40.8
7 新宿	29	40.8
8 渋谷	30	42.3
9 池袋	14	19.7
10 六本木	13	18.3
11 お台場	16	22.5
12 東京ディズニーランド	12	16.9
13 立ち寄っていない	3	4.2
14 その他	5	7.0
合 計	231	-

標本数 71

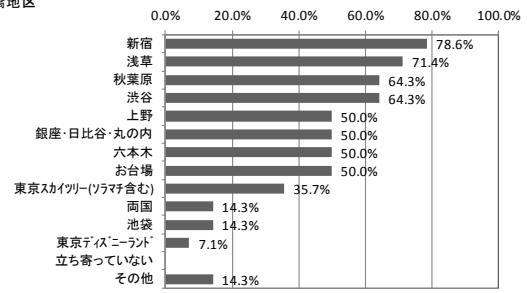
谷中地区



内 容	回答数	回答率
1 上野	26	65.0
2 根津・千駄木	7	17.5
3 根岸	1	2.5
4 浅草	16	40.0
5 東京スカイツリー(ソラマチ含む)	11	27.5
6 秋葉原	19	47.5
7 浅草橋	7	17.5
8 銀座・日比谷・丸の内	20	50.0
9 新宿	24	60.0
10 渋谷	27	67.5
11 池袋	10	25.0
12 六本木	8	20.0
13 お台場	7	17.5
14 東京ディズニーランド	0	0.0
15 立ち寄っていない	3	7.5
16 その他	4	10.0
合 計	190	-

標本数 40

浅草橋地区

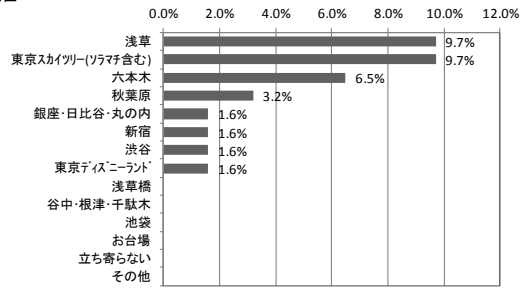


内 容	回答数	回答率
1 浅草	10	71.4
2 東京スカイツリー(ソラマチ含む)	5	35.7
3 秋葉原	9	64.3
4 両国	2	14.3
5 上野	7	50.0
6 銀座・日比谷・丸の内	7	50.0
7 新宿	11	78.6
8 渋谷	9	64.3
9 池袋	2	14.3
10 六本木	7	50.0
11 お台場	7	50.0
12 東京ディズニーランド	1	7.1
13 立ち寄っていない	0	0.0
14 その他	2	14.3
合 計	79	-

標本数 14

問3 来訪後立ち寄り場所

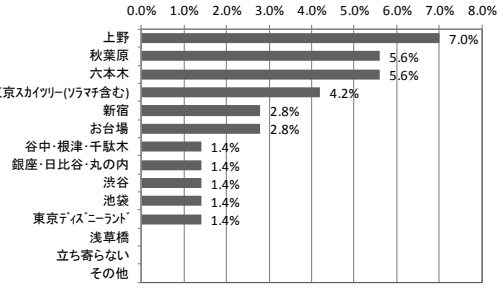
上野地区



内 容	回答数	回答率
1 浅草	6	9.7
2 東京スカイツリー(ソラマチ含む)	6	9.7
3 六本木	2	3.2
4 秋葉原	1	1.6
5 銀座・日比谷・丸の内	1	1.6
6 新宿	1	1.6
7 渋谷	1	1.6
8 東京ディズニーランド	1	1.6
9 浅草橋	0	0.0
10 谷中・根津・千駄木	0	0.0
11 池袋	0	0.0
12 お台場	0	0.0
13 立ち寄らない	0	0.0
14 その他	0	0.0
合計	22	-

標本数 62

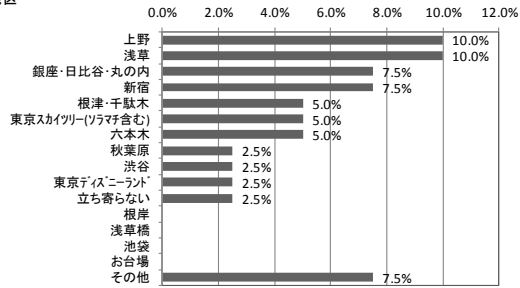
浅草地区



内 容	回答数	回答率
1 東京スカイツリー(ソラマチ含む)	3	4.2
2 上野	5	7.0
3 秋葉原	4	5.6
4 六本木	4	5.6
5 浅草橋	0	0.0
6 谷中・根津・千駄木	1	1.4
7 銀座・日比谷・丸の内	1	1.4
8 新宿	2	2.8
9 渋谷	1	1.4
10 池袋	1	1.4
11 東京ディズニーランド	1	1.4
12 浅草橋	0	0.0
13 立ち寄らない	0	0.0
14 その他	0	0.0
合計	25	-

標本数 71

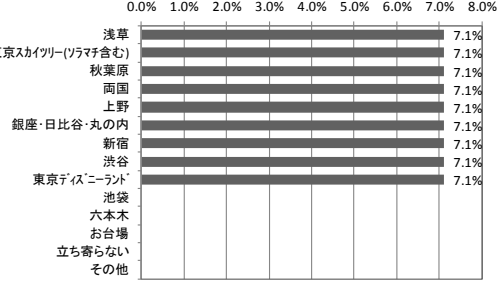
谷中地区



内 容	回答数	回答率
1 上野	4	10.0
2 根津・千駄木	2	5.0
3 根岸	0	0.0
4 浅草	4	10.0
5 東京スカイツリー(ソラマチ含む)	2	5.0
6 秋葉原	1	2.5
7 浅草橋	0	0.0
8 銀座・日比谷・丸の内	3	7.5
9 新宿	3	7.5
10 渋谷	1	2.5
11 池袋	0	0.0
12 六本木	2	5.0
13 お台場	0	0.0
14 東京ディズニーランド	1	2.5
15 立ち寄らない	1	2.5
16 その他	3	7.5
合計	27	-

標本数 40

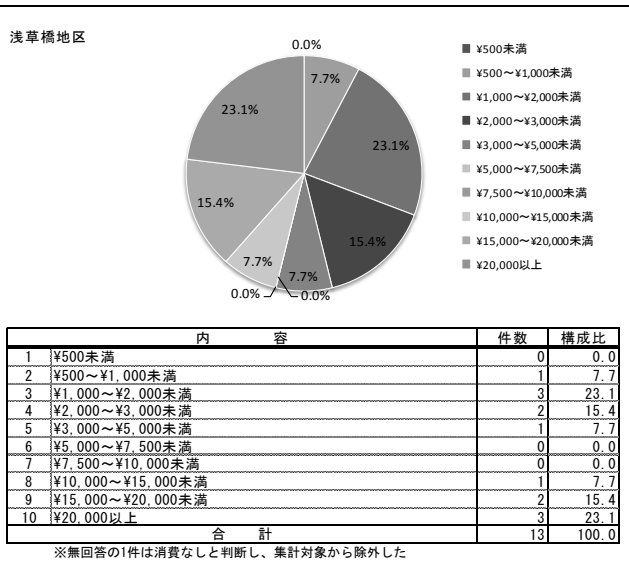
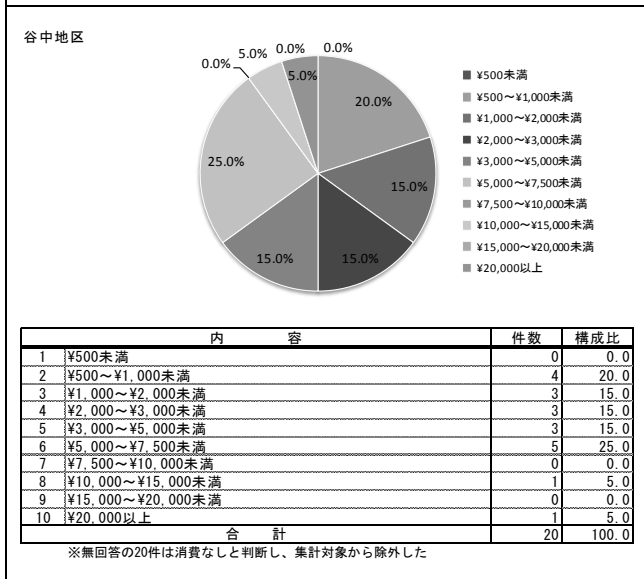
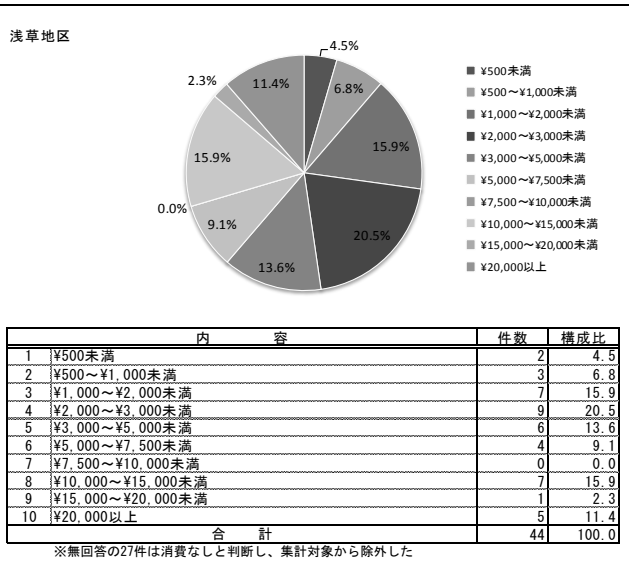
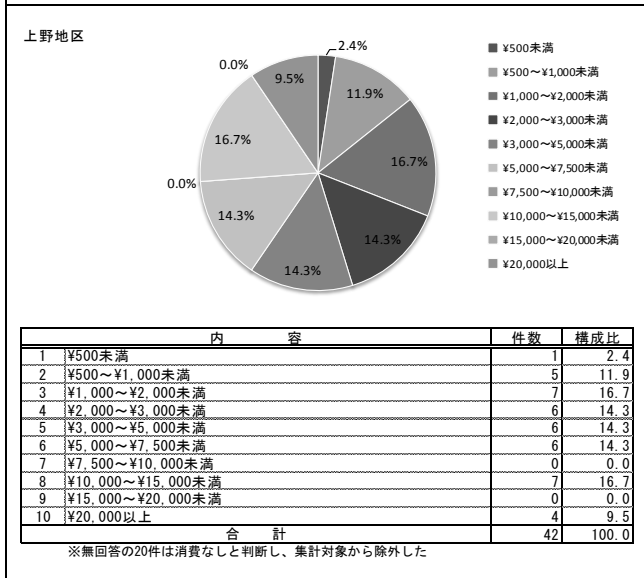
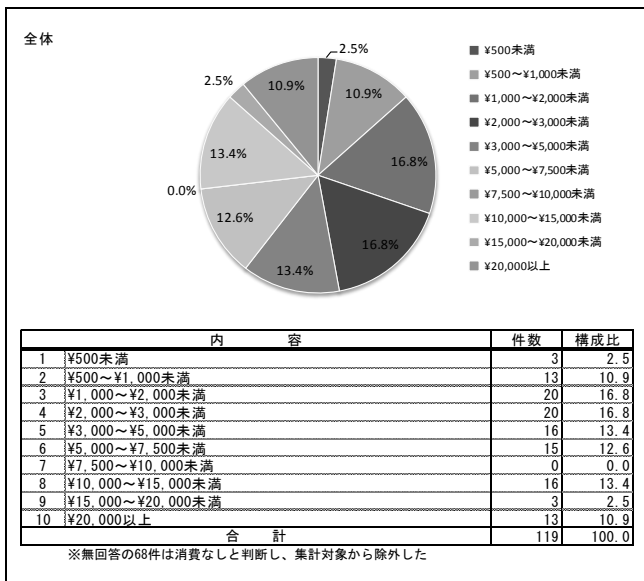
浅草橋地区



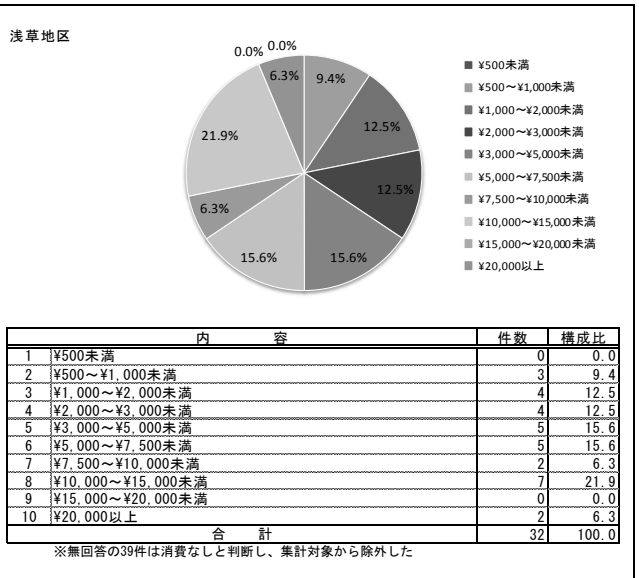
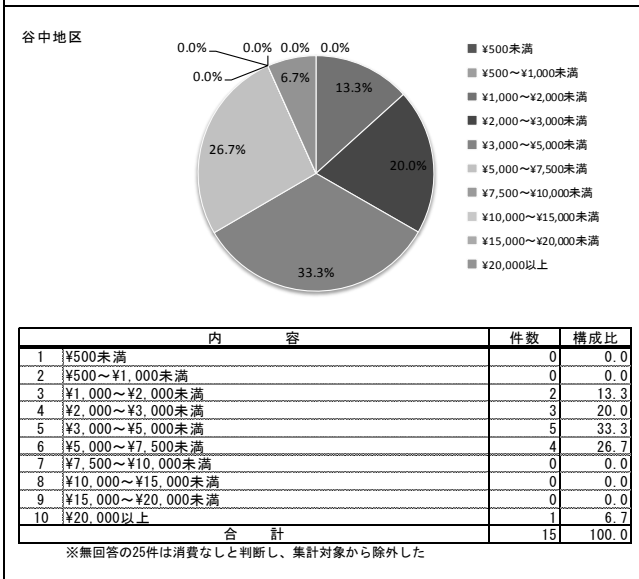
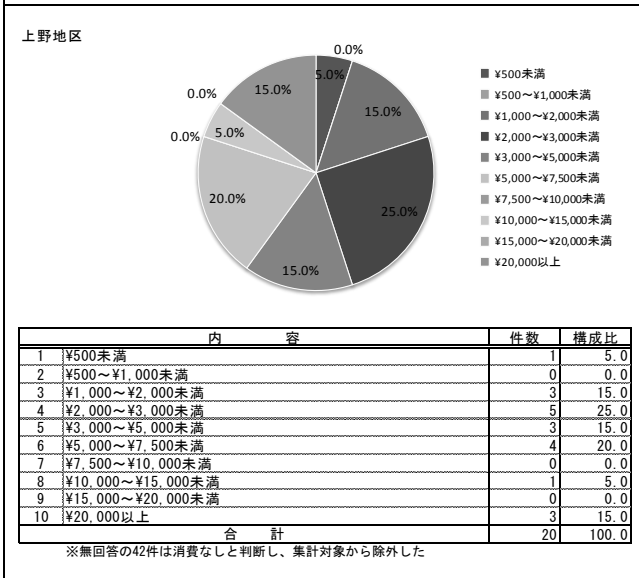
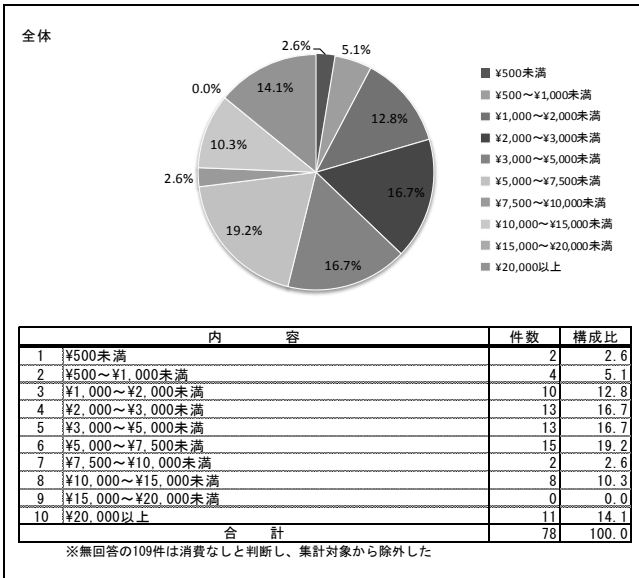
内 容	回答数	回答率
1 浅草	1	7.1
2 東京スカイツリー(ソラマチ含む)	1	7.1
3 秋葉原	1	7.1
4 両国	1	7.1
5 上野	1	7.1
6 銀座・日比谷・丸の内	1	7.1
7 新宿	1	7.1
8 渋谷	1	7.1
9 東京ディズニーランド	1	7.1
10 池袋	0	0.0
11 六本木	0	0.0
12 お台場	0	0.0
13 立ち寄らない	0	0.0
14 その他	0	0.0
合計	9	-

標本数 14

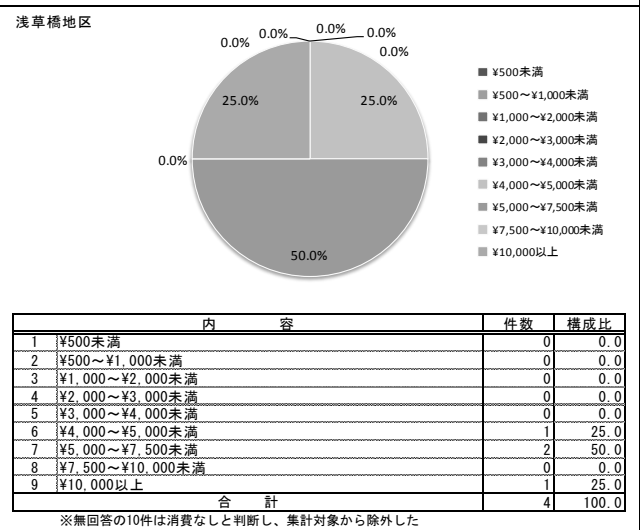
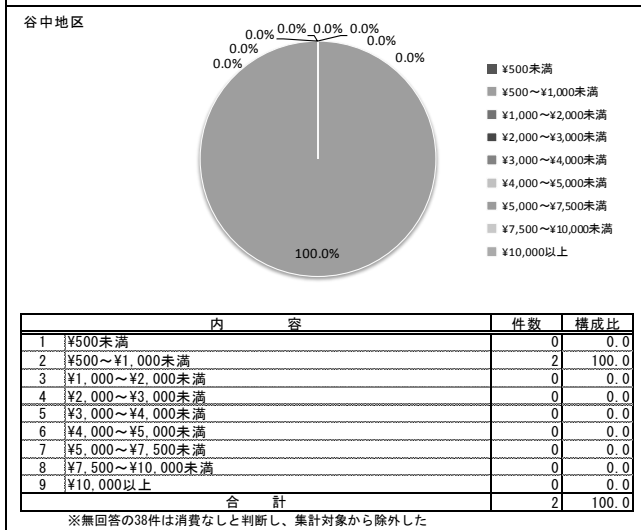
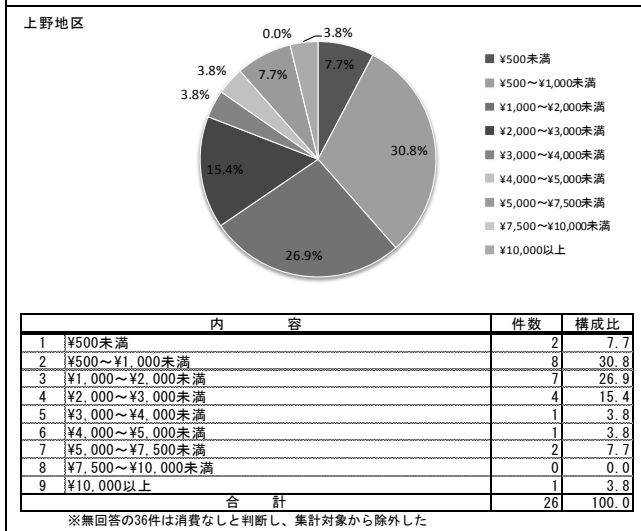
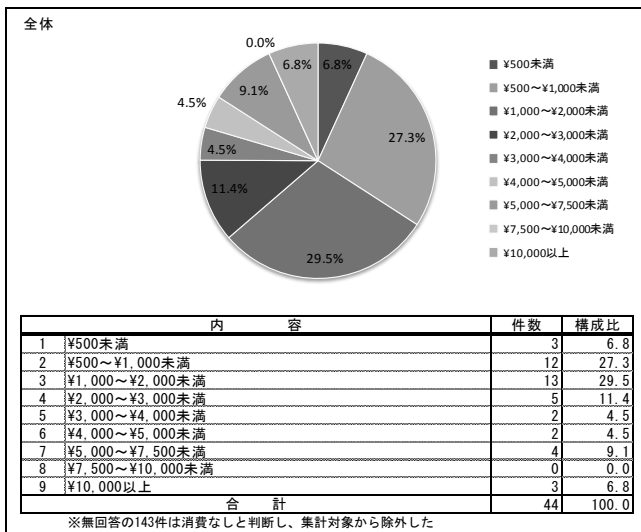
問4① 費用（飲食）



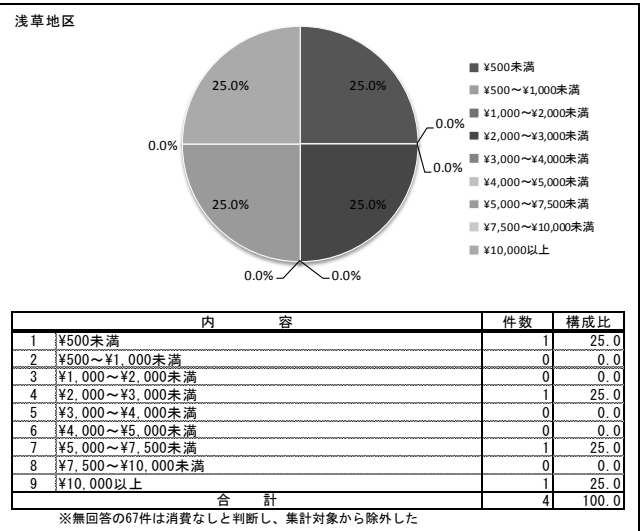
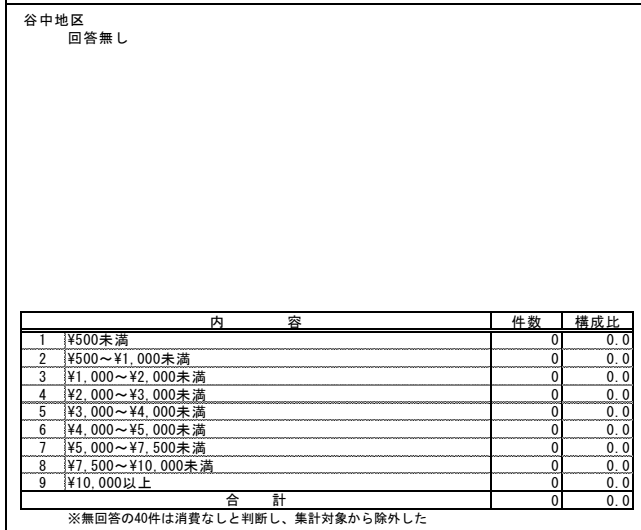
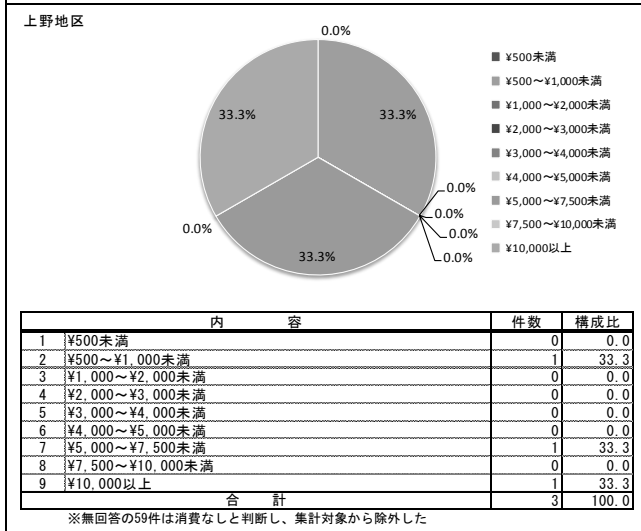
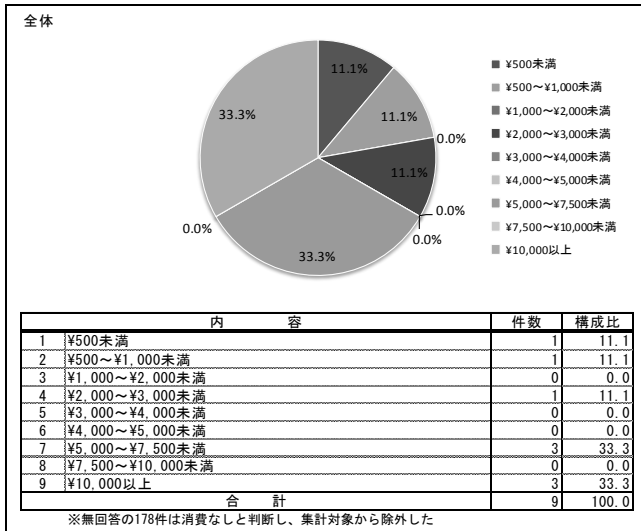
問4② 費用（買い物・お土産）



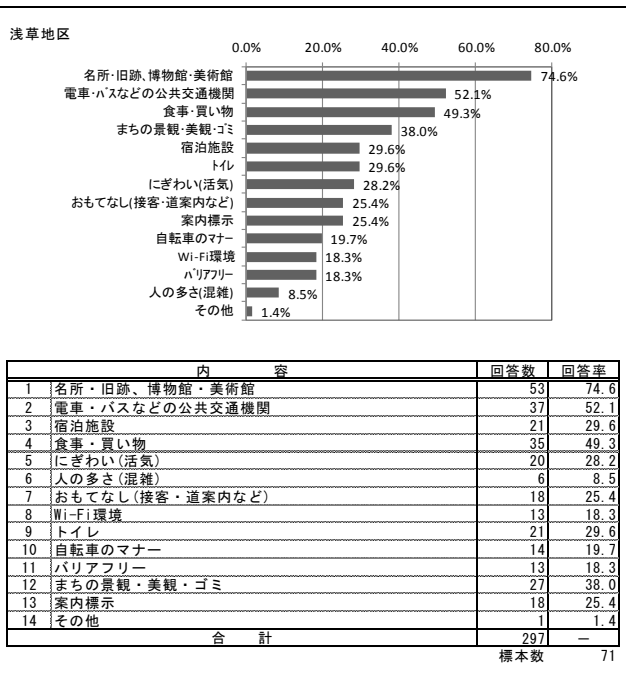
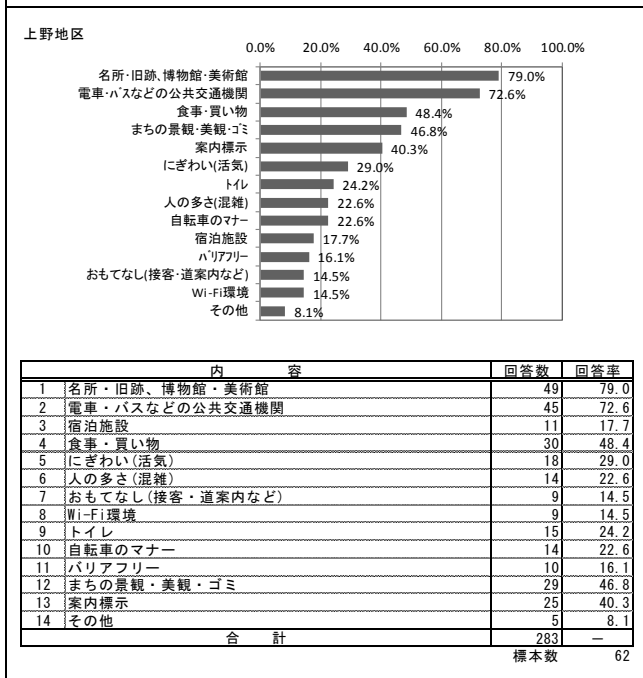
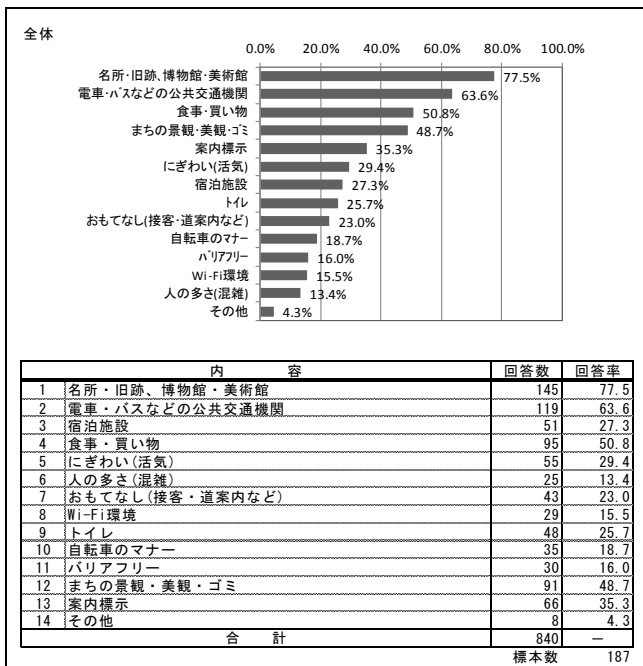
問4③ 費用（入場料・入館料）

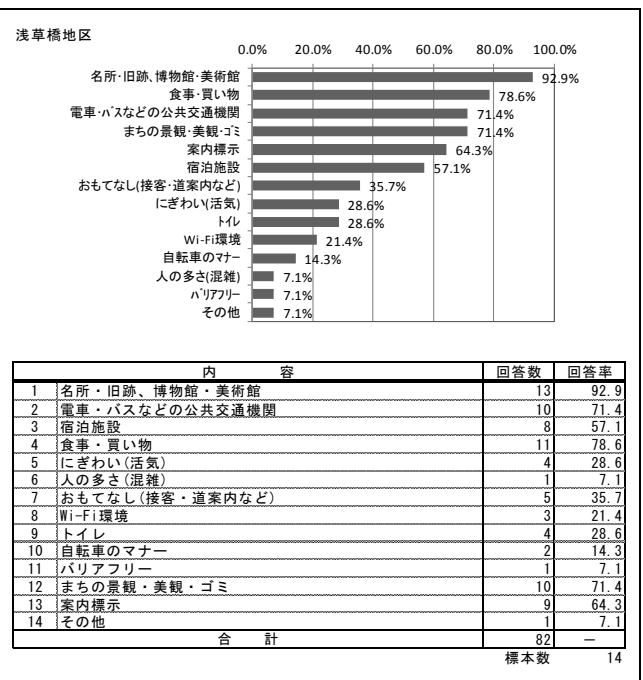
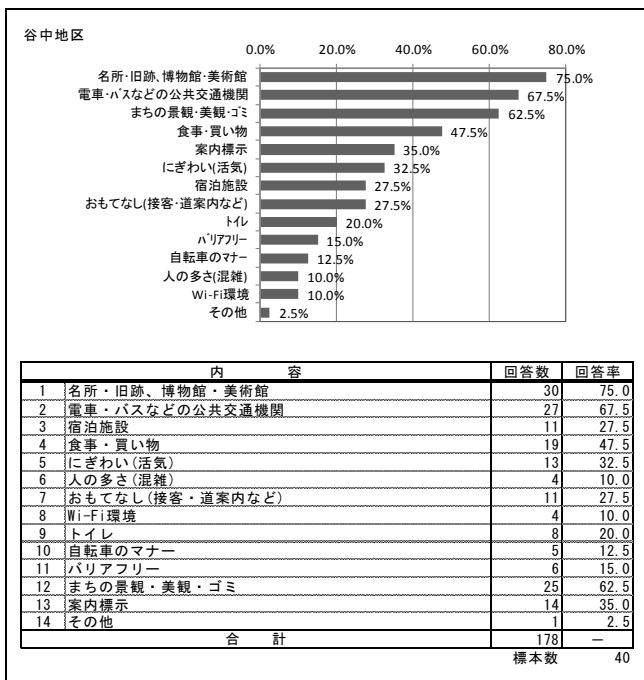


問4④ 費用（その他）

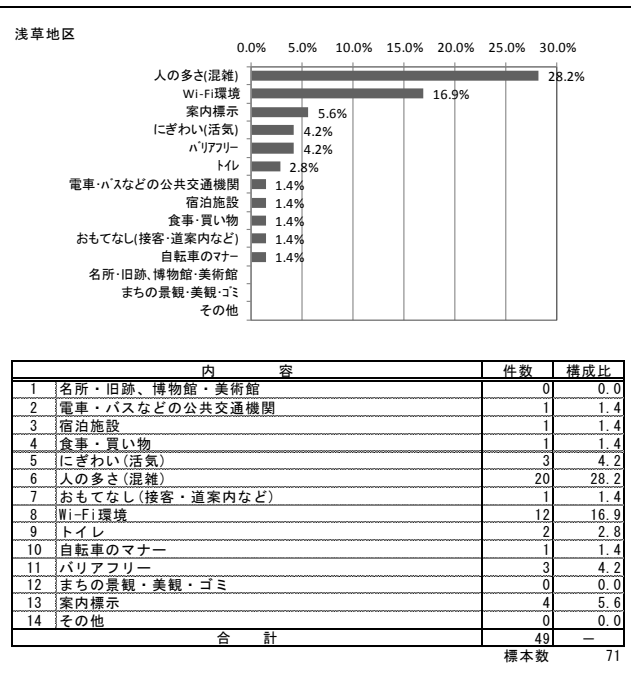
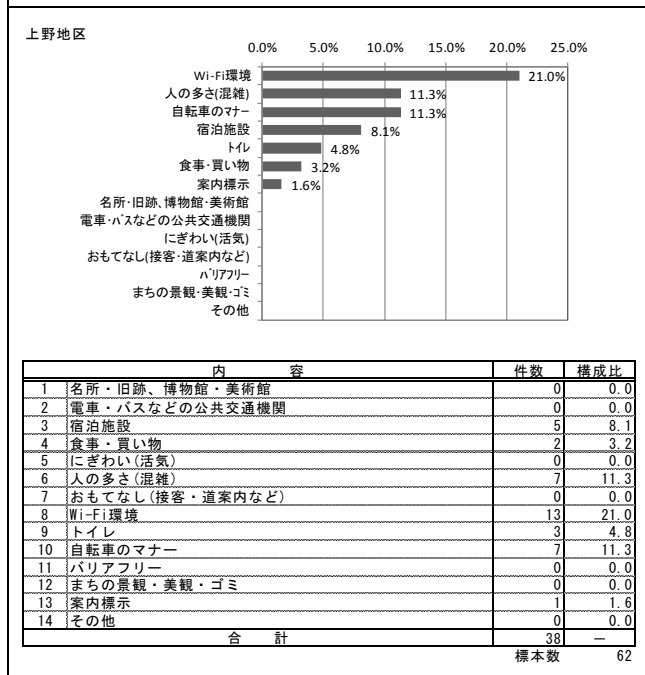
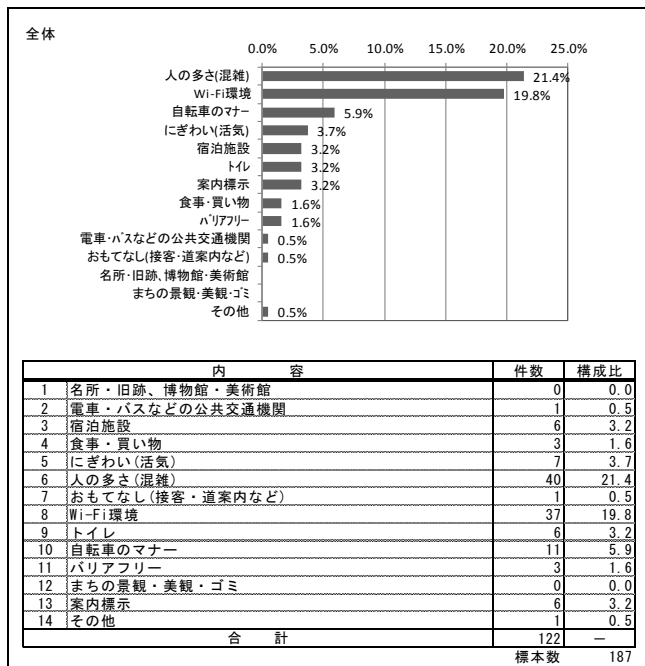


問5① 今回の来訪で良かったこと

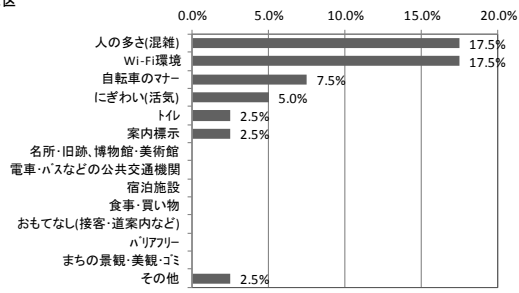




問5② 今回の来訪で残念だったこと



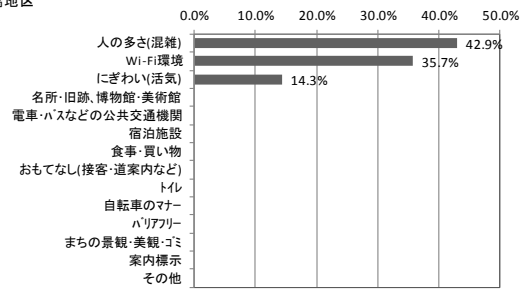
谷中地区



内 容	件数	構成比
1 名所・旧跡、博物館・美術館	0	0.0
2 電車・バスなどの公共交通機関	0	0.0
3 宿泊施設	0	0.0
4 食事・買い物	0	0.0
5 にぎわい(活気)	2	5.0
6 人の多さ(混雑)	7	17.5
7 おもてなし(接客・道案内など)	0	0.0
8 Wi-Fi環境	7	17.5
9 トイレ	1	2.5
10 自転車のマナー	3	7.5
11 バリアフリー	0	0.0
12 まちの景観・美観・ゴミ	0	0.0
13 案内標示	1	2.5
14 その他	1	2.5
合 計	22	-

標本数 40

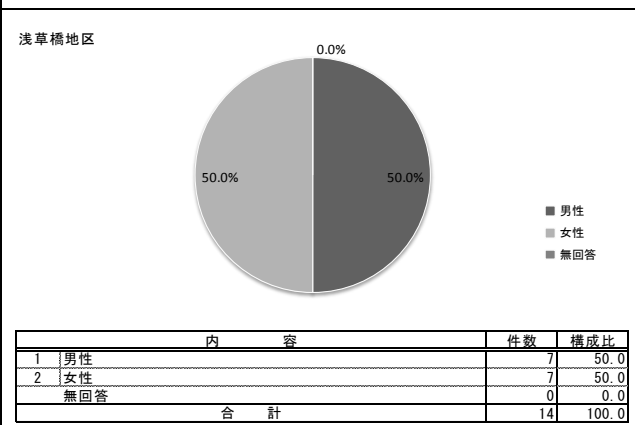
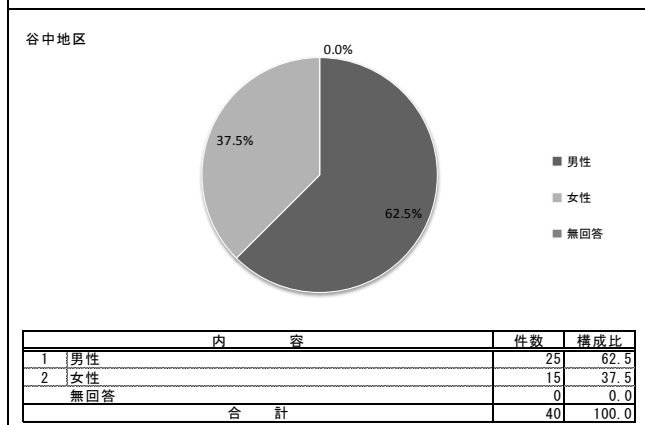
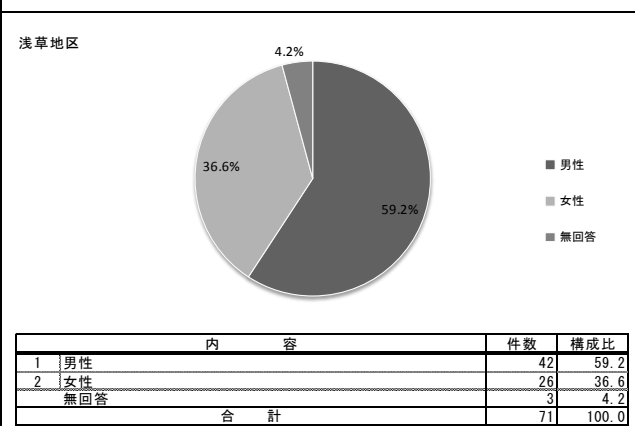
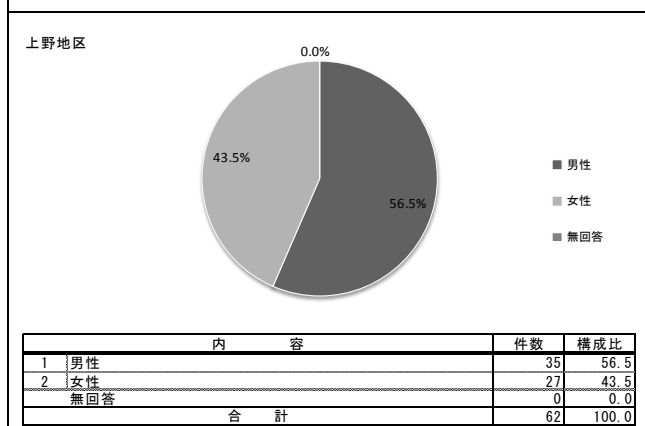
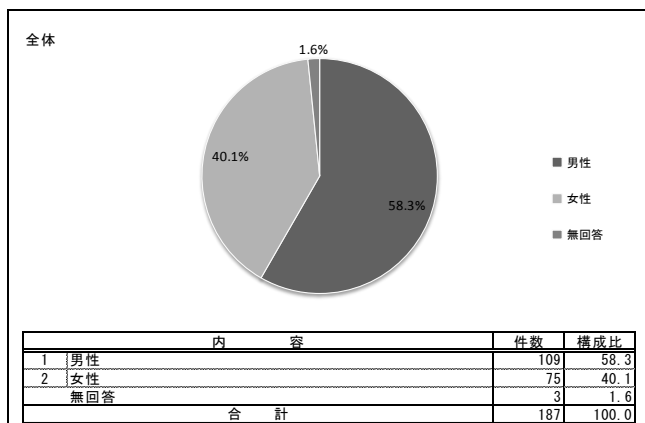
浅草橋地区



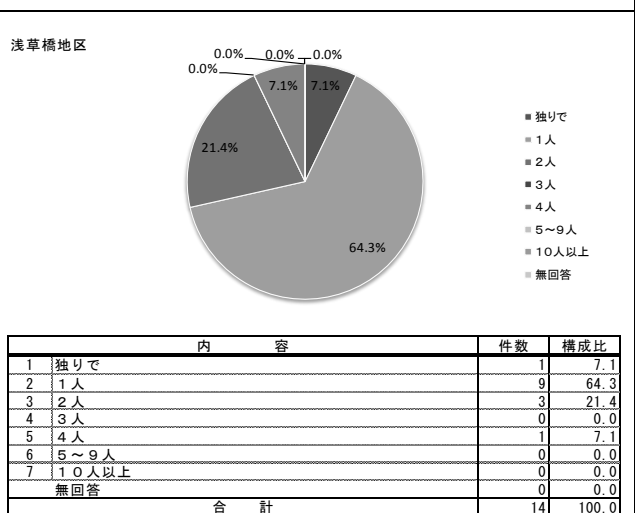
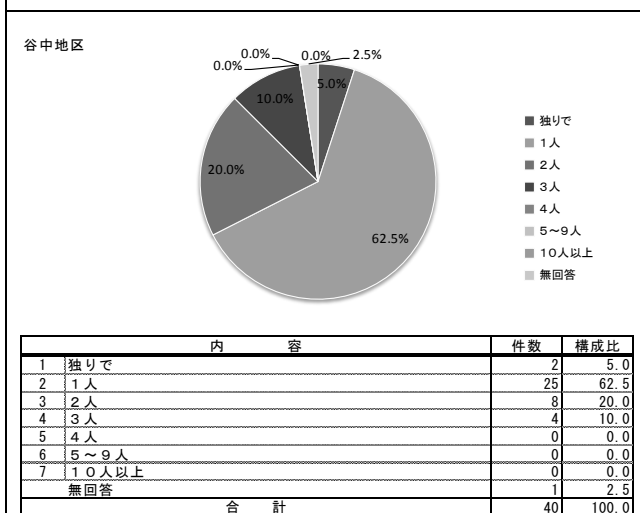
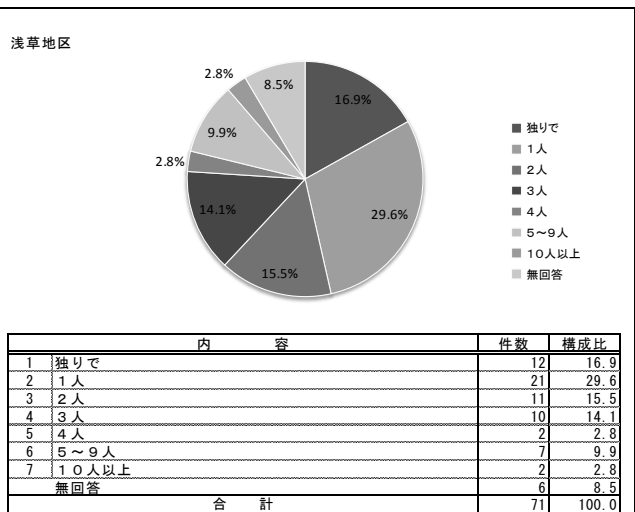
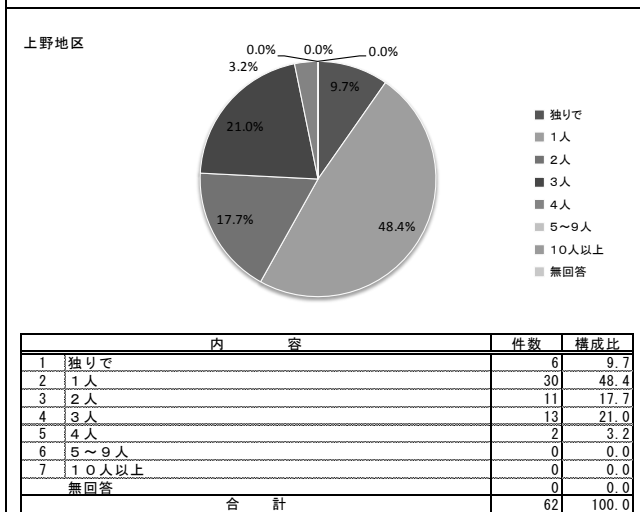
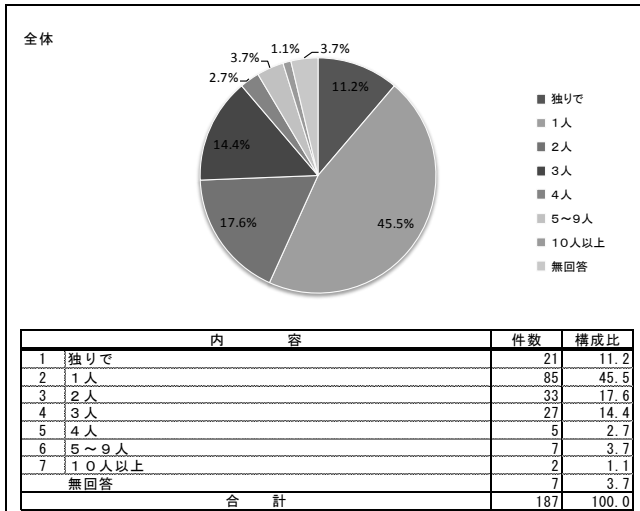
内 容	件数	構成比
1 名所・旧跡、博物館・美術館	0	0.0
2 電車・バスなどの公共交通機関	0	0.0
3 宿泊施設	0	0.0
4 食事・買い物	0	0.0
5 にぎわい(活気)	2	14.3
6 人の多さ(混雑)	6	42.9
7 おもてなし(接客・道案内など)	0	0.0
8 Wi-Fi環境	5	35.7
9 トイレ	0	0.0
10 自転車のマナー	0	0.0
11 バリアフリー	0	0.0
12 まちの景観・美観・ゴミ	0	0.0
13 案内標示	0	0.0
14 その他	0	0.0
合 計	13	-

標本数 14

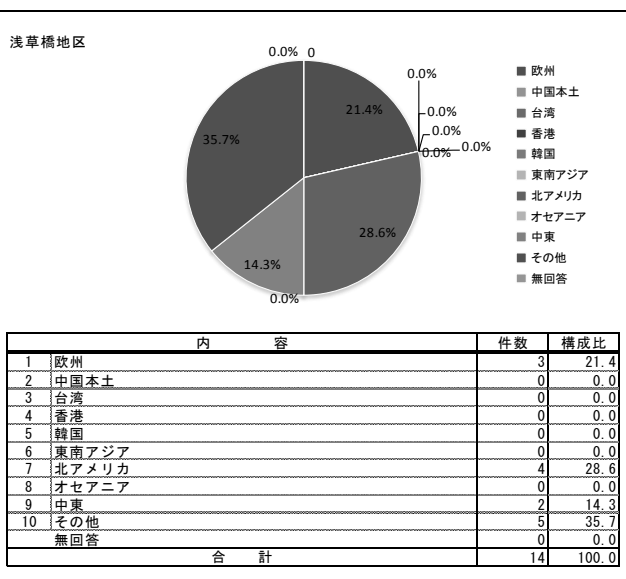
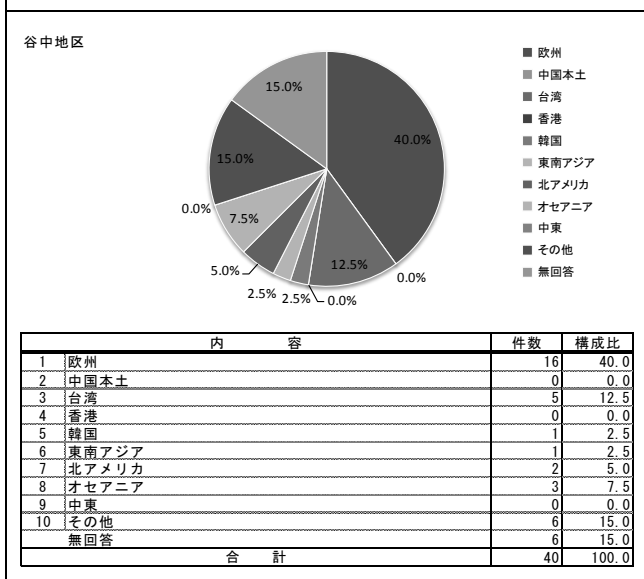
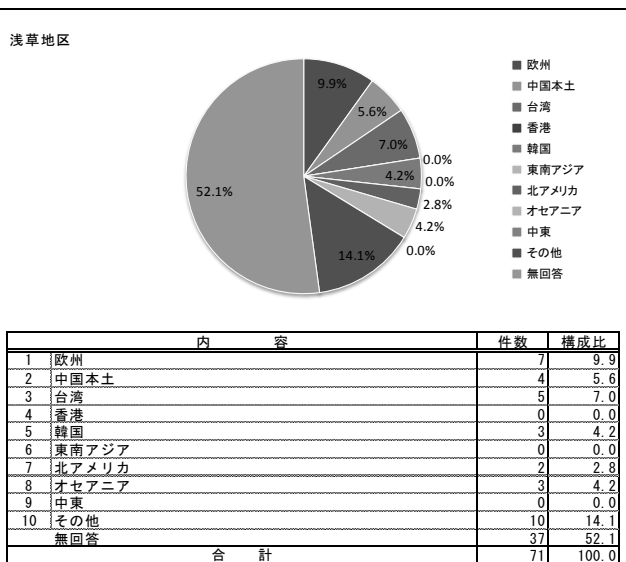
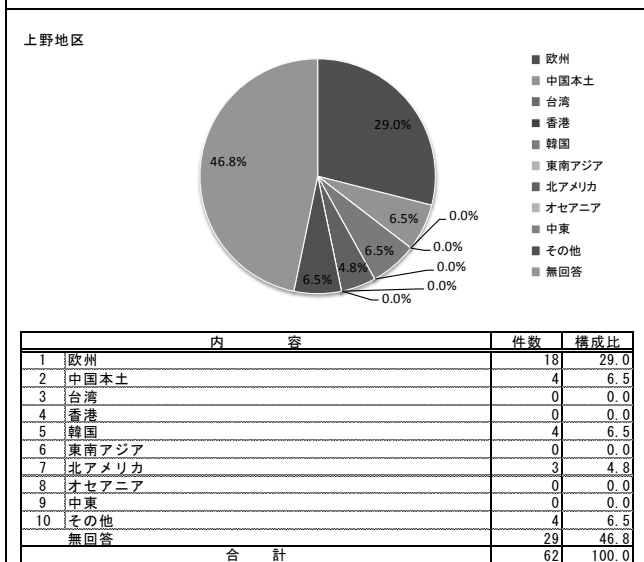
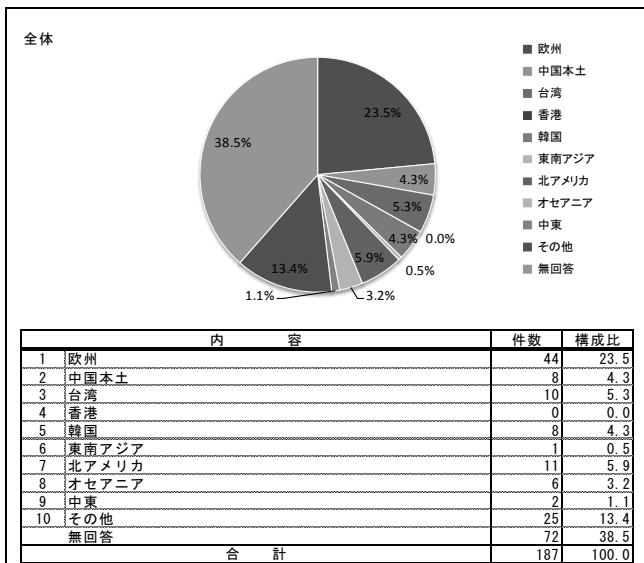
問6① 性別



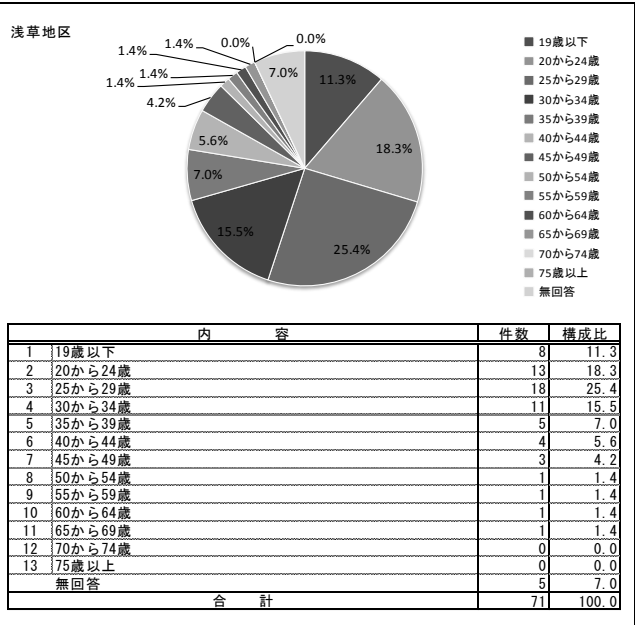
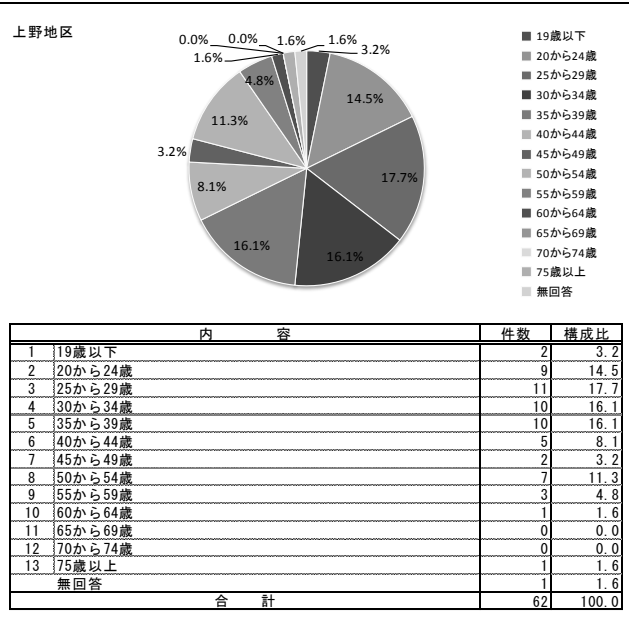
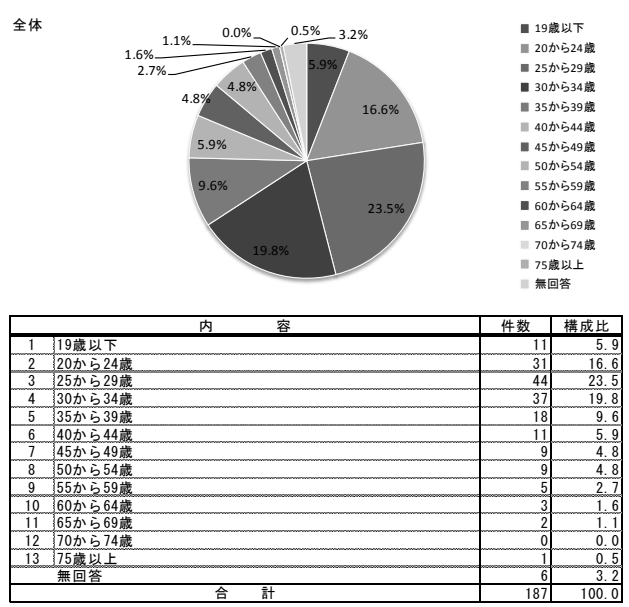
問6② 同伴者



問6③ 居住国



問6④ 年齢層



第4章 資料編
来訪者パラメータ調査（外国人）

