



マイナポータルのアプリケーションを起動し、「登録・ログイン」をタップしてください。



4桁のパスワードを入力してください。

## カードの読み取り



スマートフォン背面上部をマイナンバーカードとあわせて、読み取り開始ボタンを押してください。

[読み取りかたを確認](#)



マイナンバーカードをスマートフォンの背面に当て、「読み取り開始」を押してください。

※スマホ用電子証明書搭載サービスを利用している方は、マイナンバーカードを読み込まずにログインできます。



わたし  
自治体を設定



お知らせ

### ① 登録状況の確認

公金受取口座と健康保険証の登録状況を確認できます。[よくある質問](#)

確認

### 証明書

マイナンバーカード



健康保険証



ホーム



やること

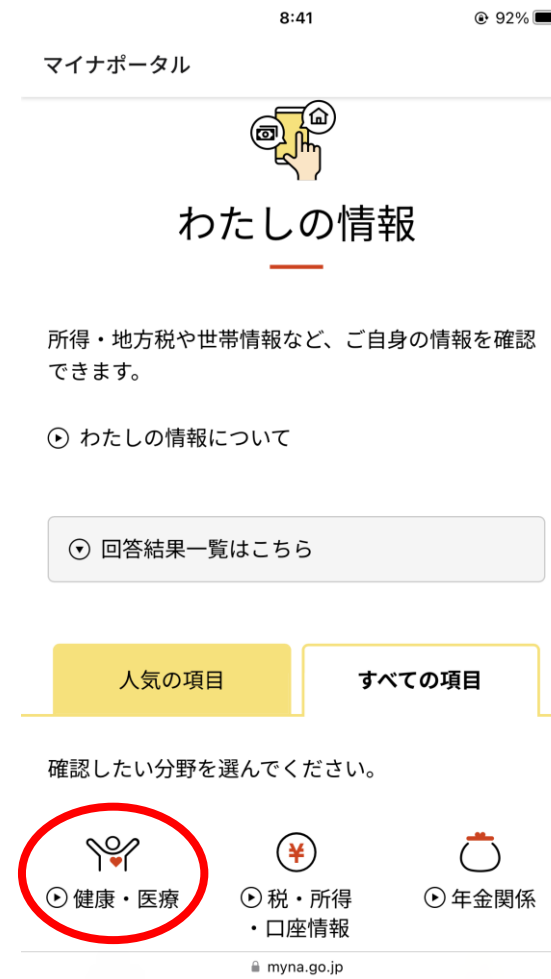


さがす

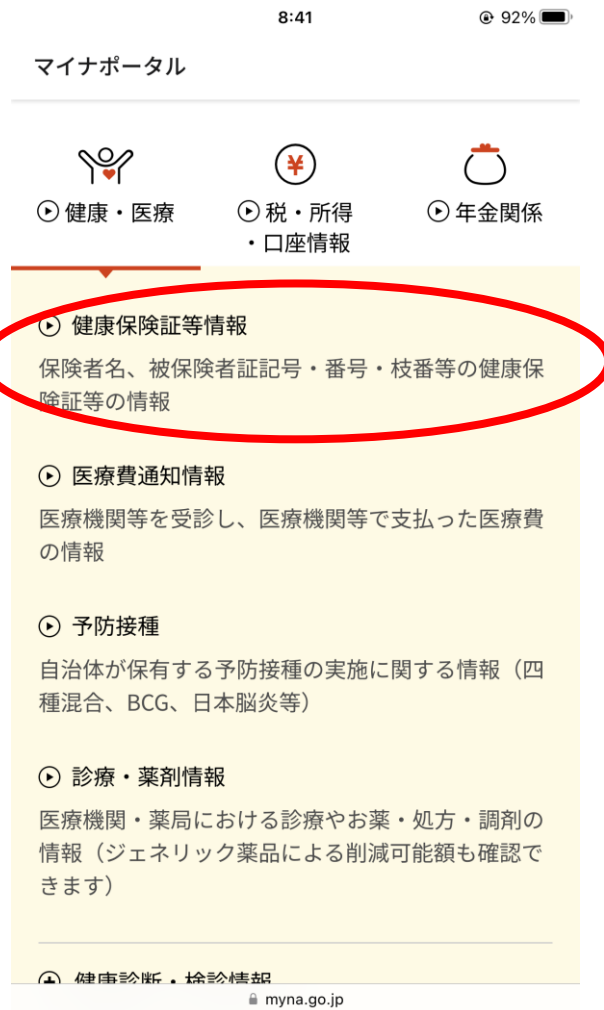
上記画面が表示されたら、そのまま下に画面をスクロールしてください。



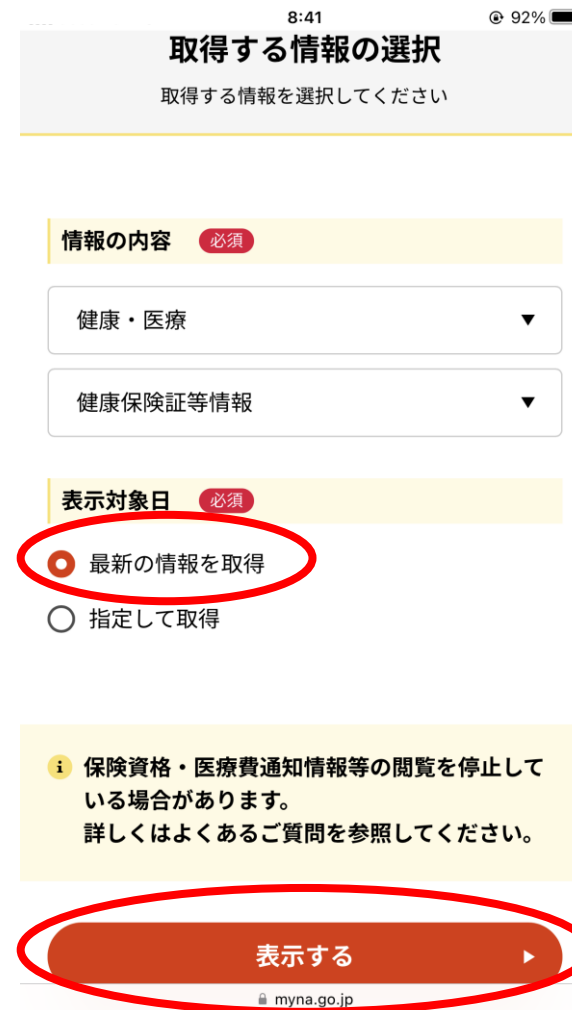
「その他のわたしの情報」をタップしてください。



「健康・医療」をタップしてください。



「健康保険証等情報」をタップしてください。



「最新の情報を取得」を選択し、「表示する」をタップしてください。

マイナポータル

## あなたの健康保険証等情報

令和6年10月1日時点

被保険者資格情報	
交付年月日：	[REDACTED]
記号：	[REDACTED] 番号 [REDACTED] 枝番： [REDACTED]
フリガナ 氏名	[REDACTED]
生年月日：	[REDACTED] 性別： [REDACTED]
資格取得年月日	[REDACTED]
被保険者氏名 又は世帯主氏名	[REDACTED]
本人・家族の別	[REDACTED]
保険者等番号	[REDACTED]
保険者名	[REDACTED]

裏面記載情報を表示



この画面が表示されたら、**交付年月日**  
**から保険者名までの全項目が写るよう**  
**にスクリーンショットを取って、コン**  
**ビニエンスストアやご自宅のプリン**  
**ター等で印刷してください。**