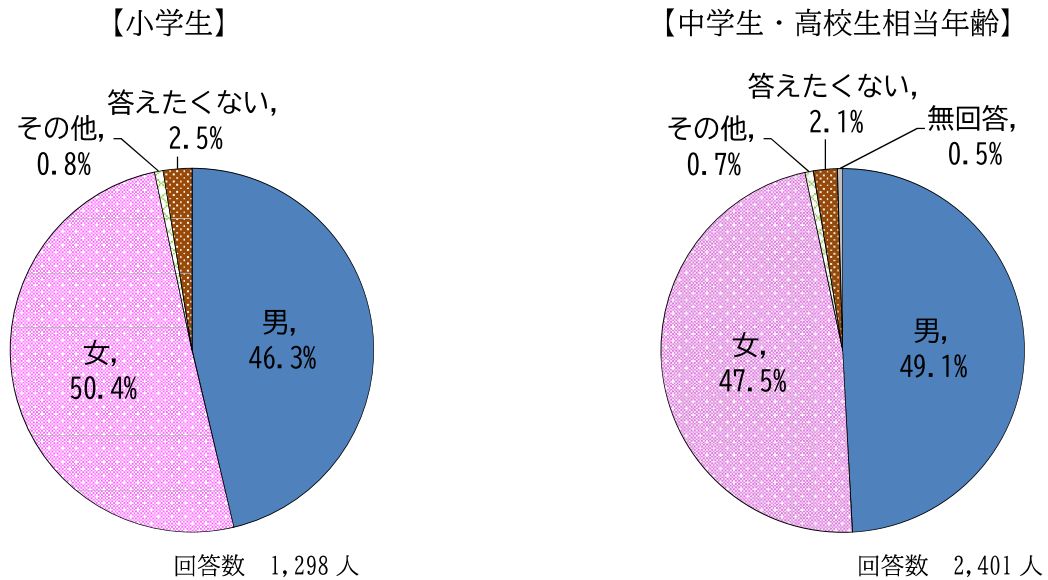


2. 集計結果

1. 属性

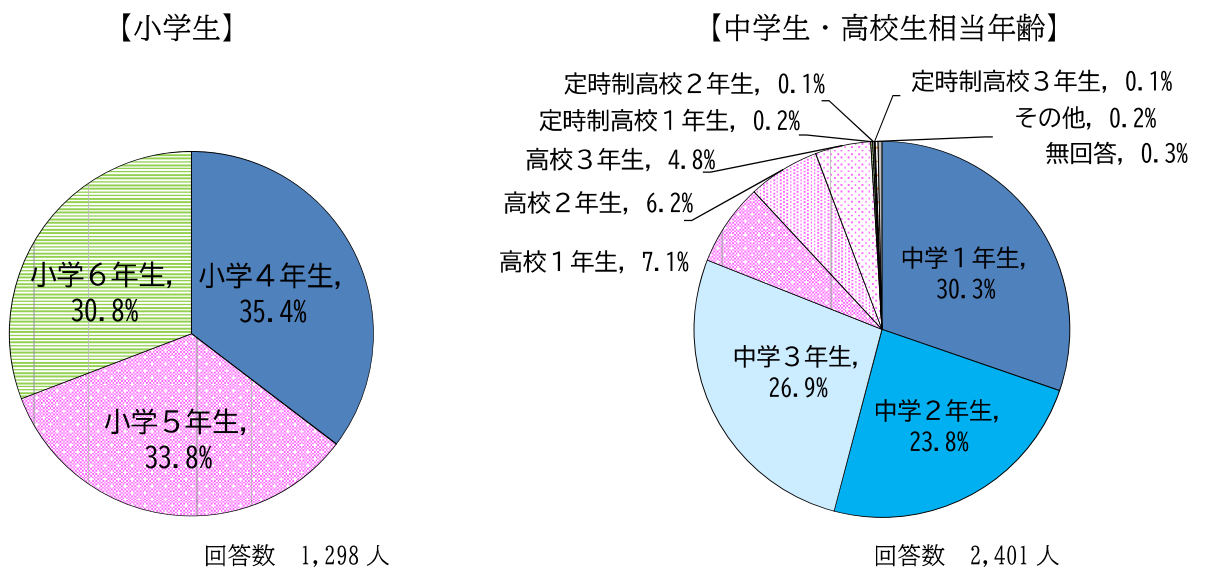
(1) 性別

問1. あなたの性別を教えてください。(あてはまる番号1つに○)



(2) 学年

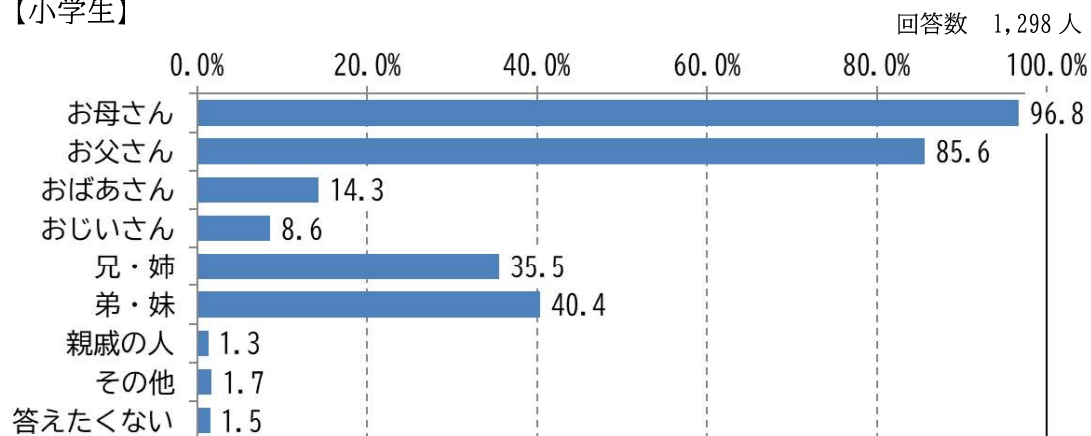
問2. あなたの学年を教えてください。(あてはまる番号1つに○)



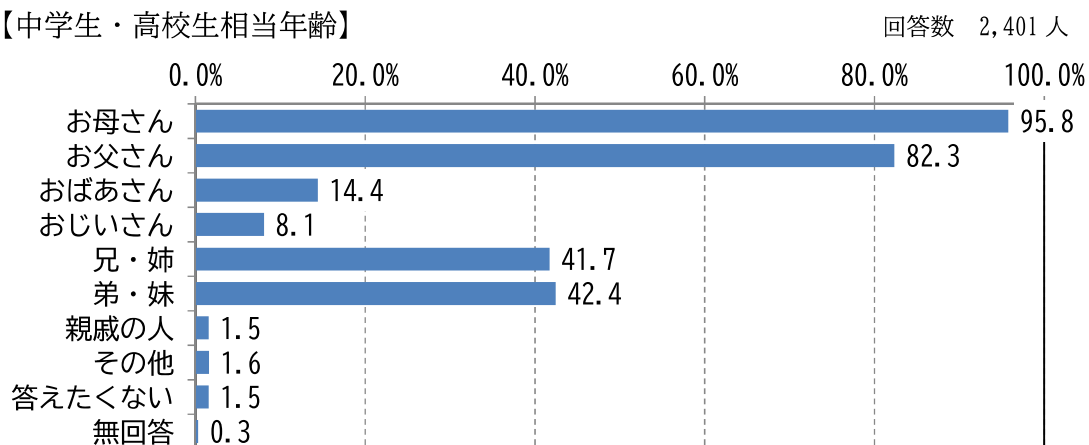
(3) 一緒に住んでいる家族（複数回答）

問3. 今、一緒に住んでいる家族について教えてください。
(あてはまる番号すべてに○)

【小学生】

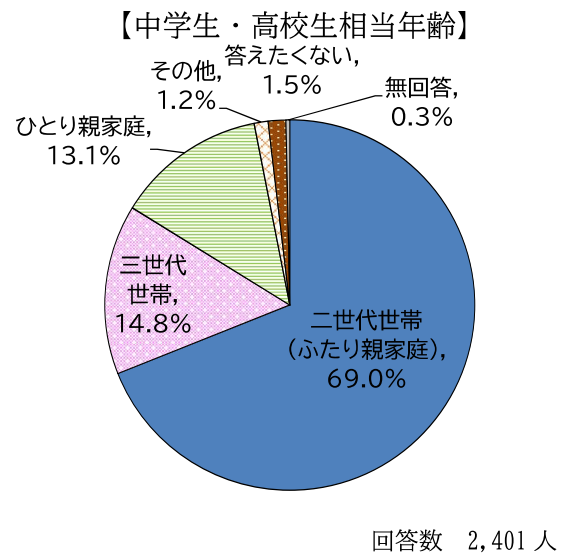
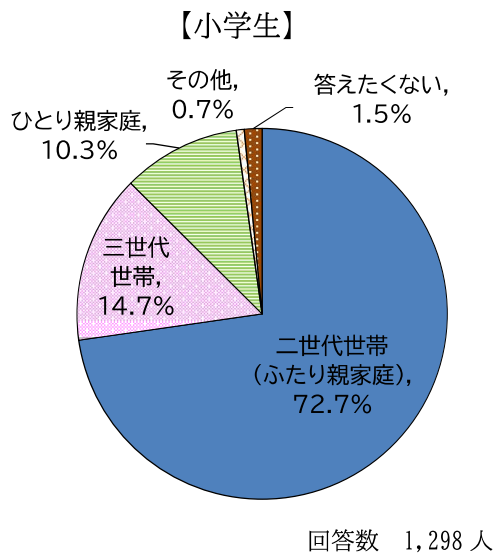


【中学生・高校生相当年齢】



【世帯】

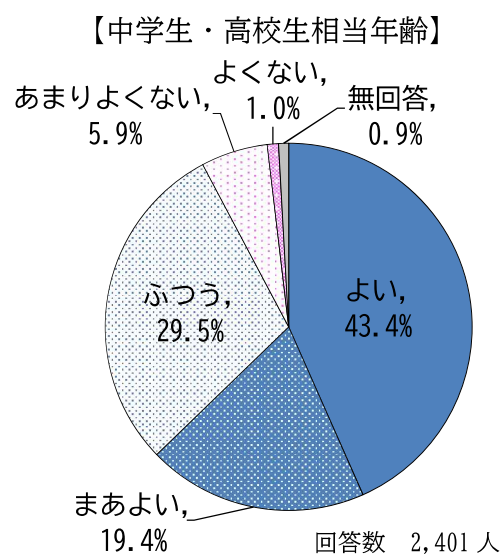
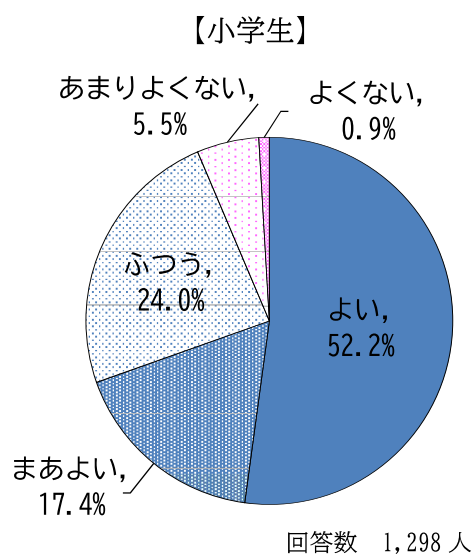
◆小学生では72.7% (944人)、中学生・高校生相当年齢では69.0%(1,656人)の割合で「二世帯世帯(ふたり親家庭)」と答えた回答が最も多い結果となった。



(4) 健康状態

問4. あなたの体調について教えてください。(あてはまる番号1つに○)

◆小学生では52.2% (677人)、中学生・高校生相当年齢では43.4%(1,041人)の割合で「よい」と答えた回答が最も多い結果となった。

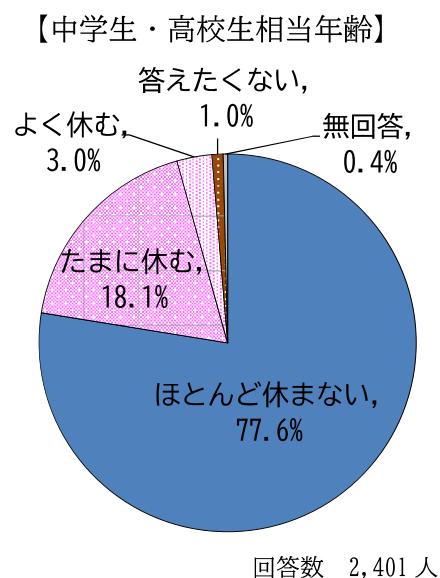
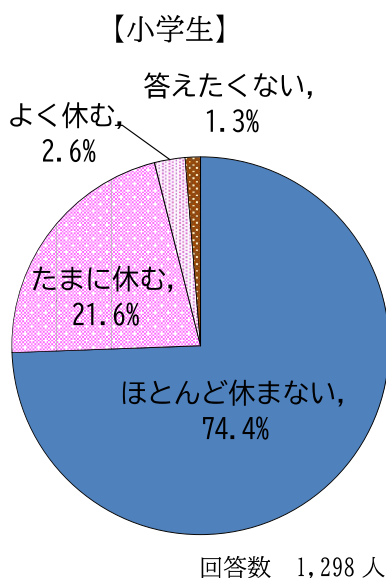


2. 本調査

(1) 出席状況

問5. 学校を休むことがありますか。(あてはまる番号1つに○)

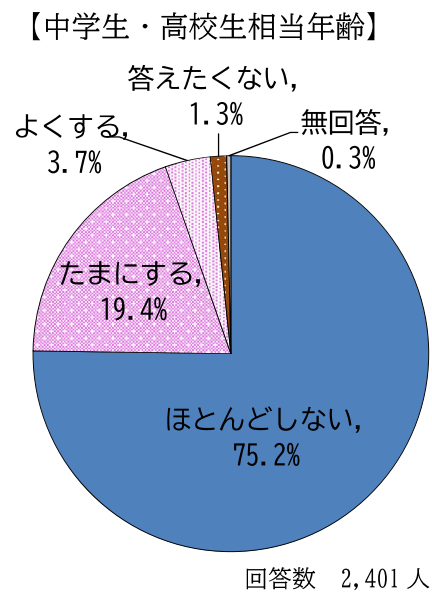
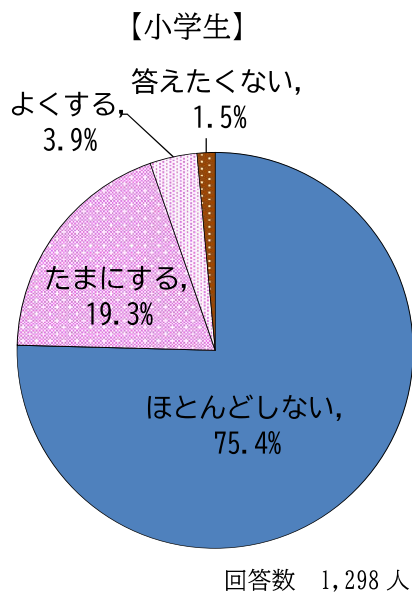
◆小学生では74.4%(966人)、中学生・高校生相当年齢では77.6%(1,862人)の割合で「ほとんど休まない」と答えた回答が最も多い結果となった。



(2) 遅刻、早退の状況

問6. 学校に遅刻をしたり、早退をすることがありますか。(あてはまる番号1つに○)

◆小学生では75.4%(979人)、中学生・高校生相当年齢では75.2%(1,806人)の割合で「ほとんどしない」と答えた回答が最も多い結果となった。



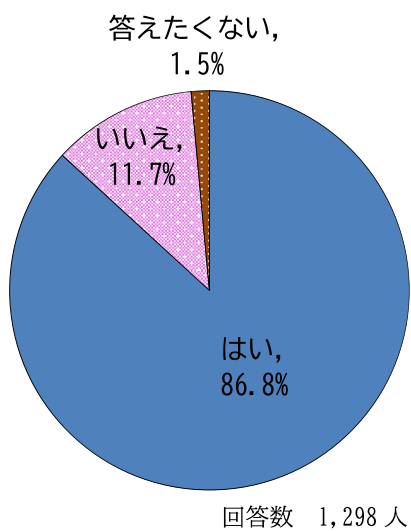
(3) 部活動/習い事の状況

問7. 放課後、塾や習い事、クラブ活動、部活動などをしていきますか。

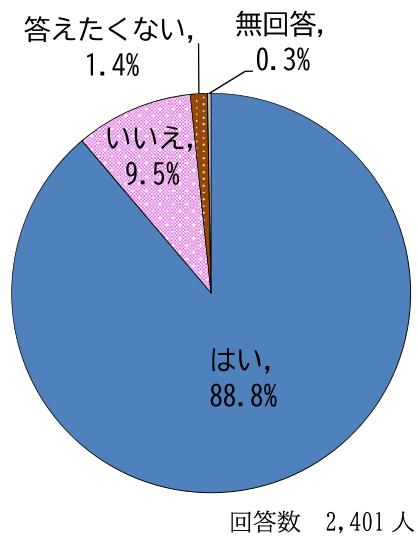
(あてはまる番号1つに○)

◆小学生では86.8% (1,127人)、中学生・高校生相当年齢では88.8%(2,132人)の割合で「はい」と答えた回答が多い結果となった。

【小学生】



【中学生・高校生相当年齢】



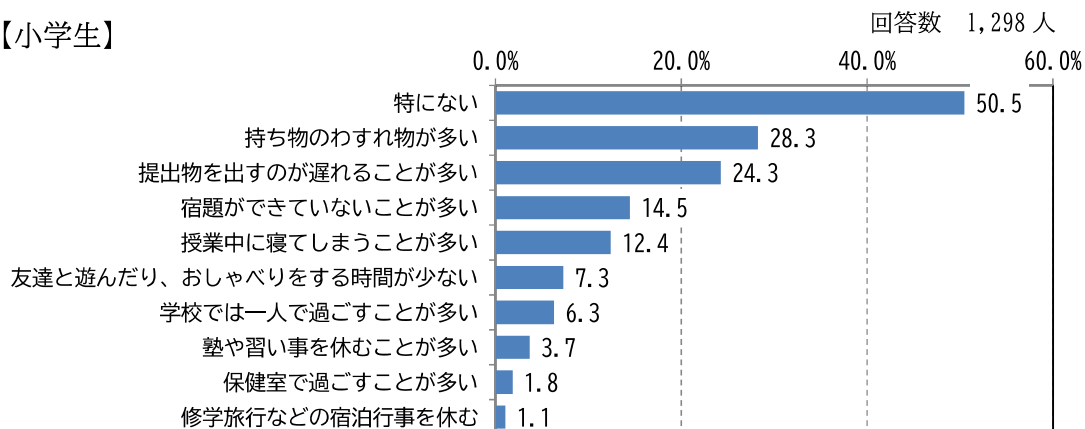
(4) 普段の学校生活等への影響（複数回答）

問8. 普段の学校生活において、あてはまるものはありますか。

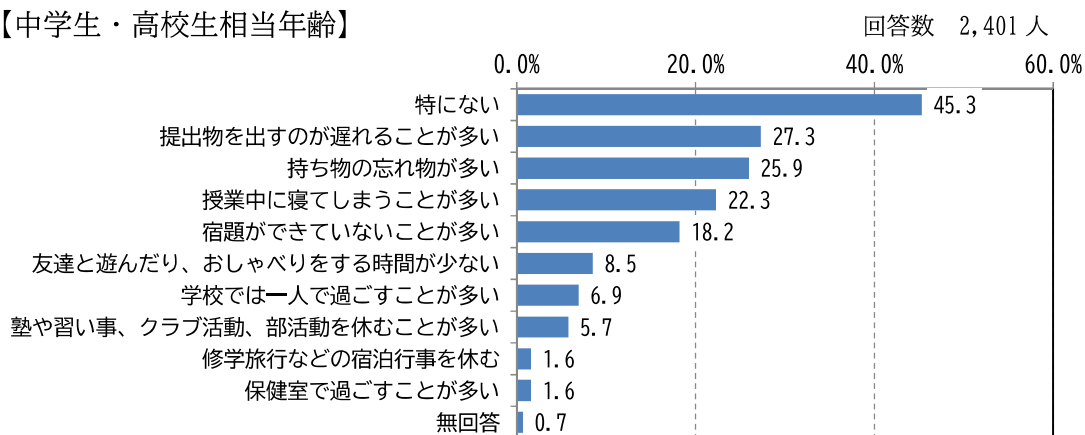
（あてはまる番号すべてに○）

◆小学生では50.5%（655人）、中学生・高校生相当年齢では45.3%（1,088人）の割合で「特にない」と答えた回答が最も多い結果となった。続いて、小学生では28.3%（367人）が「持ち物のわすれ物が多い」、中学生・高校生相当年齢では27.3%（656人）が「提出物を出すのが遅れることが多い」が多い回答となった。

【小学生】



【中学生・高校生相当年齢】

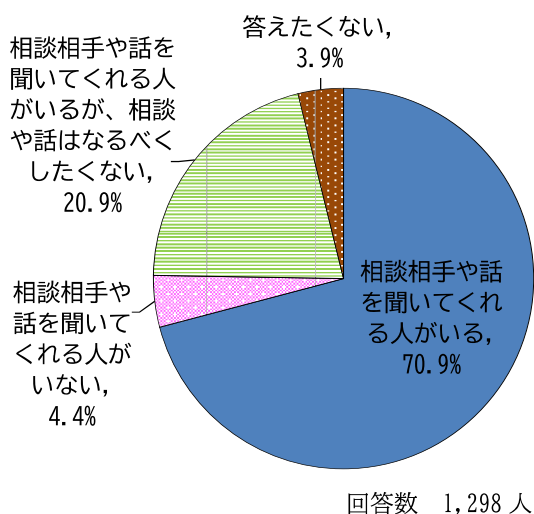


(5) 悩み、困りごとを聞いてくれる人の有無

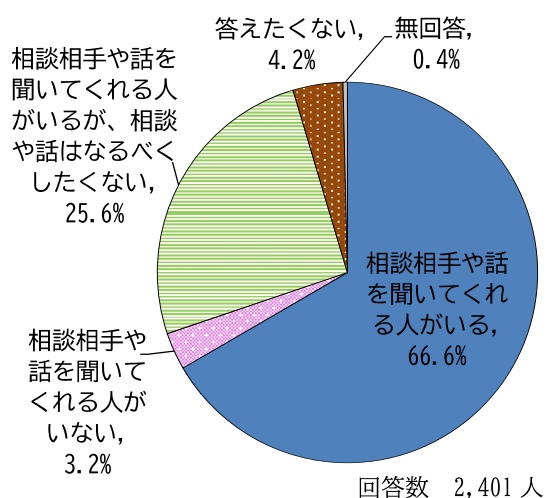
問9. 「悩み」や「困っていること」があるとき、相談相手や話を聞いてくれる人が近くにいますか。(あてはまる番号1つに○)

◆小学生では70.9% (920人)、中学生・高校生相当年齢では66.6%(1,600人)の割合で「相談相手や話を聞いてくれる人がいる」と答えた回答が多い結果となった。

【小学生】



【中学生・高校生相当年齢】



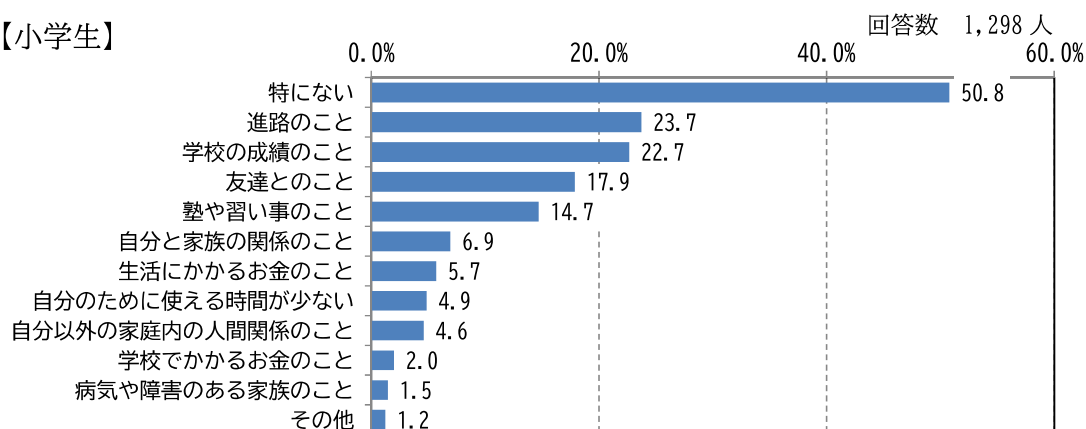
(6) 現在の悩み、困りごと（複数回答）

問10. 今、悩んでいることや困っていることはありますか。

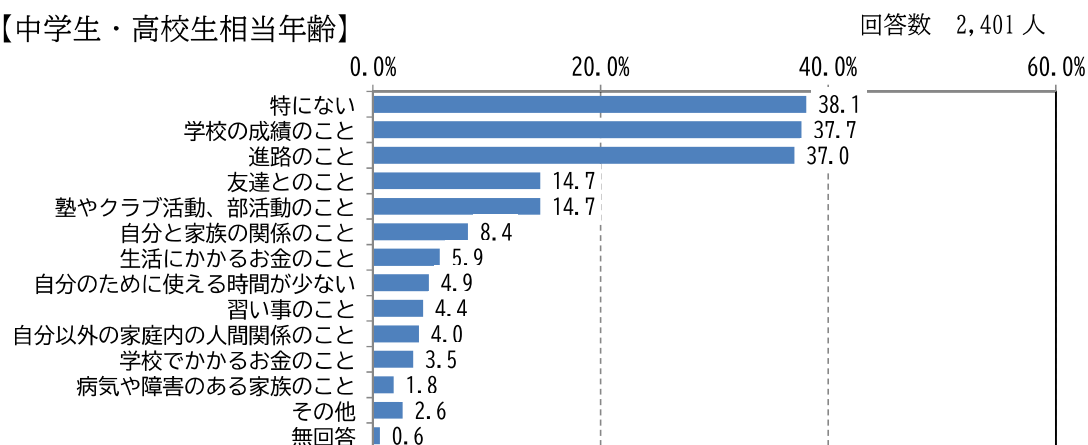
（あてはまる番号すべてに○）

◆小学生では50.8%（659人）、中学生・高校生相当年齢では38.1%（914人）の割合で「特にない」と答えた回答が最も多い結果となった。続いて、小学生では23.7%（308人）が「進路のこと」、中学生・高校生相当年齢では37.7%（889人）が「学校の成績のこと」が多い回答となった。

【小学生】



【中学生・高校生相当年齢】

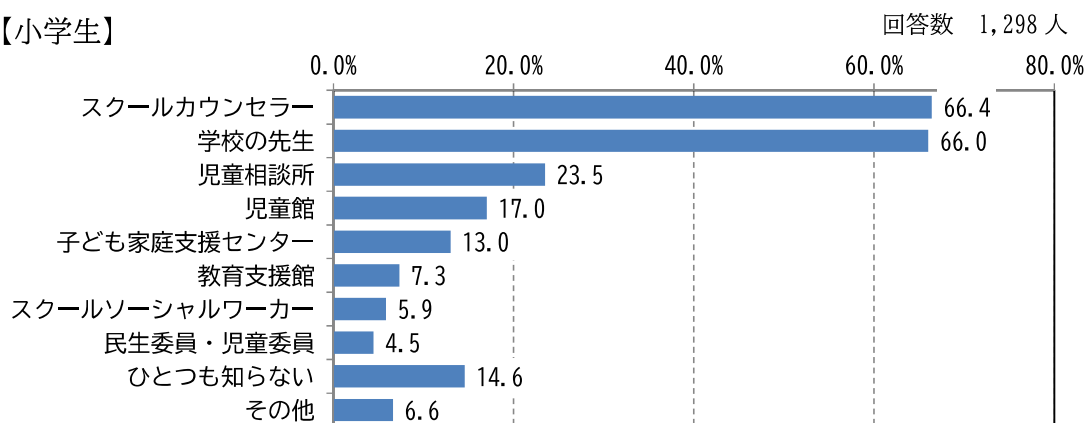


(7) 悩み、困りごとについて、知っている相談先（複数回答）

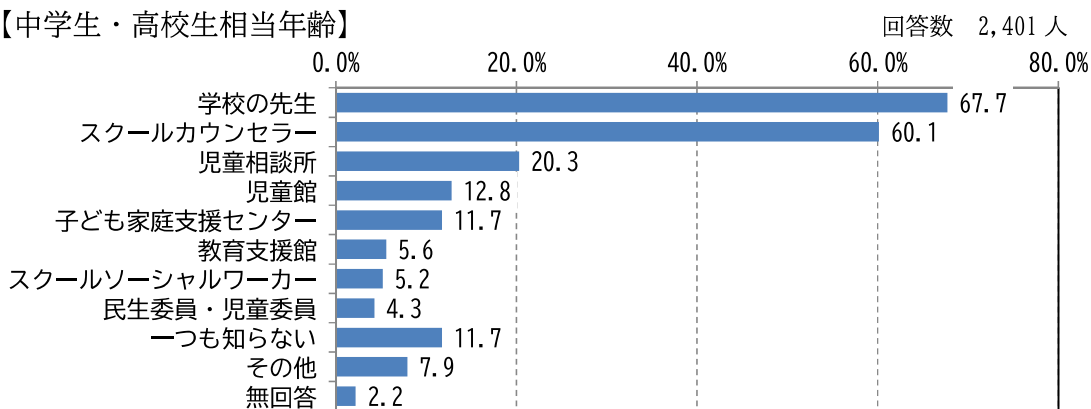
問11. 問10で答えた「悩み」や「困っていること」について、相談できるところを知っていますか。（あてはまる番号すべてに○）

◆知っている相談先については、小学生、中学生・高校生相当年齢とも、「学校の先生」と「スクールカウンセラー」が6割以上と、学校での相談先がとても多い結果となった。

【小学生】



【中学生・高校生相当年齢】

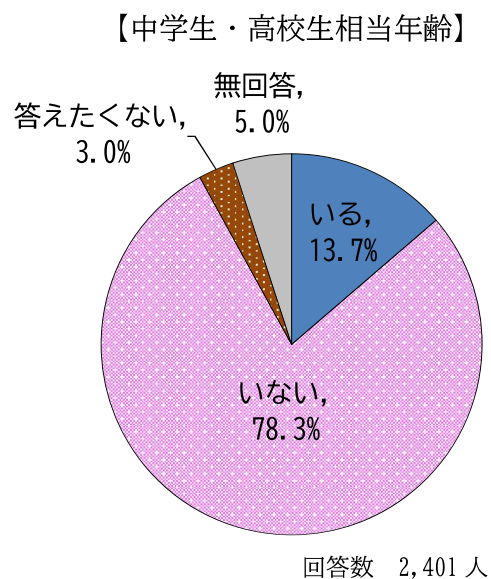
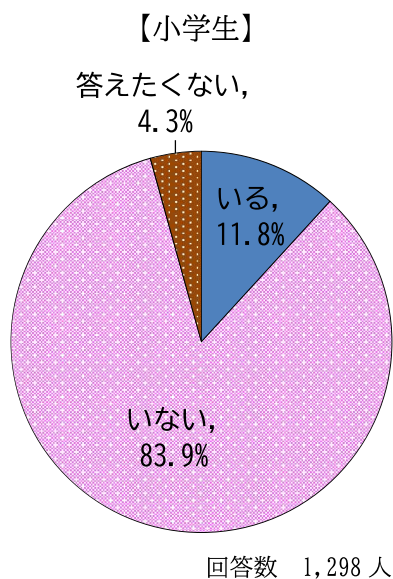


(8) 世話をしている家族の有無

問12. 家族の中に、あなたがお世話をしている人はいますか。

(あてはまる番号1つに○)

◆家族の世話をしている割合は、小学生で11.8% (153人)、中学生・高校生相当年齢で13.7%(329人)であった。

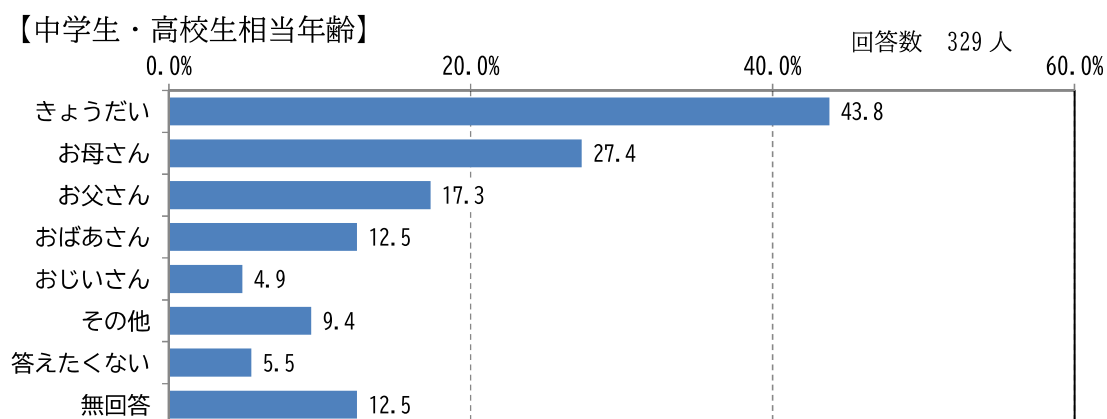
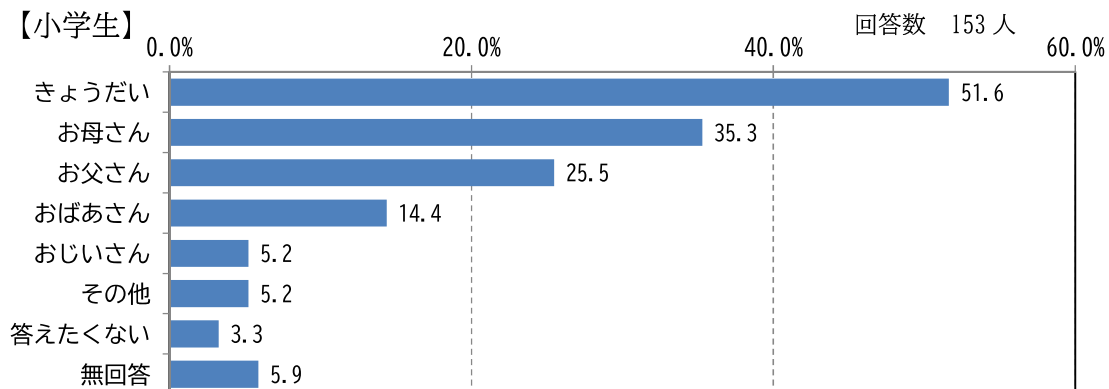


(9) 世話の相手 (複数回答)

問13. あなたがお世話をしている人は誰ですか。

(あてはまる番号すべてに○)

- ◆世話の相手としては、「きょうだい」、「お母さん」の順で多い結果となった。
- ◆「きょうだい」については、小学生から高校生相当年齢になるに連れて、割合が下がる傾向にある。



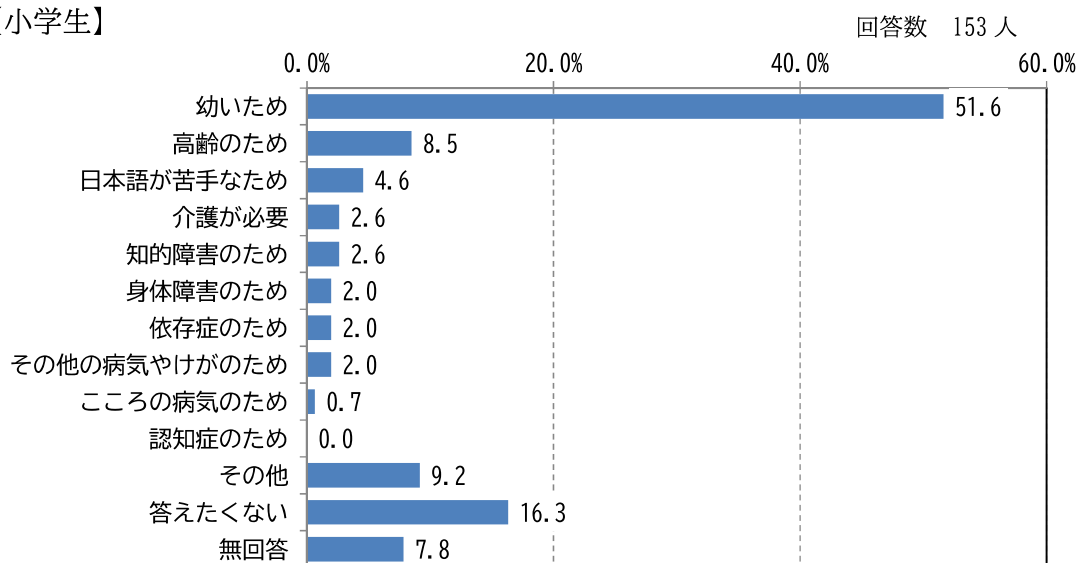
(10) 世話の理由（複数回答）

問14. その人は、どのような理由でお世話を必要としていますか。

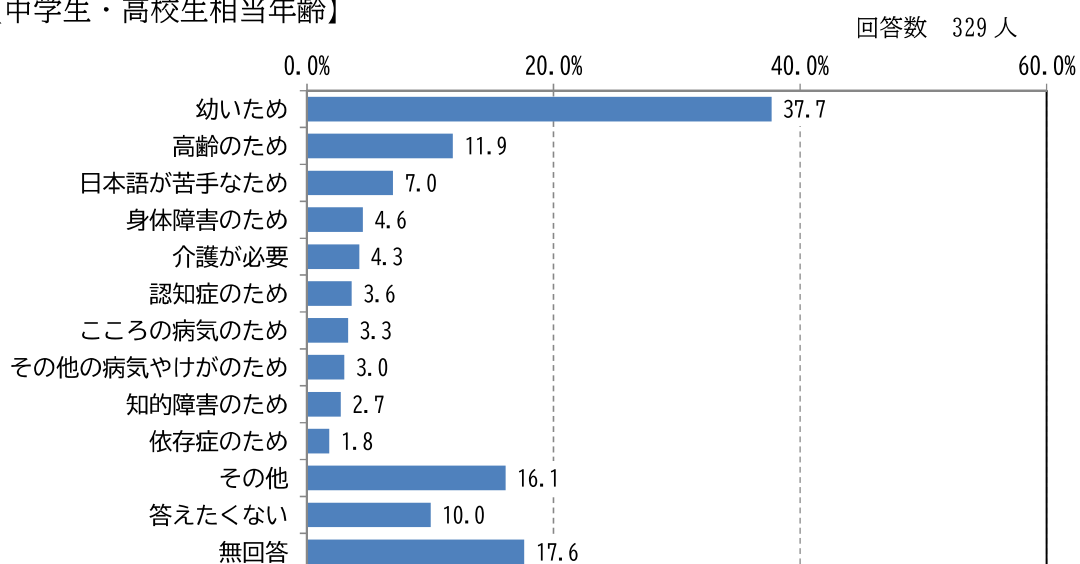
（あてはまる番号すべてに○）

- ◆世話の理由は、小学生で51.6%（79人）、中学生・高校生相当年齢で37.7%（124人）の割合で「幼いため」と答えた回答が最も多い結果となった。
- ◆「その他」の理由としては、「両親が忙しいため」、「（相手が）怪我や病気のため」、「手助けや手伝いのため」といった理由が多かった。

【小学生】



【中学生・高校生相当年齢】



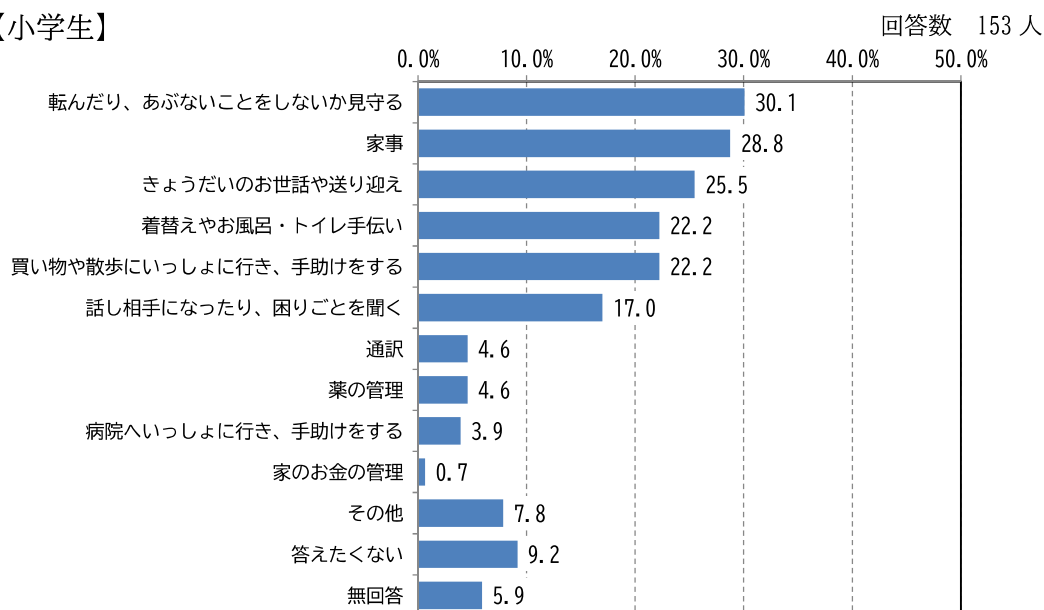
(11) 世話の内容 (複数回答)

問15. あなたはどのような世話をしていますか。

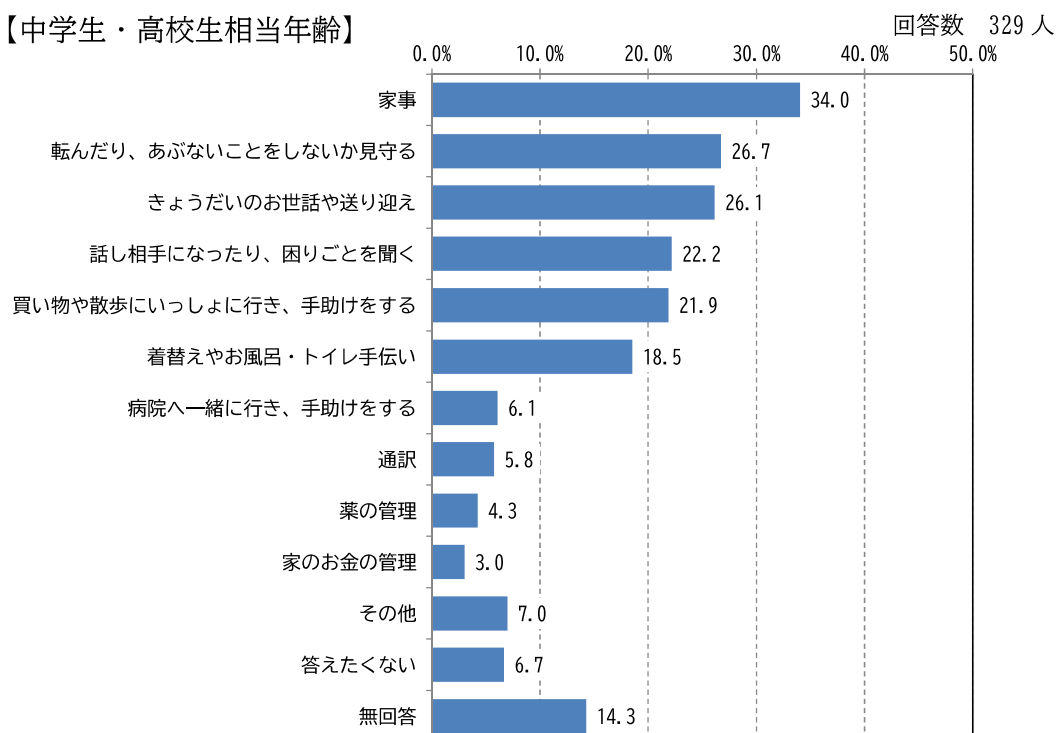
(あてはまる番号すべてに○)

- ◆小学生では、「転んだり、あぶないことをしないか見守る」が30.1% (46人) と最も多くを占めた。続いて、「家事」、「きょうだいのお世話や送り迎え」などが多い割合となっている。
- ◆中学生・高校生相当年齢では、「家事」が34.0% (112人) と最も多くを占めた。続いて、「転んだり、あぶないことをしないか見守る」、「きょうだいのお世話や送り迎え」などが多い割合となっている。

【小学生】



【中学生・高校生相当年齢】

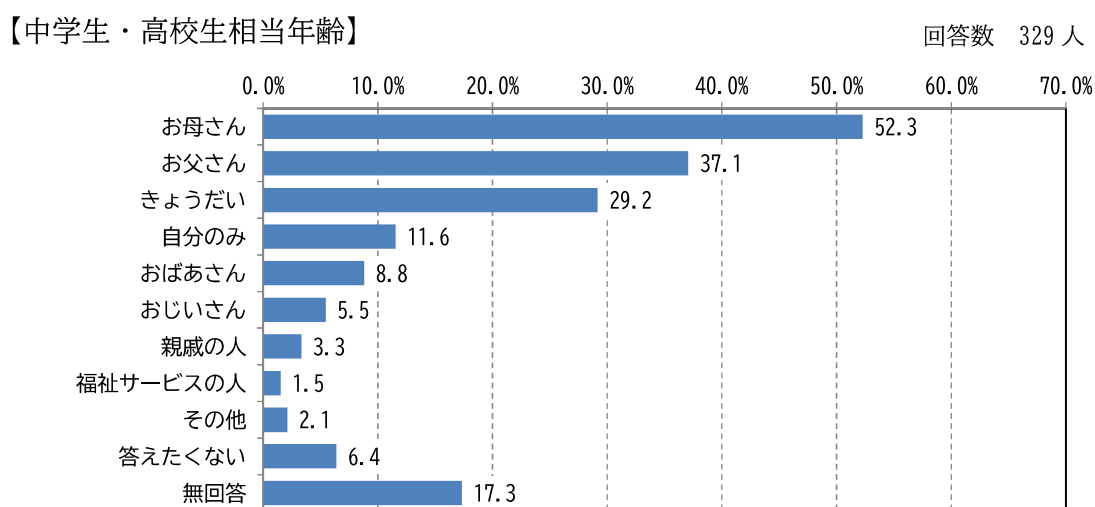
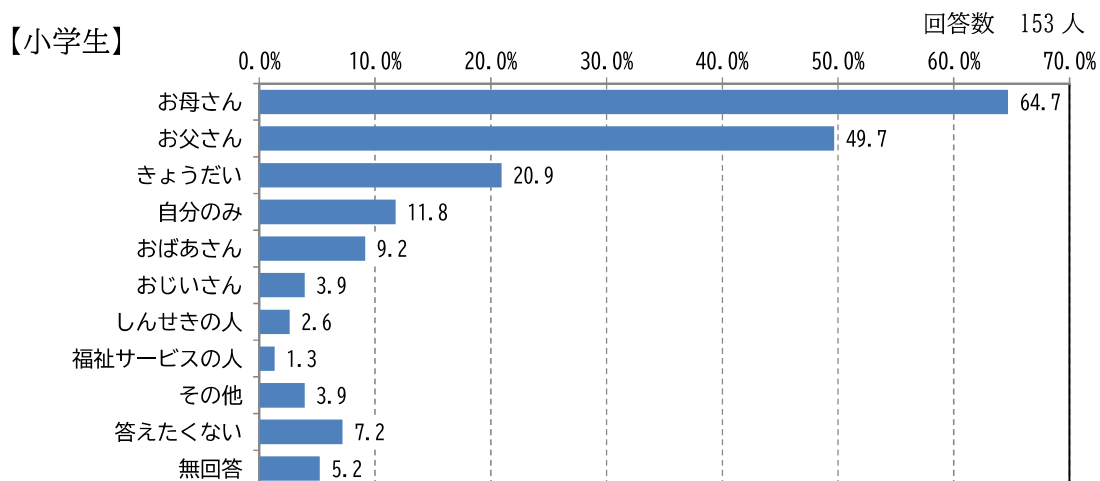


(12) 世話を一緒に行う相手(複数回答)

問16. あなたは誰と一緒に世話をしていますか。

(あてはまる番号すべてに○)

◆世話を一緒に行う相手は、小学生で64.7%(99人)、中学生・高校生相当年齢で52.3%(172人)の割合で「お母さん」と答えた回答が最も多い結果となった。続いて、「お父さん」、「きょうだい」が多い回答となっている。



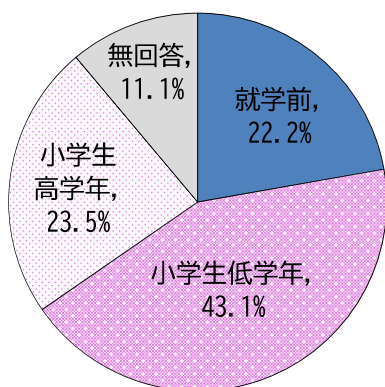
(13) 世話を始めた年齢

問17. あなたはお世話を何才の時からしていますか。

※はっきりと分からない場合は、大体の年齢で教えてください。

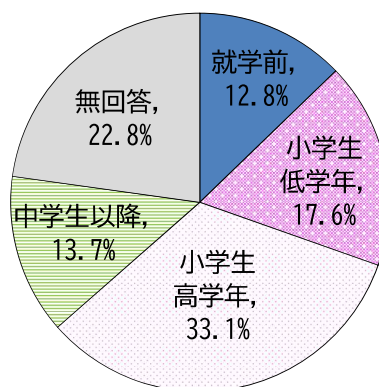
◆世話を始めた年齢は、小学生では43.1% (66人)の割合で「小学生低学年」、中学生・高校生相当年齢では33.1%(109人)の割合で「小学生高学年」と答えた回答が最も多い結果となった。

【小学生】



回答数 153人

【中学生・高校生相当年齢】



回答数 329人

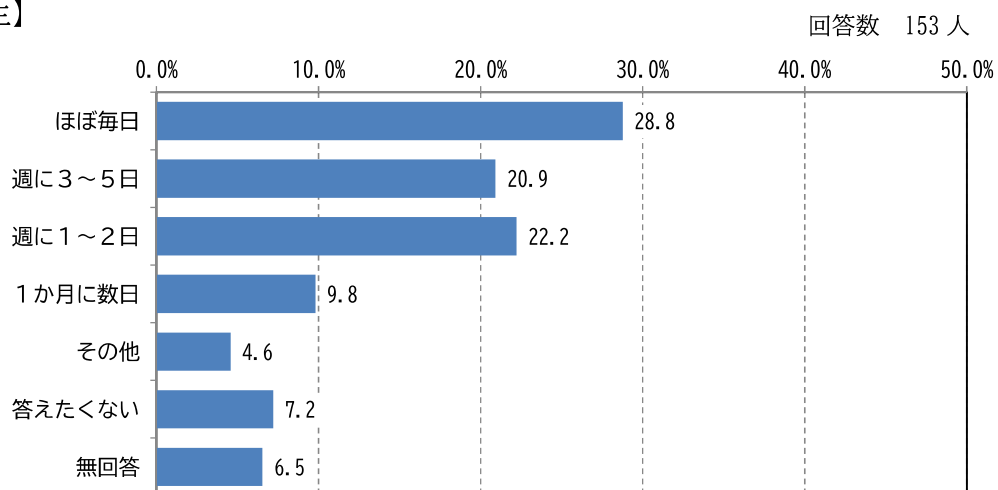
(14) 世話の頻度

問18. あなたはどれくらいお世話をしていますか。

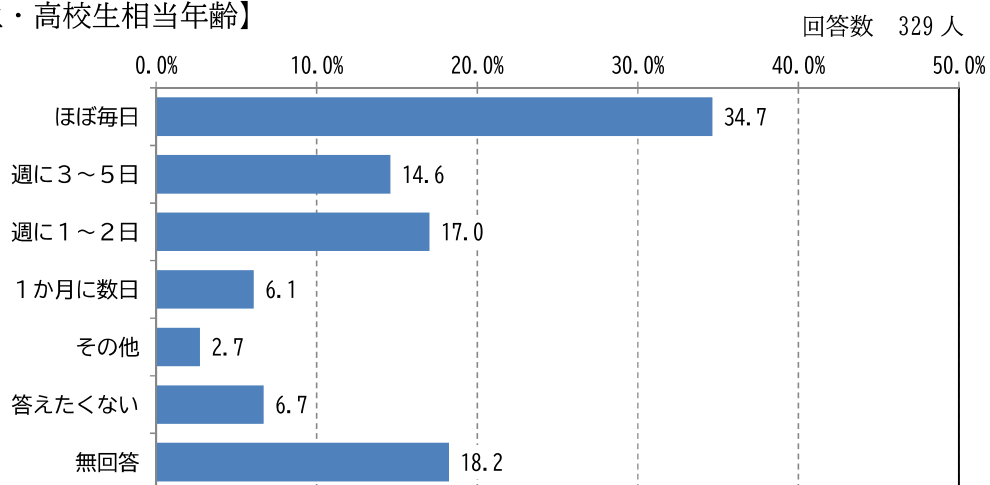
(あてはまる番号1つに○)

◆世話の頻度は、小学生で28.8% (44人)、中学生・高校生相当年齢で34.7%(114人)の割合で「ほぼ毎日」と答えた回答が最も多い結果となった。

【小学生】



【中学生・高校生相当年齢】



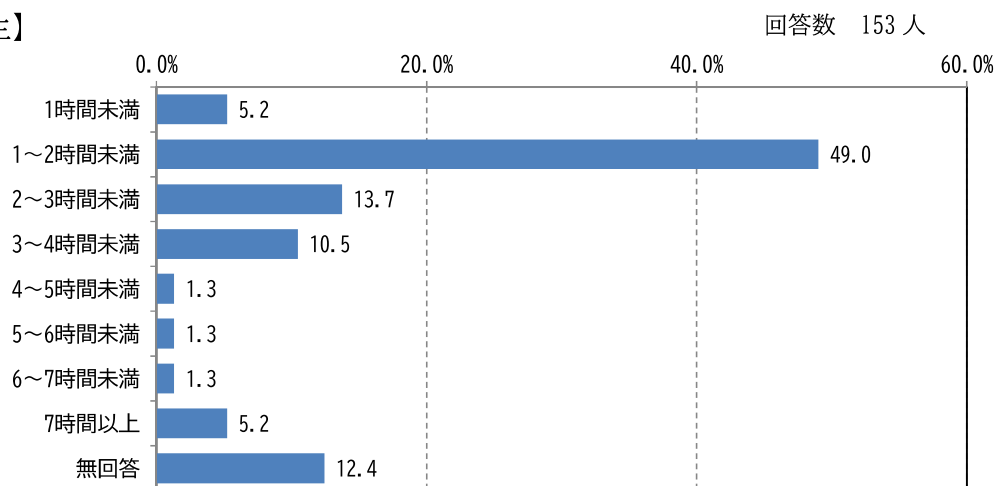
(15) 世話の時間

問19. あなたは1日のうち、何時間くらいお世話をしていますか。

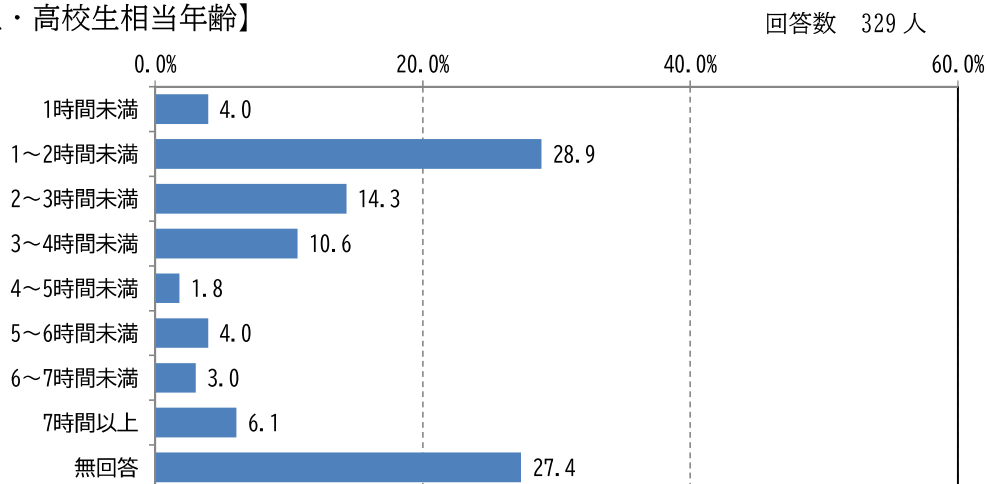
※日によって違う場合は、この1か月で一番長かった日の時間を教えてください。

◆世話の時間は、小学生で49.0% (75人)、中学生・高校生相当年齢で28.9%(95人)の割合で「1～2時間未満」と答えた回答が最も多い結果となった。一方で、「7時間以上」と回答した割合も小学生で5.2% (8人)、中学生・高校生相当年齢で6.1%(20人)あった。

【小学生】



【中学生・高校生相当年齢】



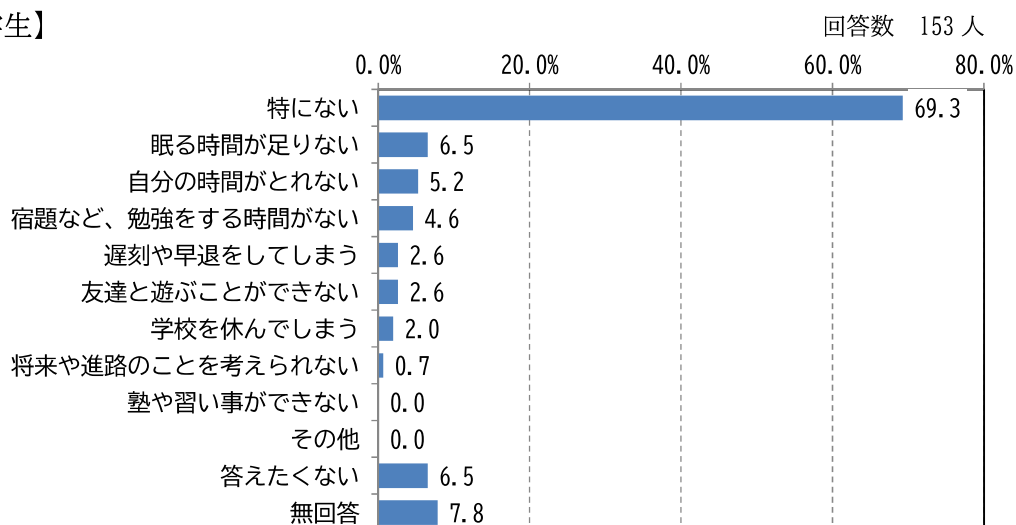
(16) 世話による経験（複数回答）

問20. お世話をしていることで、以下のような経験をしたことはありますか。

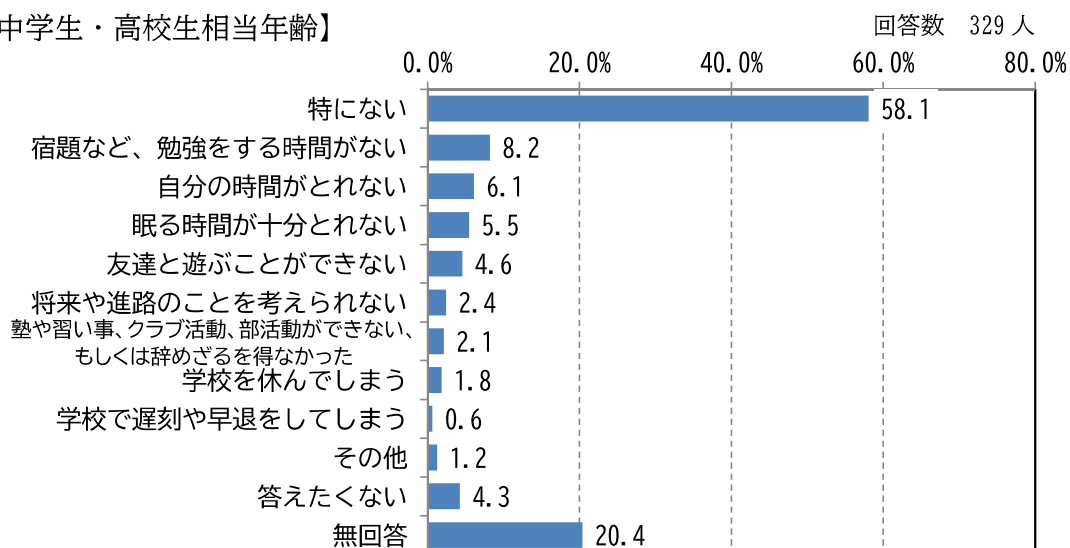
（あてはまる番号すべてに○）

- ◆「特にない」、「無回答」を除くと、回答者の約2割（小学生12人、中学生・高校生相当年齢70人）が世話を行うことによる経験をしたことがあった。
- ◆小学生では、「眠る時間が足りない」が6.5%（10人）、「自分の時間がとれない」が5.2%（8人）と答えた回答が多い結果となった。
- ◆中学生・高校生相当年齢では、「宿題など、勉強する時間がない」が8.2%（27人）、「自分の時間がとれない」が6.1%（20人）と答えた回答が多い結果となった。

【小学生】



【中学生・高校生相当年齢】



(17) 世話による大変さ (複数回答)

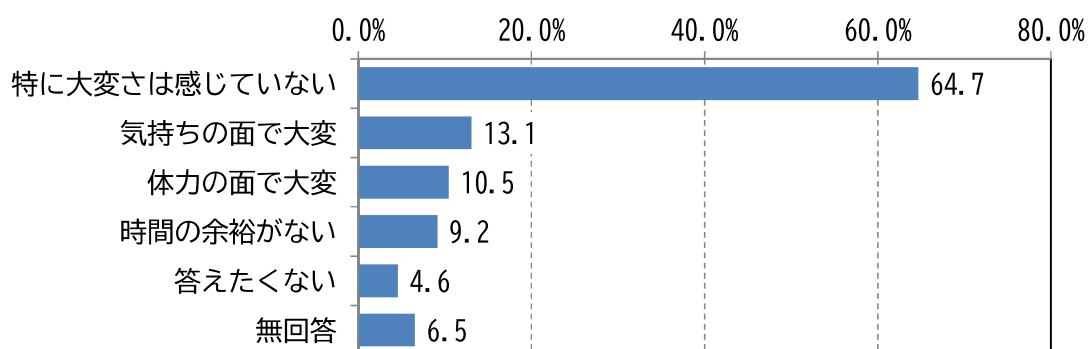
問21. お世話をすることに大変さを感じていますか。

(あてはまる番号すべてに○)

- ◆世話をを行うことでの大変さについては、「特に大変さは感じていない」が小学生で64.7% (99人)、中学生・高校生相当年齢で52.6% (173人)を占めた。
- ◆小学生では「体力の面で大変」が中学生及び高校生相当年齢に比べて多い割合となった。

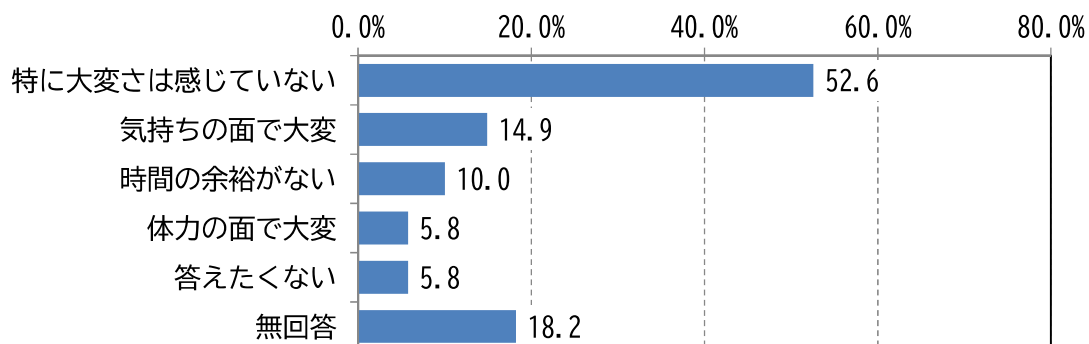
【小学生】

回答数 153人



【中学生・高校生相当年齢】

回答数 329人

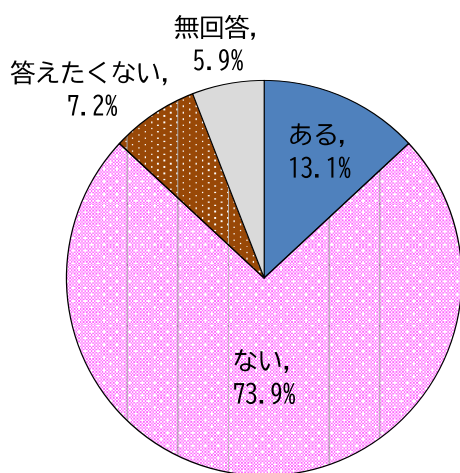


(18) 過去の相談の有無

問22. あなたがお世話をしている家族のことや、お世話の悩みを誰かに相談したことはありますか。(あてはまる番号1つに○)

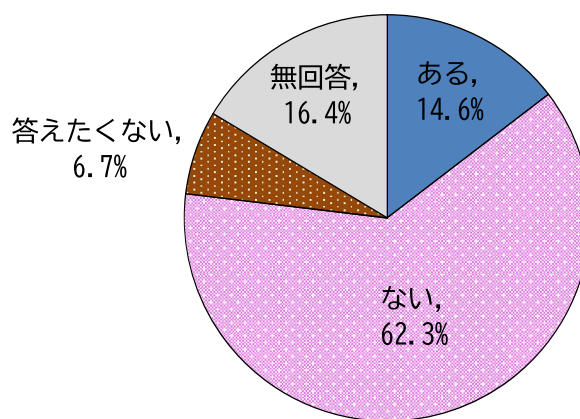
◆過去にお世話を必要としている家族のことや、お世話の悩みを相談したことが「ある」と回答した人は小学生で13.1% (20人)、中学生・高校生相当年齢で14.6% (48人)であり、「ない」と回答した人は小学生で73.9% (113人)、中学生・高校生相当年齢で62.3% (205人)であった。

【小学生】



回答数 153人

【中学生・高校生相当年齢】



回答数 329人

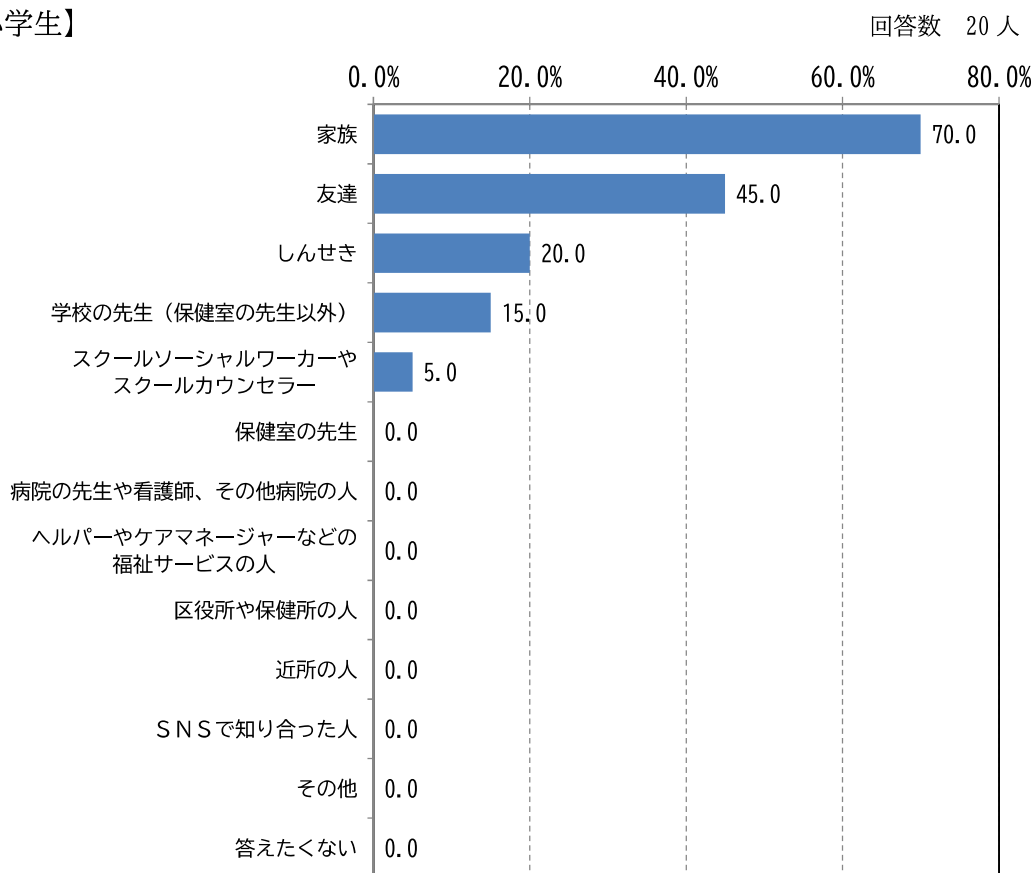
(19) 過去に相談した相手（複数回答）

問23、問22で、お世話をしている家族や、お世話の悩みを誰かに相談したことが「ある」と答えた人にお聞きします。

それは誰ですか。（あてはまる番号すべてに○）

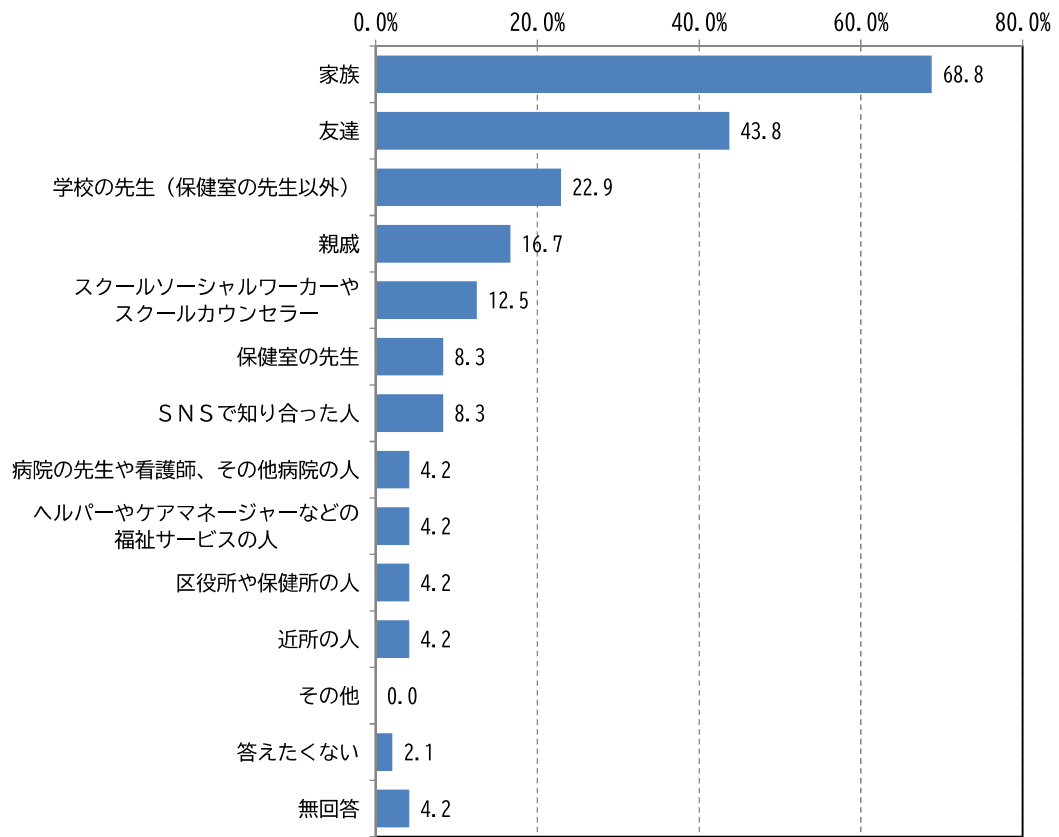
◆過去にお世話について相談した相手としては、「家族」が小学生で70.0%（14人）、中学生・高校生相当年齢で68.8%（33人）と最も多く、続いて「友達」が多い結果となった。

【小学生】



【中学生・高校生相当年齢】

回答数 48人



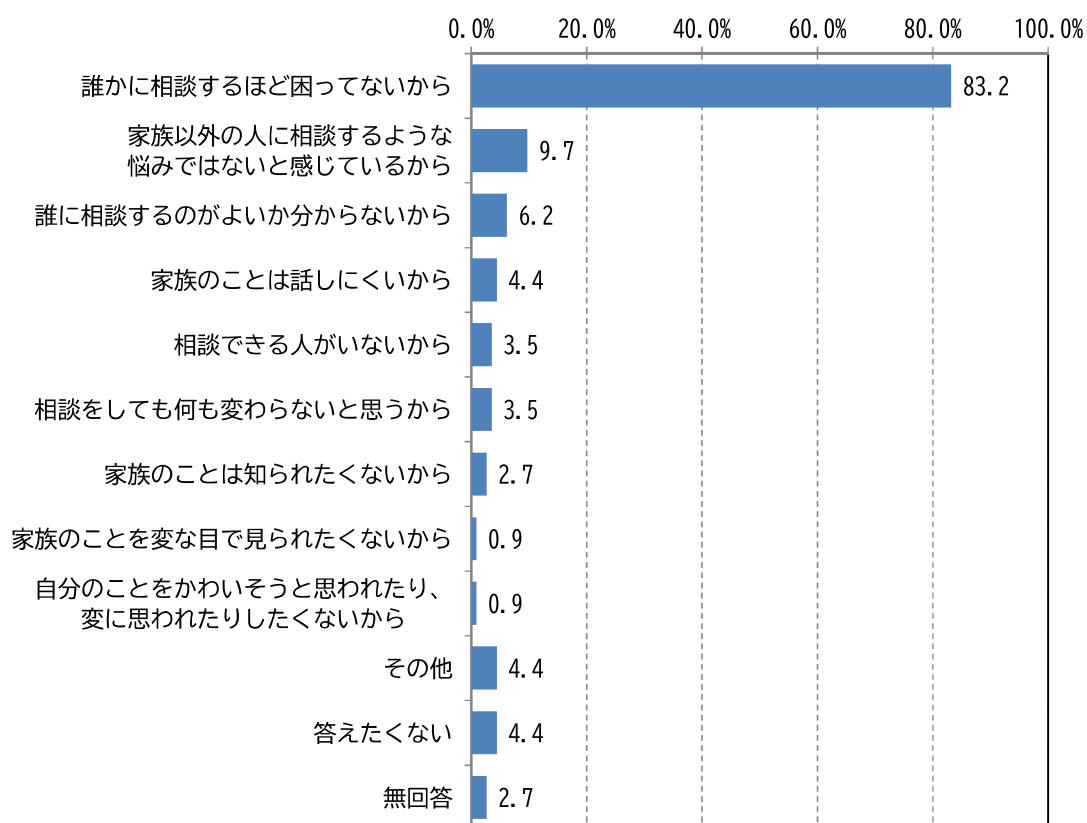
(20) 過去の相談で「ない」と回答した人の理由（複数回答）

問24. 相談していない理由を教えてください。（あてはまる番号すべてに○）
 （問22で「ない」と答えた人のみ対象）

- ◆相談していない理由としては「誰かに相談するほど困ってないから」が小学生で83.2%（94人）、中学生・高校生相当年齢で75.1%（154人）と回答した意見が大部分を占めた。
- ◆一方で、「相談をしても何も変わらないと思うから」、「誰に相談するのがよいか分からないから」という意見も一定数あった。

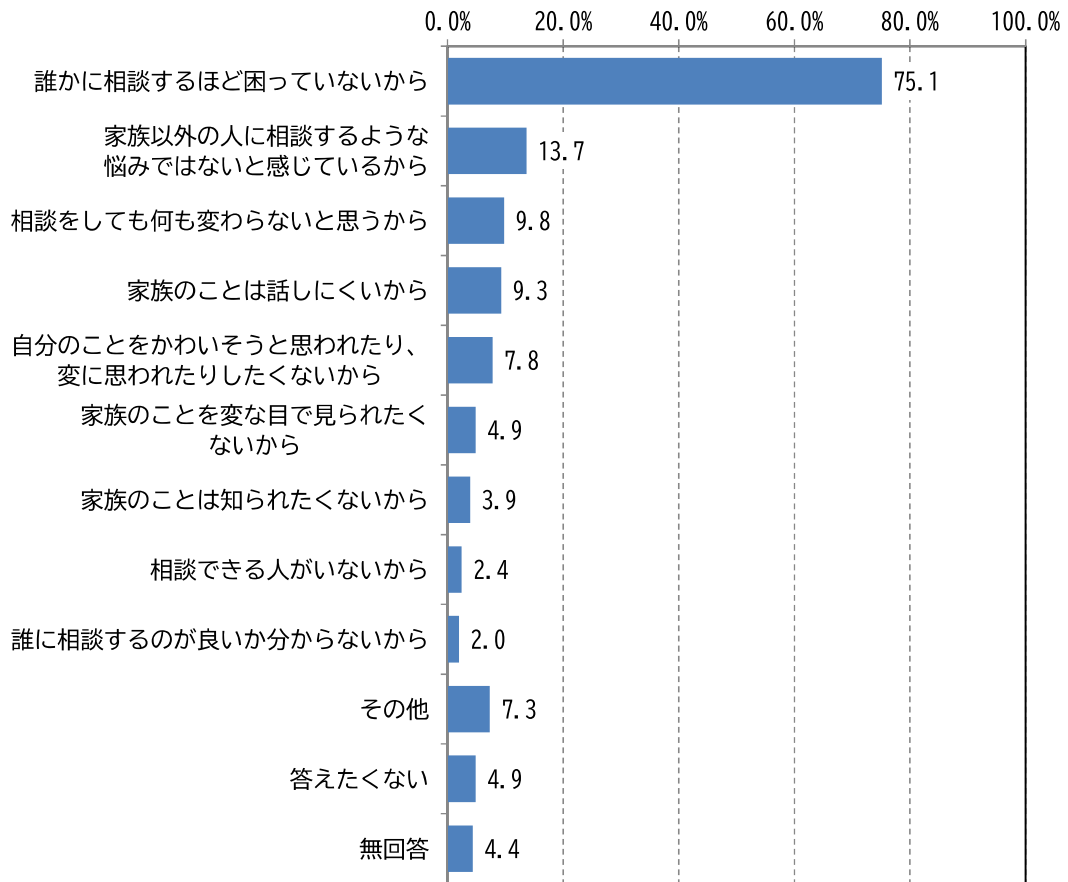
【小学生】

回答数 113人



【中学生・高校生相当年齢】

回答数 205 人

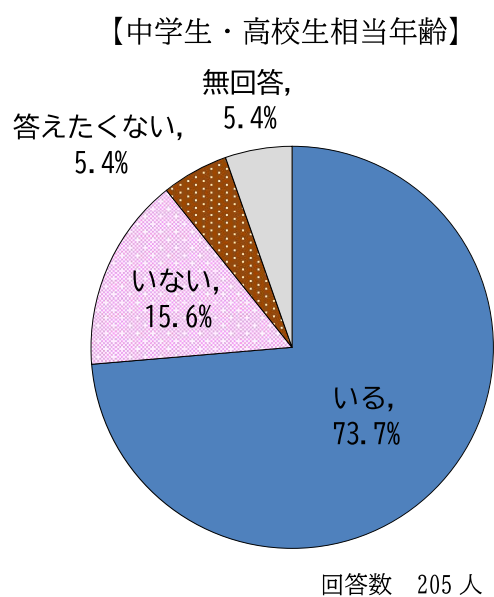
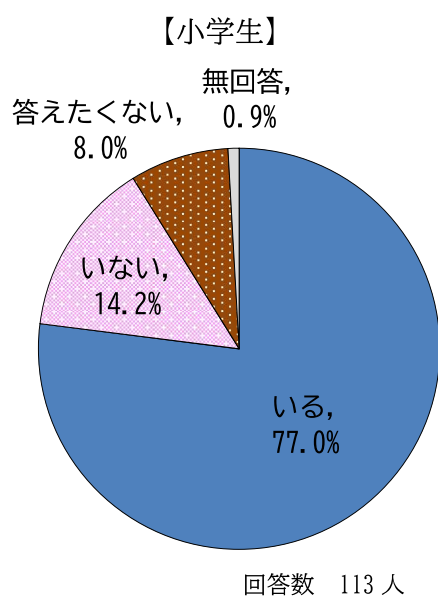


(21) 過去の相談で「ない」と回答した人の相談相手の有無

問25. お世話をしている家族のことや、お世話の悩みを聞いてくれる人は近くにいますか。(あてはまる番号1つに○)

(問22で「ない」と答えた人のみ対象)

◆過去にお世話について相談をしたことがない人の相談相手の有無については「いる」が小学生で77.0% (87人)、中学生・高校生相当年齢で73.7% (151人)であり、「いない」が小学生で14.2% (16人)、中学生・高校生相当年齢で15.6% (32人)であった。



(22) 学校や周りの大人に助けてほしいことや、必要としている支援
(複数回答)

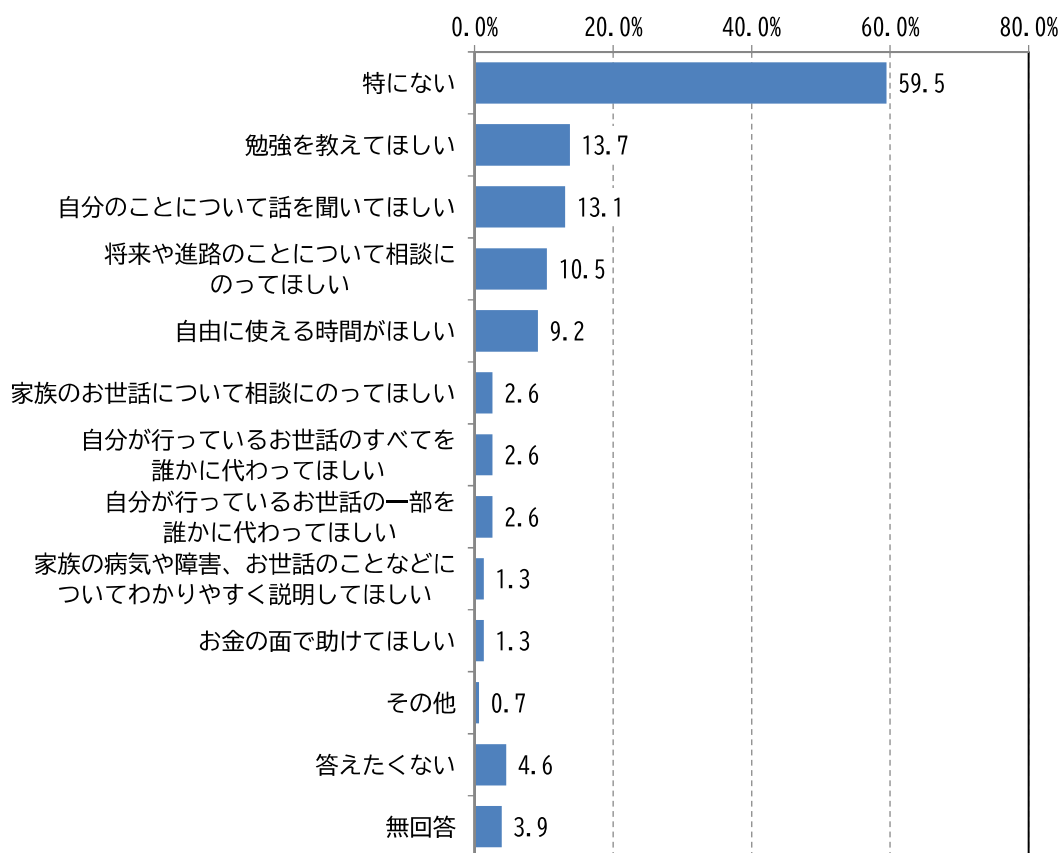
問26. 学校や周りの大人にしてもらいたいことはありますか。

(あてはまる番号すべてに○)

◆学校や周りの大人に助けてほしいことや、必要な支援については、「特にない」が小学生で59.5% (91人)、中学生・高校生相当年齢で44.7% (147人)で最も多い割合となった。

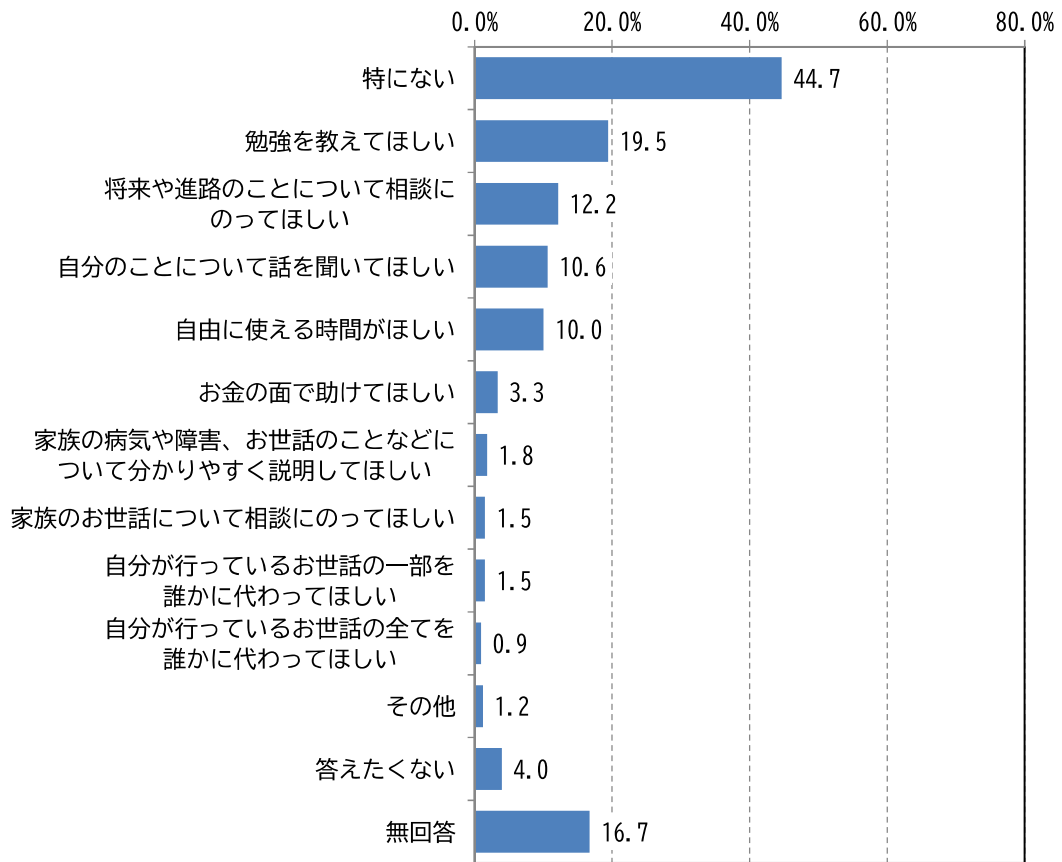
【小学生】

回答数 153人



【中学生・高校生相当年齢】

回答数 329 人



(23) 支援の相談方法（小学生のみ、複数回答）

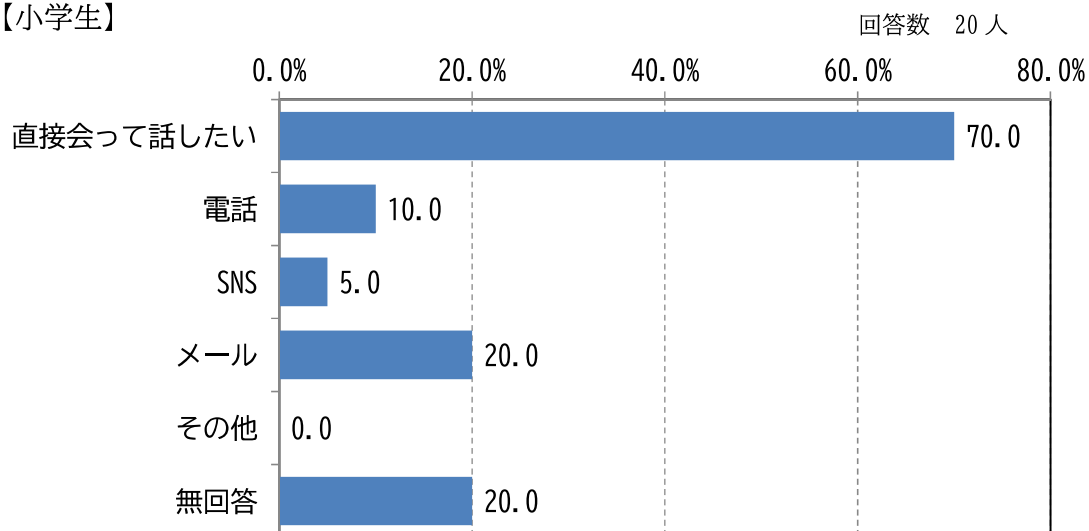
問27. 問26で、「1. 自分のことについて話を聞いてほしい」「2. 家族のお世話について相談にのってほしい」と答えた人にお聞きします。

どのようなやり方で話や相談をしたいですか。

（あてはまる番号(ばんごう)すべてに○）（小学生のみ）

◆相談の方法については、直接会って話したいが70.0%（14人）と最も多かった。

【小学生】

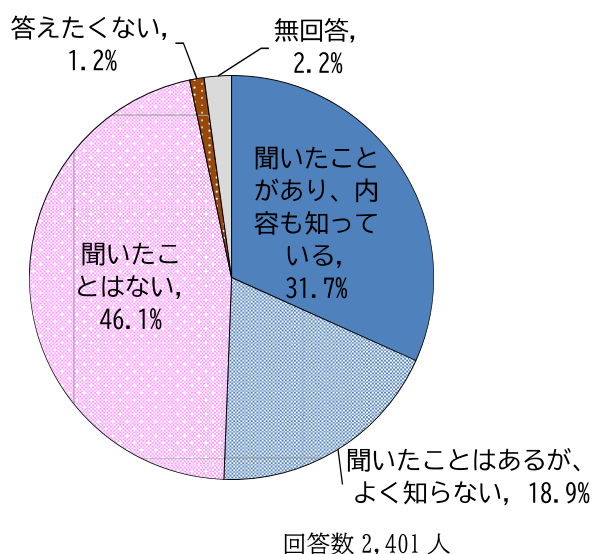


(24) ヤングケアラーの認知度（中学生、高校生相当年齢のみ）

問27. 「ヤングケアラー」という言葉を、これまでに聞いたことがありますか。（あてはまる番号1つに○）

◆「聞いたことがあります、内容も知っている」、「聞いたことはあるが、よく知らない」の合計は50.6%（1,215人）であり、半数が聞いたことがある結果となった。

【中学生・高校生相当年齢】



(25) ヤングケアラーの認知の媒体（中学生、高校生相当年齢のみ、複数回答）

問28. 問27で、「ヤングケアラー」という言葉を「聞いたことがあり、内容も知っている」「聞いたことはあるが、よく知らない」と答えた人にお聞きします。

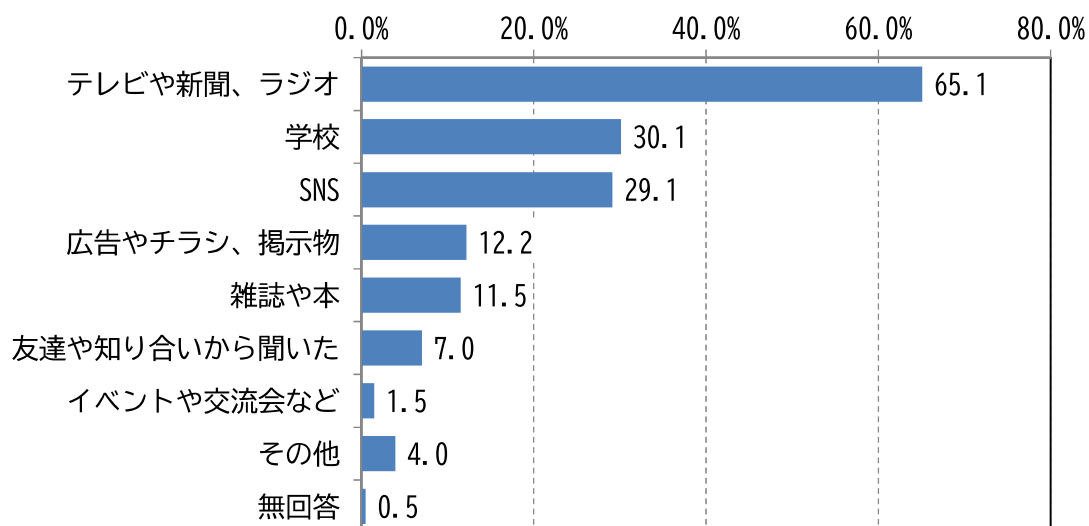
「ヤングケアラー」という言葉をどこで知りましたか。

(あてはまる番号すべてに○)

◆「テレビや新聞、ラジオ」の割合が最も多く、65.1% (791人) であり、続いて「学校」が30.1% (366人)、「SNS」が29.1% (354人)であった。

【中学生・高校生相当年齢】

回答数 1,215人



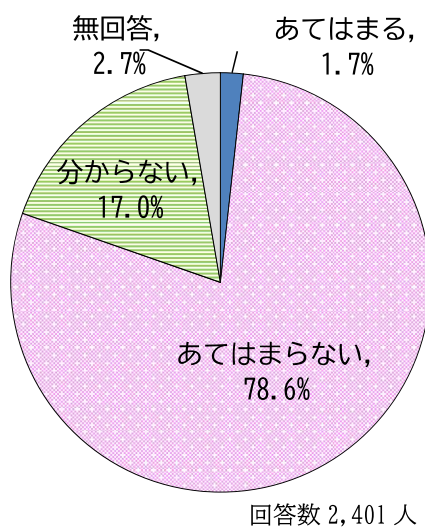
(26) ヤングケアラーの自覚(中学生、高校生相当年齢のみ)

問29. あなたは「ヤングケアラー」にあてはまると思いますか。

(あてはまる番号1つに○)

- ◆ヤングケアラーに「あてはまる」と回答したのは全体の1.7%(42人)であった。
- ◆世話をしている人のみに絞った場合、「あてはまる」と回答したのは7.3%(24人)であった。

【中学生・高校生相当年齢】



【世話をしている人のみ】

