

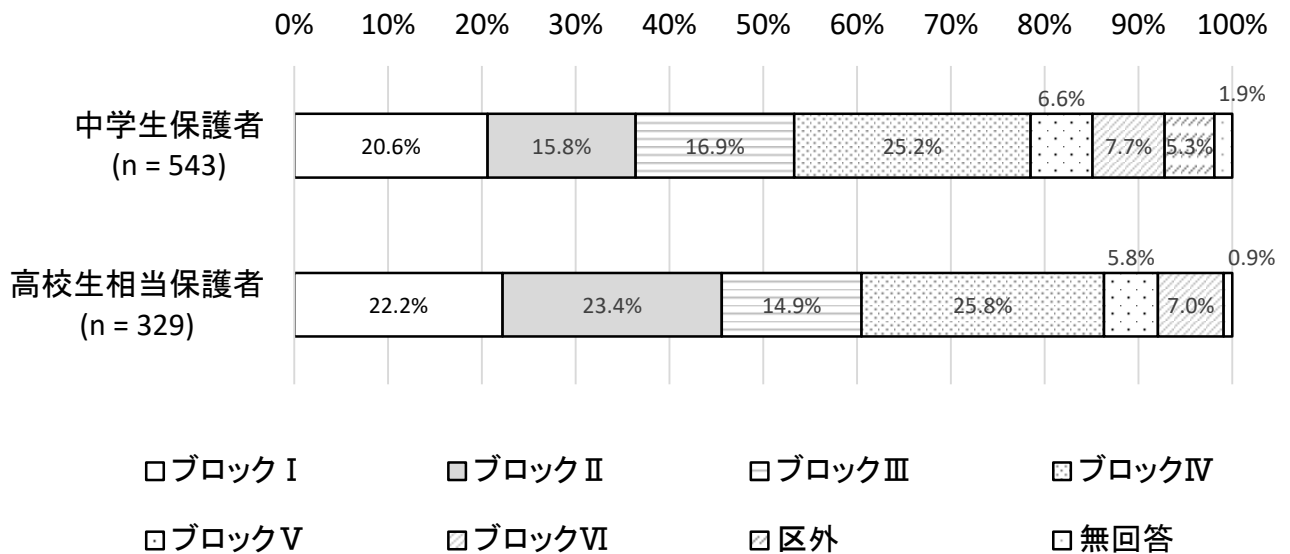
**(5)中学生保護者・
高校生相当年齢者保護者調査**

<中学生保護者・高校生相当年齢者保護者集計結果>

1. 子供の属性や家族構成について

(1) 居住地区

【中学生保護者・高校生相当年齢者保護者 問1】お住まいはどこですか。



ブロック	対象地域
ブロックⅠ	元浅草1～4丁目、寿1～4丁目、駒形1～2丁目、台東1～4丁目、小島1～2丁目、三筋1～2丁目、蔵前1～4丁目、鳥越1～2丁目、浅草橋1～5丁目、柳橋1～2丁目
ブロックⅡ	松が谷1～4丁目、西浅草1～3丁目、雷門1～2丁目、花川戸1～2丁目、浅草1～6丁目
ブロックⅢ	浅草7丁目、日本堤1～2丁目、東浅草1～2丁目、清川1～2丁目、橋場1～2丁目、今戸1～2丁目
ブロックⅣ	根岸1～5丁目、三ノ輪1～2丁目、竜泉1～3丁目、入谷1～2丁目、千束1～4丁目、下谷2～3丁目
ブロックⅤ	池之端3～4丁目、谷中1～7丁目、上野桜木1～2丁目
ブロックⅥ	上野公園、北上野1～2丁目、東上野1～6丁目、上野1～7丁目、秋葉原、池之端1～2丁目、下谷1丁目

(2) 回答者の年代

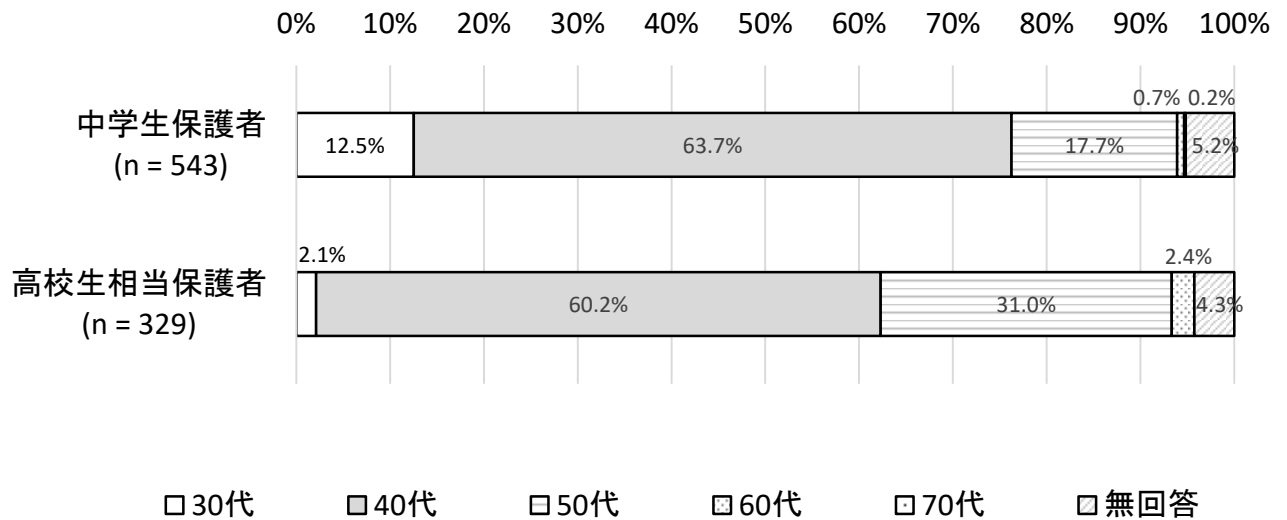
【中学生保護者・高校生相当年齢者保護者 問2】 あなたの年齢を教えてください。

中学生保護者

「40代」が63.7%と最も多く、次いで「50代」が17.7%となっています。

高校生相当年齢者保護者

「40代」が60.2%と最も多く、次いで「50代」が31.0%となっています。

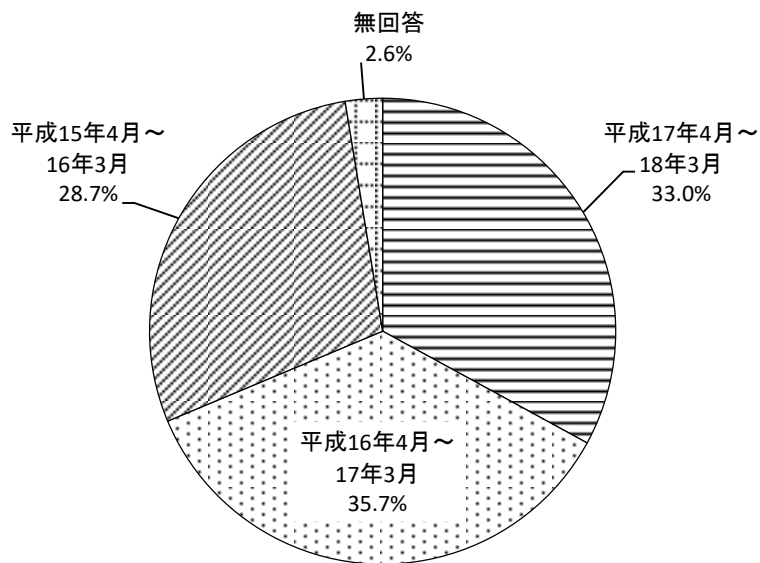


(3) 子供の年齢と性別

【中学生保護者・高校生相当年齢者保護者 問3】
あて名のお子さんの生年月・性別をご記入ください。

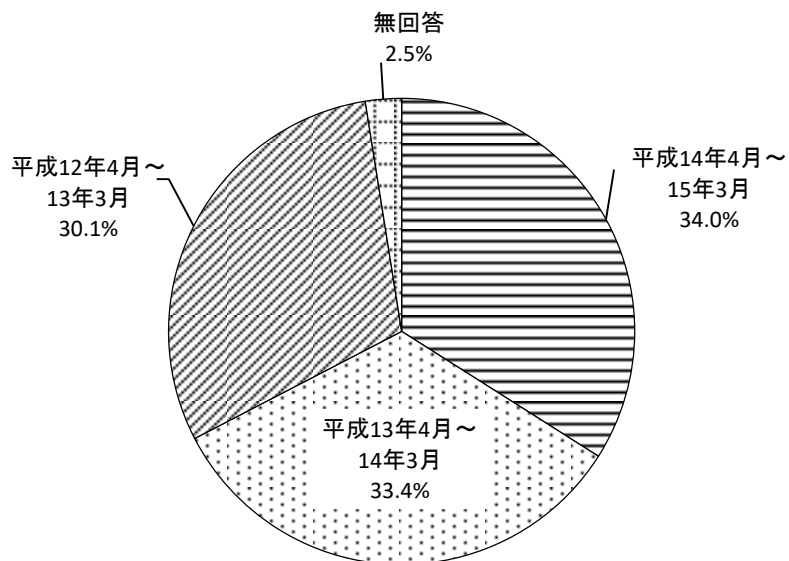
【生年月】

中学生保護者



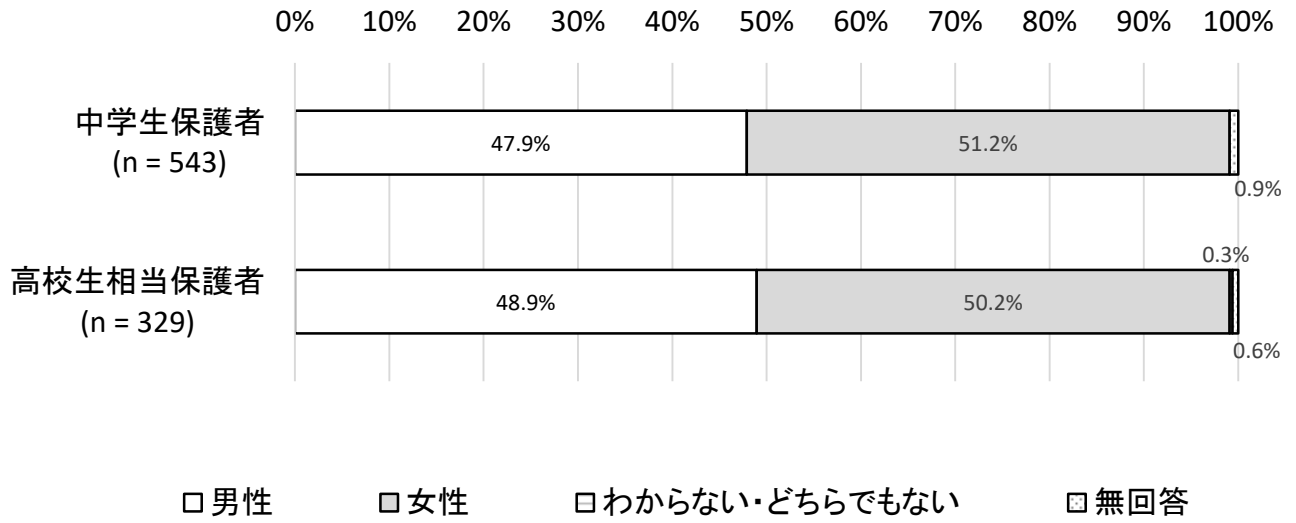
(n = 543)

高校生相当年齢者保護者



(n = 329)

【性別】



(4) 同居・近居している人

【中学生保護者・高校生相当年齢者保護者 問4】

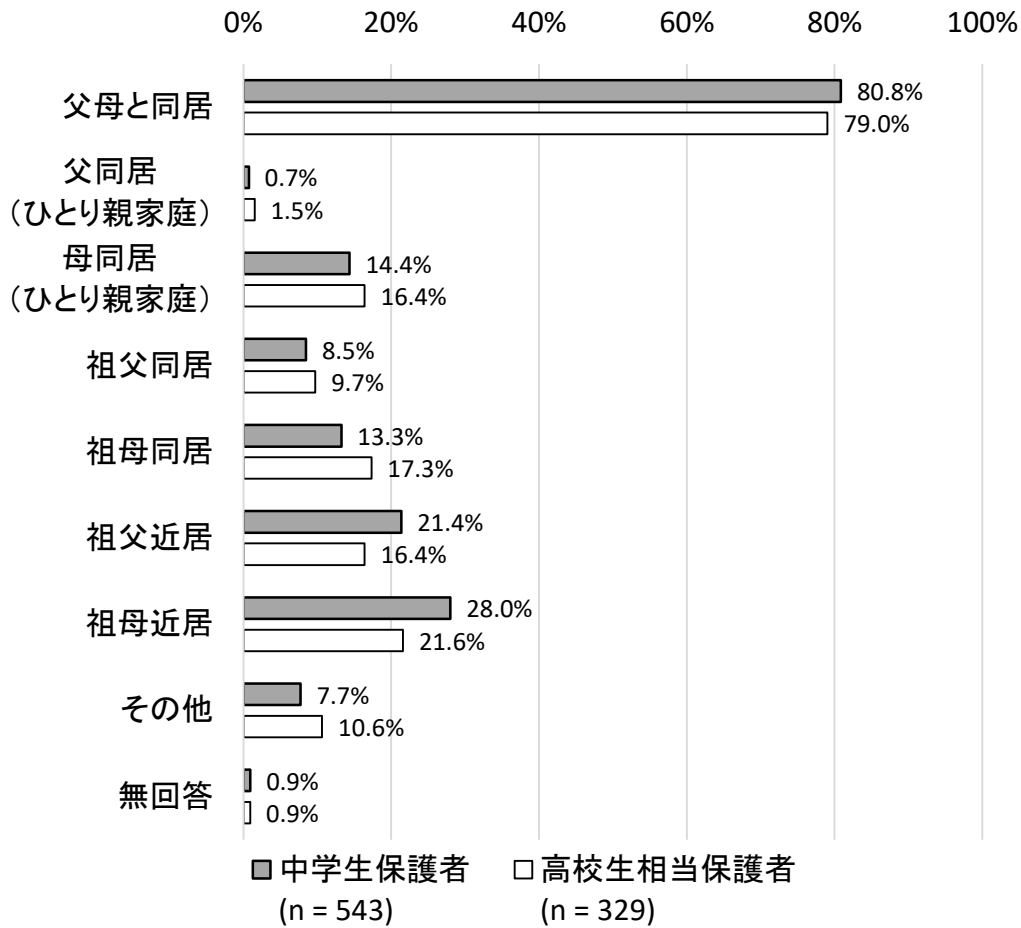
あて名のお子さんと同居・近居（概ね30分以内程度で行き来できる範囲に居住）されている方はどなたですか。続柄はお子さんからみた関係です。（複数回答）

中学生保護者

「父母と同居」が80.8%と最も多く、次いで「祖母近居」が28.0%となっています。

高校生相当年齢者保護者

「父母と同居」が79.0%と最も多く、次いで「祖母近居」が21.6%となっています。



【中学生保護者・高校生相当年齢者保護者 問4-1】

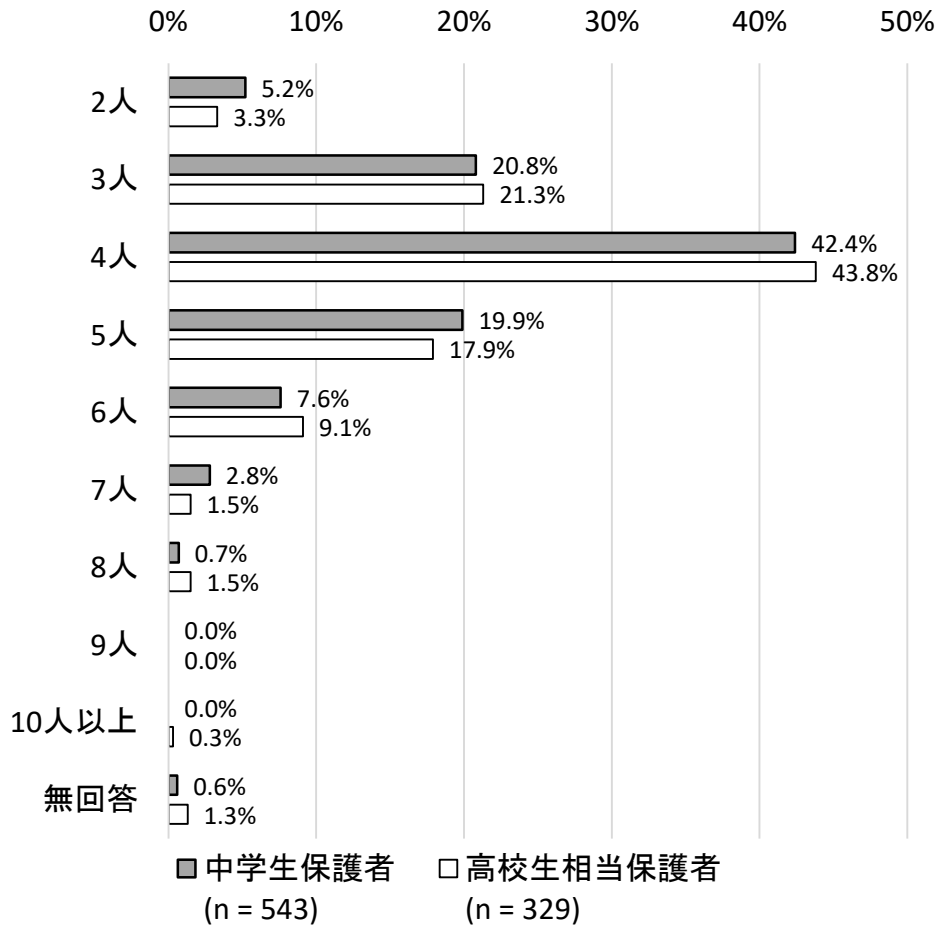
同居している家族全員（祖父母・ご両親・お子さんを含む）の人数をご記入ください。

中学生保護者

「4人」が42.4%と最も多く、次いで「3人」が20.8%となっています。

高校生相当年齢者保護者

「4人」が43.8%と最も多く、次いで「3人」が21.3%となっています。



【中学生保護者・高校生相当年齢者保護者 問4-2】

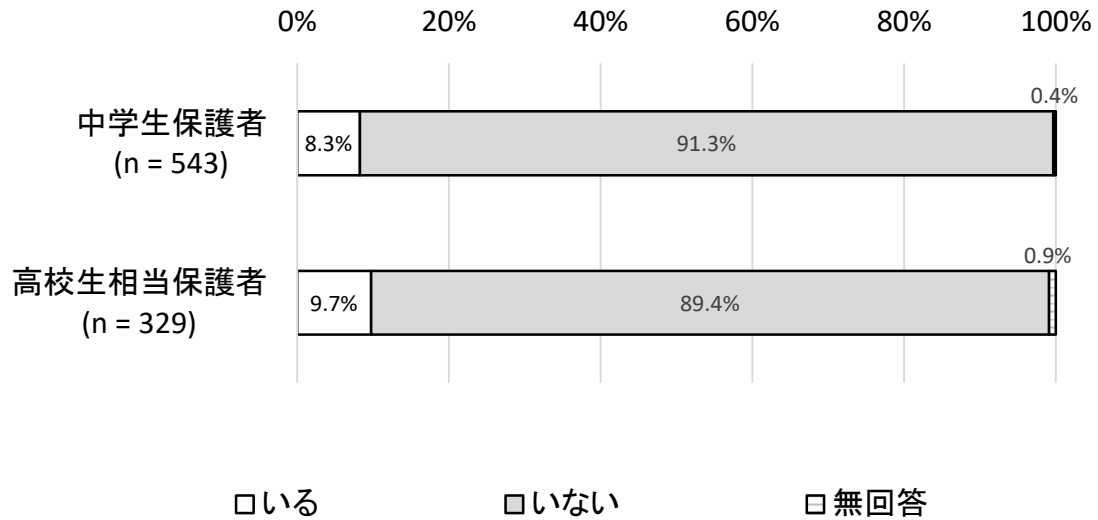
同居しているご家族の中に、高齢であったり障害があったりするなど、介護が必要な方はいますか。

中学生保護者

「いない」が91.3%、「いる」が8.3%となっています。

高校生相当年齢者保護者

「いない」が89.4%、「いる」が9.7%となっています。



(5) 住環境について

【中学生保護者・高校生相当年齢者保護者 問5】

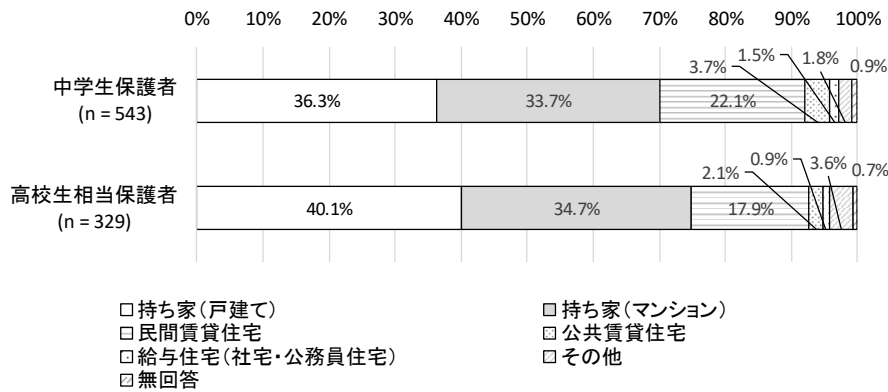
現在のお住まいの形態は次のうちどれですか。

中学生保護者

「持ち家（戸建て）」が36.3%と最も多く、次いで「持ち家（マンション）」が33.7%、「民間賃貸住宅」が22.1%となっています。

高校生相当年齢者保護者

「持ち家（戸建て）」が40.1%と最も多く、次いで「持ち家（マンション）」が34.7%、「民間賃貸住宅」が17.9%となっています。



【中学生保護者・高校生相当年齢者保護者 問5-1】

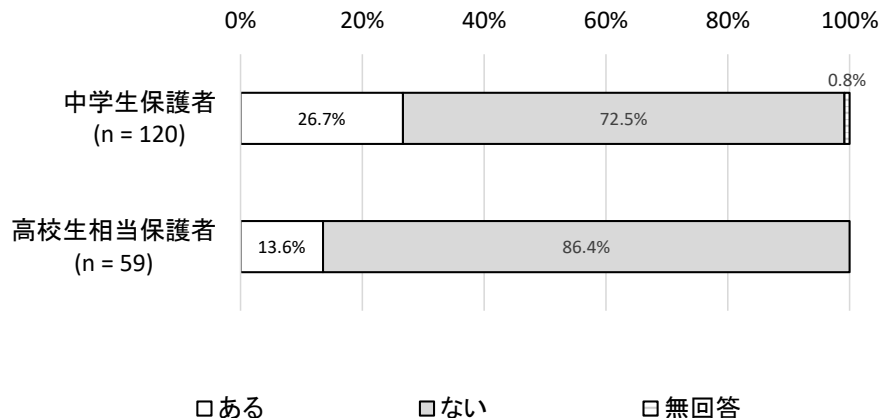
問5で「民間賃貸住宅」を選択した方にうかがいます。賃貸住宅を探す上で、子供がいることが理由で入居を制限されたことはありますか。

中学生保護者

「ない」が72.5%、「ある」が26.7%となっています。

高校生相当年齢者保護者

「ない」が86.4%、「ある」が13.6%となっています。



【中学生保護者・高校生相当年齢者保護者 問6】

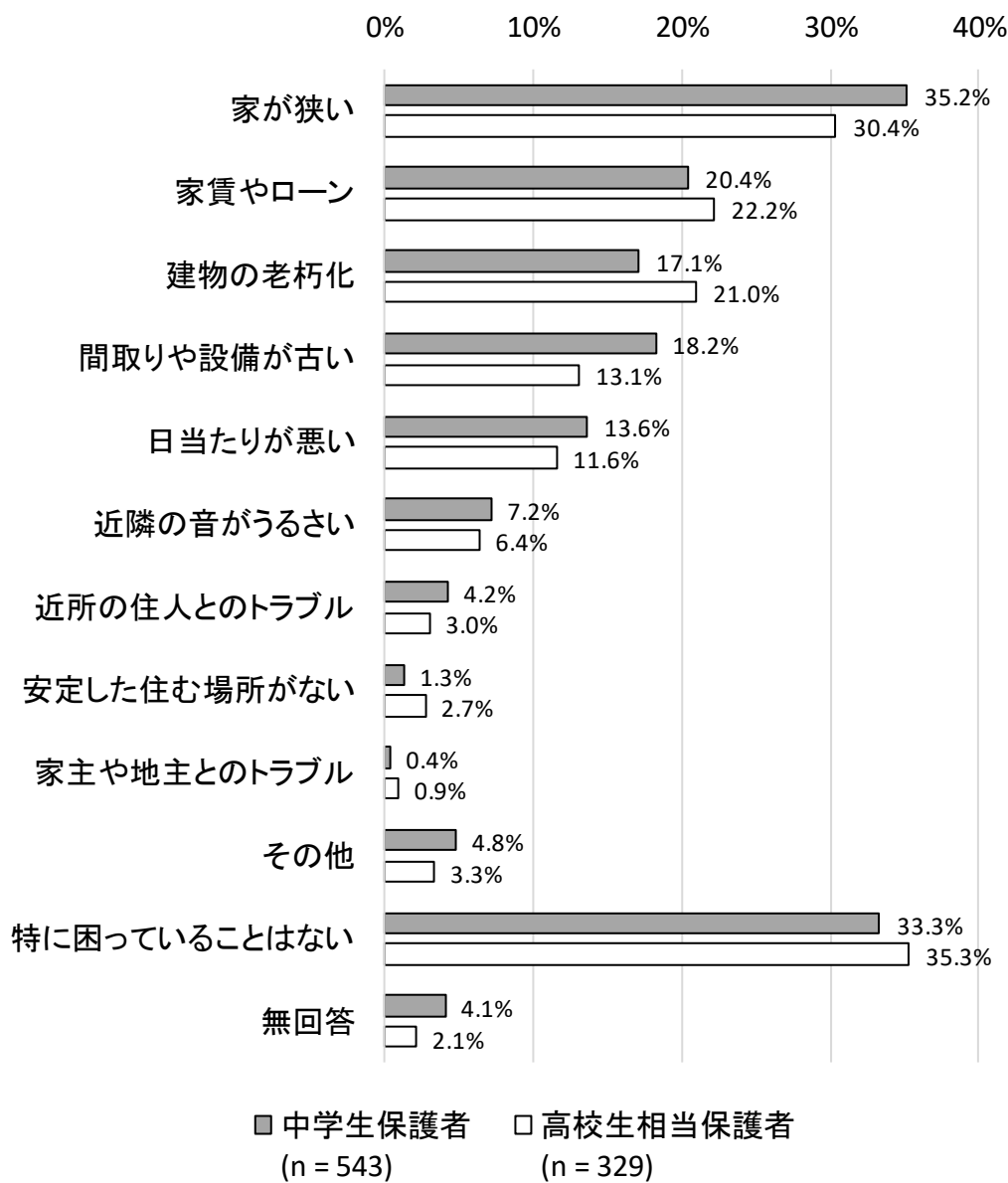
現在のお住まいで子育てをしていて、困ったり悩んだり不安をもったりしていることがありますか。（複数回答）

中学生保護者

「家が狭い」が35.2%で最も多く、次いで「特に困っていることはない」が33.3%、「家賃やローン」が20.4%、「間取りや設備が古い」が18.2%となっています。

高校生相当年齢者保護者

「特に困っていることはない」が35.3%で最も多く、ついで「家が狭い」が30.4%、「家賃やローン」が22.2%、「建物の老朽化」が21.0%となっています。



(6) 子育て（教育を含む）を主に行っている人

【中学生保護者・高校生相当年齢者保護者 問7】

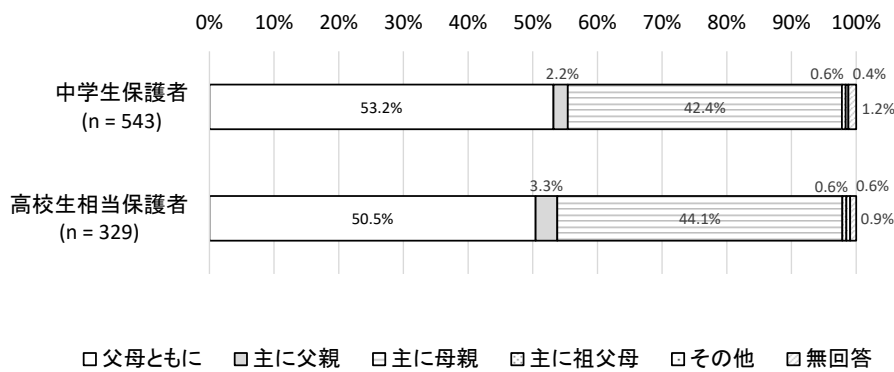
あて名のお子さんの子育て（教育を含む）を主に行っている方はどなたですか。続柄はお子さんからみた関係です。

中学生保護者

「父母ともに」が53.2%と最も多く、次いで「主に母親」が42.4%となっています。

高校生相当年齢者保護者

「父母ともに」が50.5%と最も多く、次いで「主に母親」が44.1%となっています。



【中学生保護者・高校生相当年齢者保護者 問7-1】

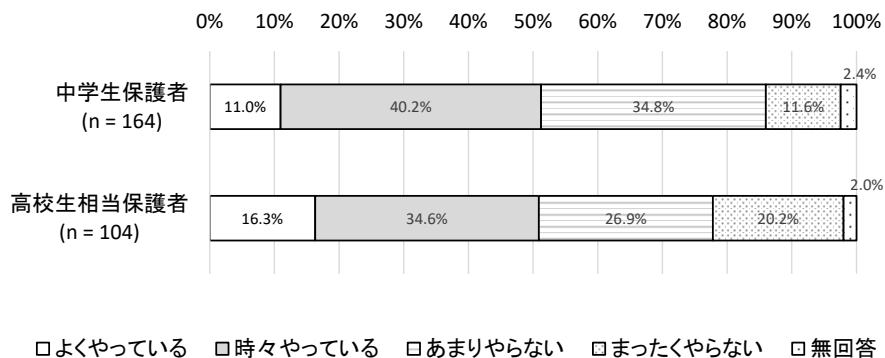
問7で「主に父親」または「主に母親」と回答された方にうかがいます。その方の配偶者は、子育てを分担・協力して行っていますか。（ひとり親家庭の場合は回答不要）

中学生保護者

「時々やっている」が40.2%と最も多く、次いで「あまりやらない」が34.8%となっています。

高校生相当年齢者保護者

「時々やっている」が34.6%と最も多く、次いで「あまりやらない」が26.9%となっています。



2. 保護者の就労状況について

(1) 父親の就労状況

【中学生保護者・高校生相当年齢者保護者 問8-(1)】

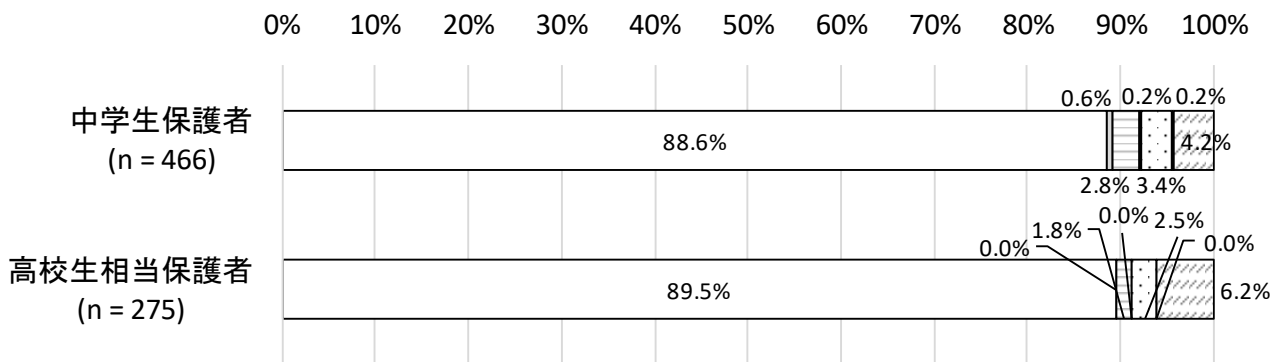
あて名のお子さんの父親の現在の就労状況（自営業、家族従事者含む）について、あてはまるものをお答えください。

中学生保護者

「フルタイム（週5日程度、1日8時間程度）で就労しており、育休・介護休業中ではない」が9割近くを占めています。

高校生相当年齢者保護者

「フルタイム（週5日程度、1日8時間程度）で就労しており、育休・介護休業中ではない」が9割近くを占めています。



- フルタイム（週5日程度、1日8時間程度）で就労しており、育休・介護休業中ではない
- フルタイム（週5日程度、1日8時間程度）で就労しているが、育休・介護休業中である
- パート・アルバイト等（「フルタイム」以外）で就労しており、育休・介護休業中ではない
- パート・アルバイト等（「フルタイム」以外）で就労しているが、育休・介護休業中である
- 以前は就労していたが、現在はしていない
- これまで就労したことがない
- 無回答

【中学生保護者・高校生相当年齢者保護者 問8－(1)－①】

問8－(1) 父親の就労状況で、「フルタイム」や「パート・アルバイト等」で就労していると回答された方に伺います。

1週当たりの「就労日数」、1日当たりの「就労時間（残業時間を含む）」をお答えください。就労日数や就労時間が一定でない場合は、もっとも多いパターンについてお答えください。育休・介護休業中の方は、休業に入る前の状況についてお答えください。

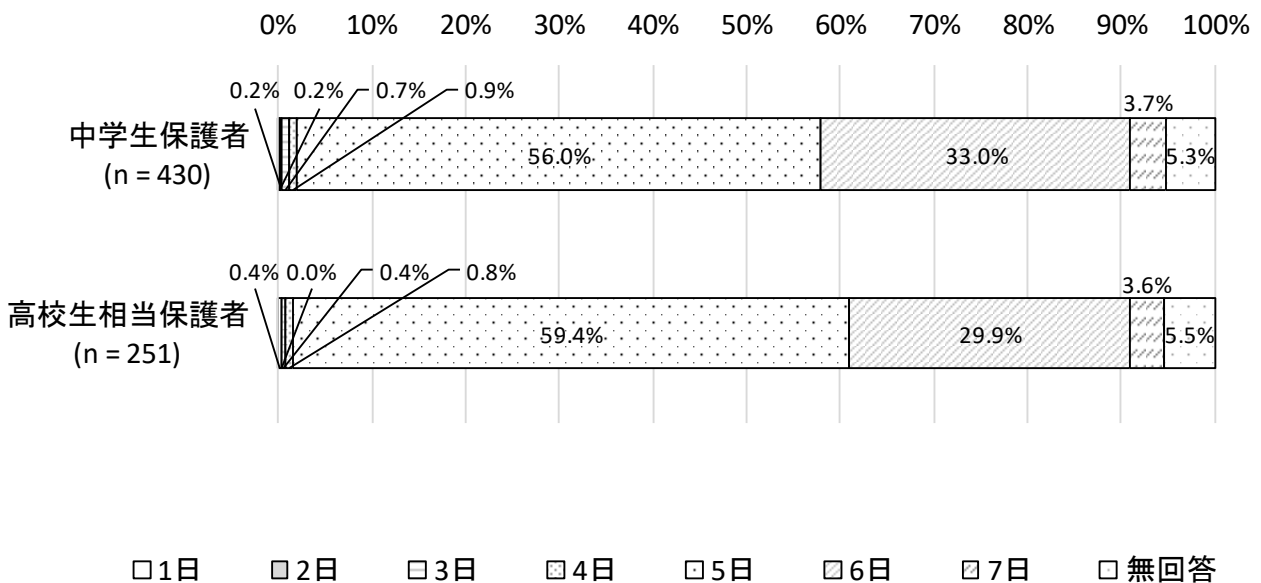
中学生保護者

「5日」が56.0%と最も多く、次いで「6日」が33.0%となっています。また、「8時間」が32.6%と最も多く、次いで「10時間」が25.8%、「9時間」が13.5%となっています。

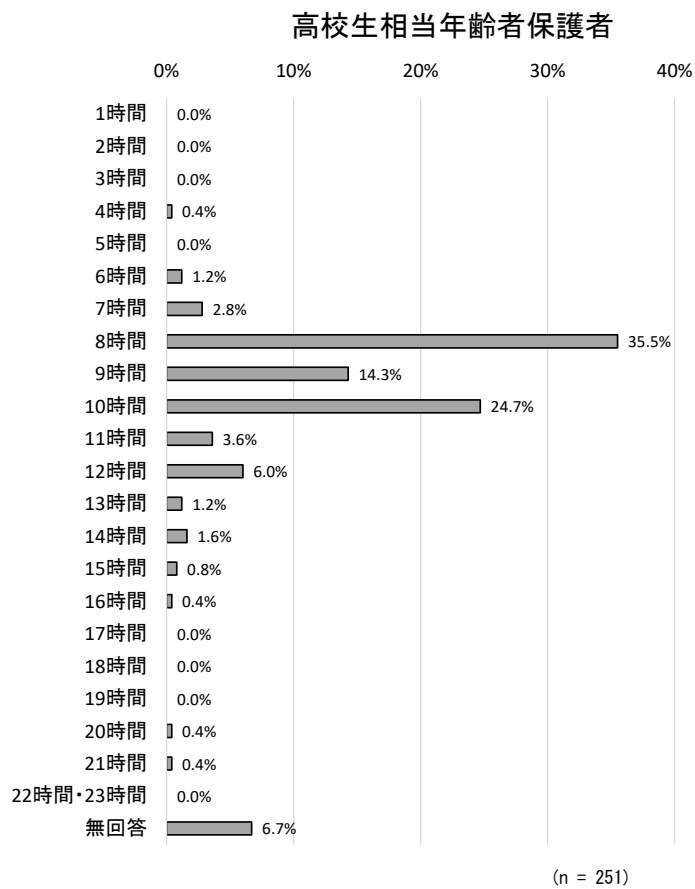
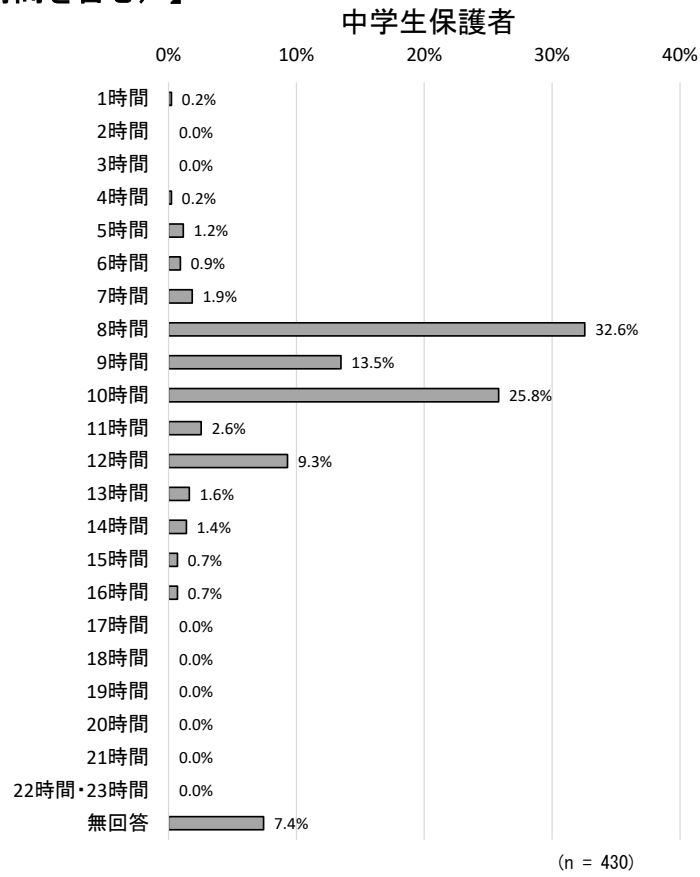
高校生相当年齢者保護者

「5日」が59.4%と最も多く、次いで「6日」が29.9%となっています。また、「8時間」が35.5%と最も多く、次いで「10時間」が24.7%、「9時間」が14.3%となっています。

【就労日数】



【就労時間（残業時間を含む）】



【中学生保護者・高校生相当年齢者保護者 問8－(1)－②】

問8－(1) 父親の就労状況で、「フルタイム」や「パート・アルバイト等」で就労していると回答された方に伺います。

家を出る時間と帰宅時間をお答えください。時間が一定でない場合は、もっとも多いパターンについてお答えください。なお、在宅で就労されている方は、仕事開始時間と終了時間をお答えください。育休・介護休業中の方は、休業に入る前の状況についてお答えください。

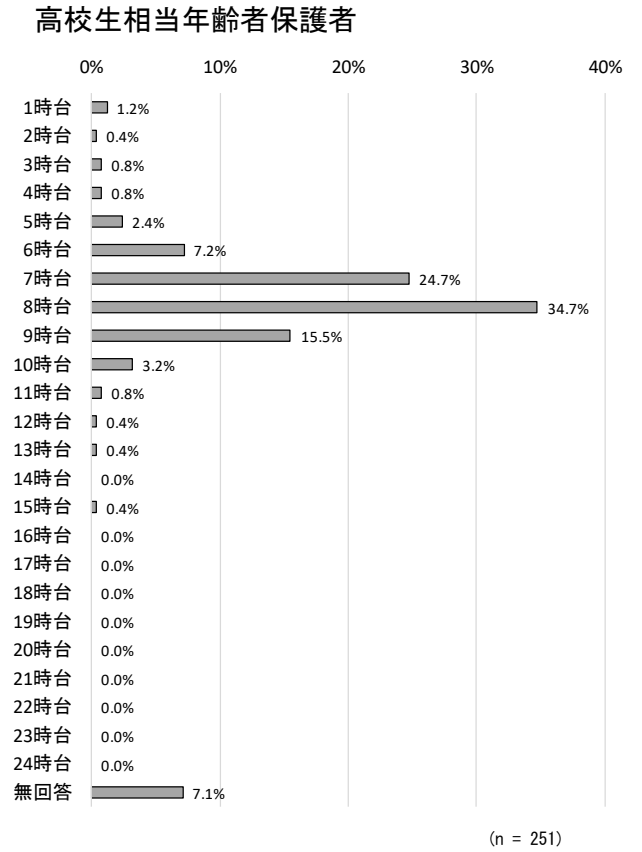
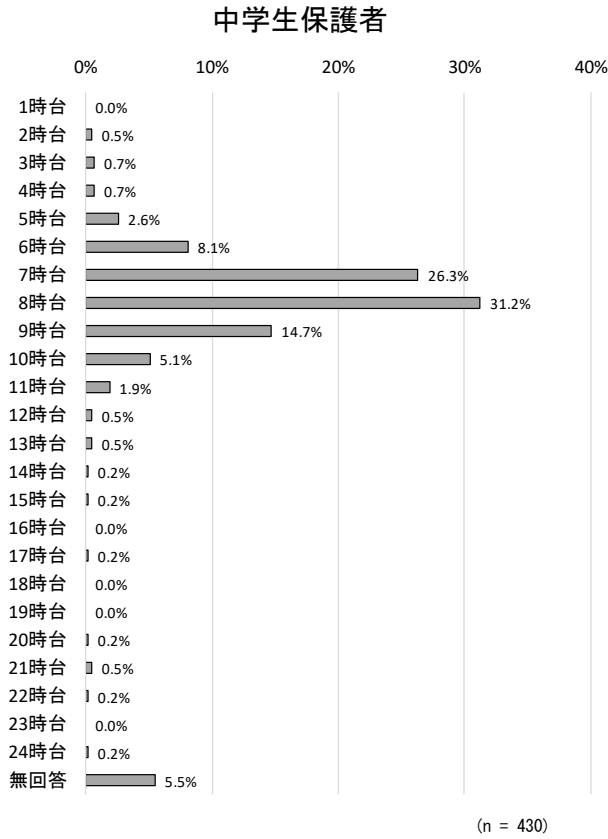
中学生保護者

家を出る時間は「8時台」が31.2%と最も多く、次いで「7時台」が26.3%、「9時台」が14.7%となっています。また、帰宅時間は「19時台」が21.9%と最も多く、次いで「20時台」が15.6%、「18時台」が14.7%となっています。

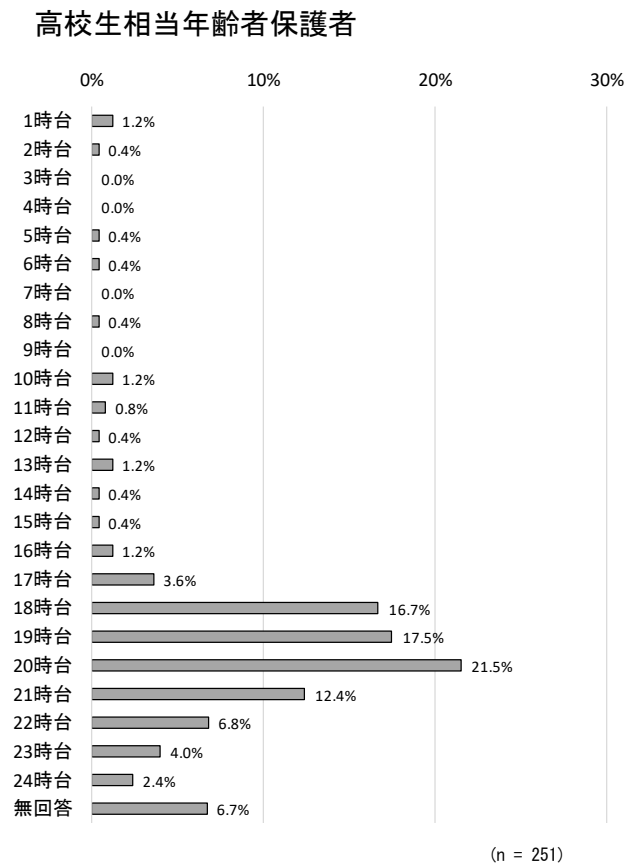
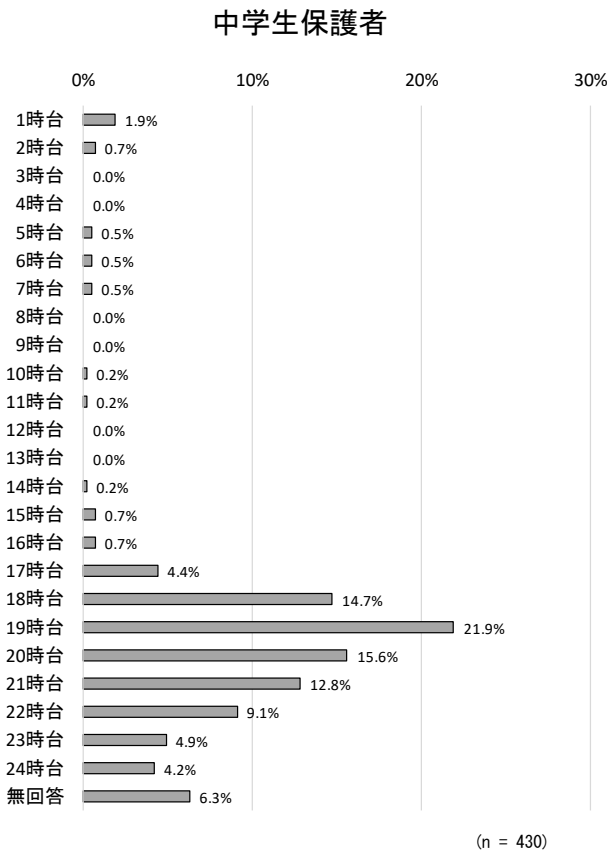
高校生相当年齢者保護者

家を出る時間は「8時台」が34.7%と最も多く、次いで「7時台」が24.7%、「9時台」が15.5%となっています。また、帰宅時間は「20時台」が21.5%と最も多く、次いで「19時台」が17.5%、「18時台」が16.7%となっています。

【家を出る時間】



【帰宅時間】



【中学生保護者・高校生相当年齢者保護者 問8－(1)－③】

昨年1年間(2017年1月～12月)を合計した、父親の収入(税込)は、およそいくらですか。

中学生保護者

「900万円以上」が16.7%と最も多く、次いで「400～500万円未満」が14.7%、「300～400万円未満」が12.1%となっています。

高校生相当年齢者保護者

「900万円以上」が25.9%と最も多く、次いで「400～500万円未満」が12.0%、「600～700万円未満」が10.4%となっています。



- 収入なし
- 100万円未満
- 100～200万円未満
- ▣ 200～300万円未満
- ▣ 300～400万円未満
- ▣ 400～500万円未満
- ▣ 500～600万円未満
- ▣ 600～700万円未満
- ▣ 700～800万円未満
- ▣ 800～900万円未満
- 900万以上
- 無回答

【中学生保護者・高校生相当年齢者保護者 問8-(1)-④】

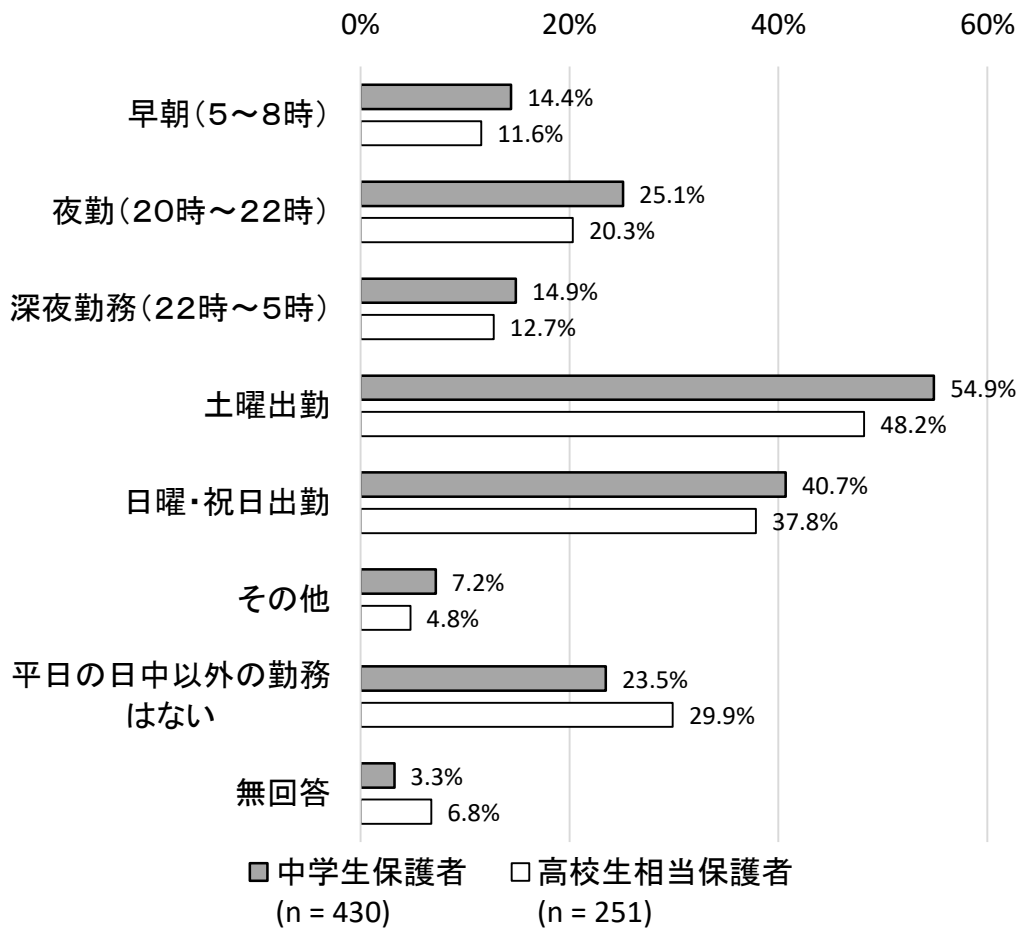
父親の、平日の日中（8時～20時）以外の勤務はありますか。（複数回答）

中学生保護者

「土曜出勤」が54.9%と最も多く、次いで「日曜・祝日出勤」が40.7%、「夜勤（20時～22時）」が25.1%となっています。

高校生相当年齢者保護者

「土曜出勤」が48.2%と最も多く、次いで「日曜・祝日出勤」が37.8%、「平日の日中以外の勤務はない」が29.9%となっています。



(2) 母親の就労状況

【中学生保護者・高校生相当年齢者保護者 問8-(2)】

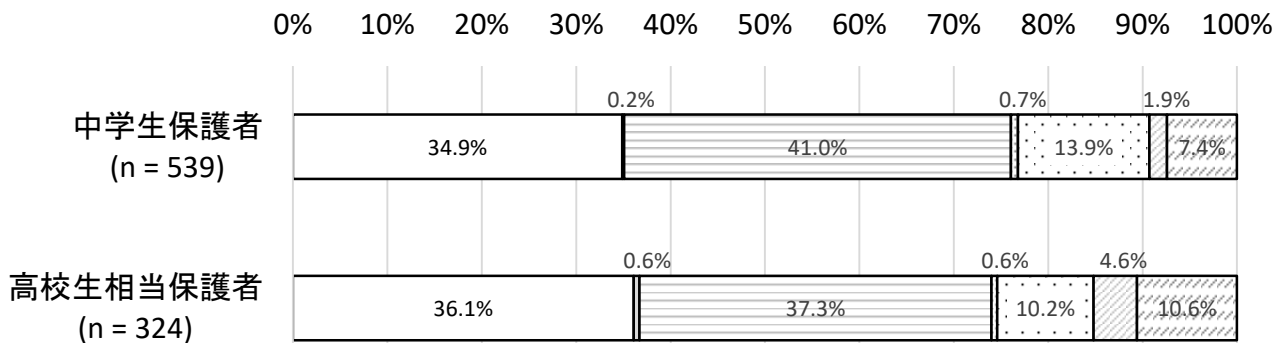
あて名のお子さんの母親の現在の就労状況（自営業、家族従事者含む）について、あてはまるものをお答えください。

中学生保護者

「パート・アルバイト等（「フルタイム」以外）で就労しており、産休・育休・介護休業中ではない」が41.0%と最も多く、次いで「フルタイム（週5日程度、1日8時間程度）で就労しており、産休・育休・介護休業中ではない」が34.9%となっています。

高校生相当年齢者保護者

「パート・アルバイト等（「フルタイム」以外）で就労しており、産休・育休・介護休業中ではない」が37.3%と最も多く、次いで「フルタイム（週5日程度、1日8時間程度）で就労しており、産休・育休・介護休業中ではない」が36.1%となっています。



- フルタイム（週5日程度、1日8時間程度）で就労しており、産休・育休・介護休業中ではない
- フルタイム（週5日程度、1日8時間程度）で就労しているが、産休・育休・介護休業中である
- パート・アルバイト等（「フルタイム」以外）で就労しており、産休・育休・介護休業中ではない
- パート・アルバイト等（「フルタイム」以外）で就労しているが、産休・育休・介護休業中である
- 以前は就労していたが、現在はしていない
- これまで就労したことがない
- 無回答

【中学生保護者・高校生相当年齢者保護者 問8-(2)-①】

問8-(2) 母親の就労状況で、「フルタイム」や「パート・アルバイト等」で就労していると回答された方に伺います。1週当たりの「就労日数」、1日当たりの「就労時間（残業時間を含む）」をお答えください。就労日数や就労時間が一定でない場合は、もっとも多いパターンについてお答えください。産休・育休・介護休業中の方は、休業に入る前の状況についてお答えください。

中学生保護者

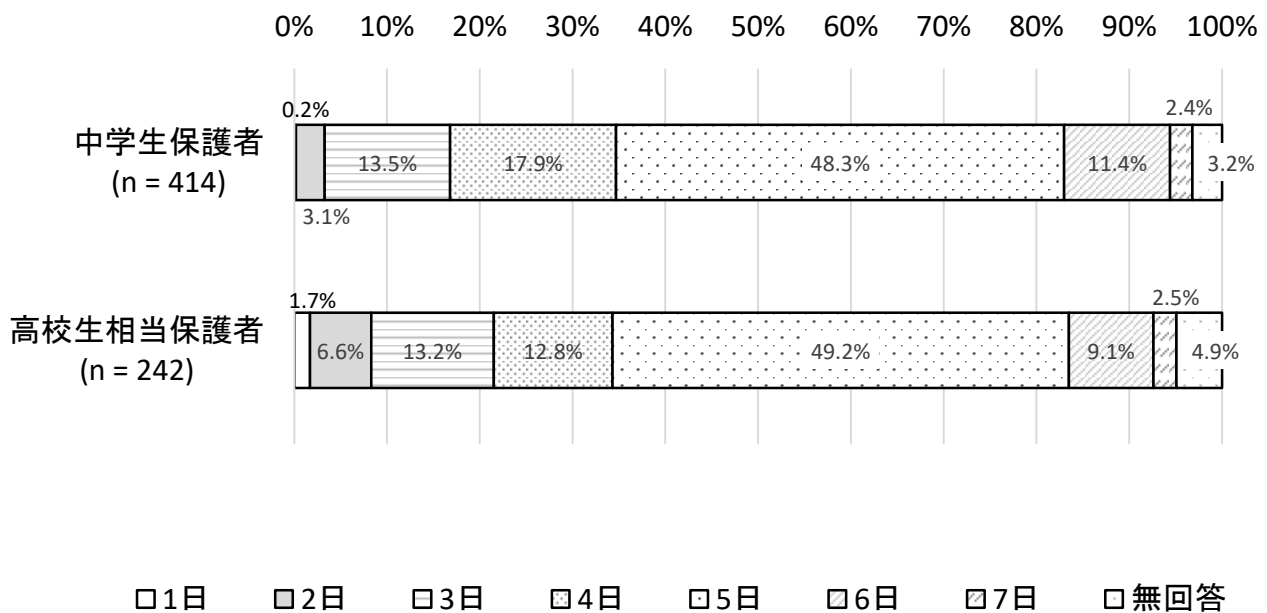
就労日数は、「5日」が48.3%と最も多く、次いで「4日」が17.9%、「3日」が13.5%となっています。

また、就労時間は、「8時間」が27.1%と最も多く、次いで「6時間」が16.9%、「5時間」が15.5%となっています。

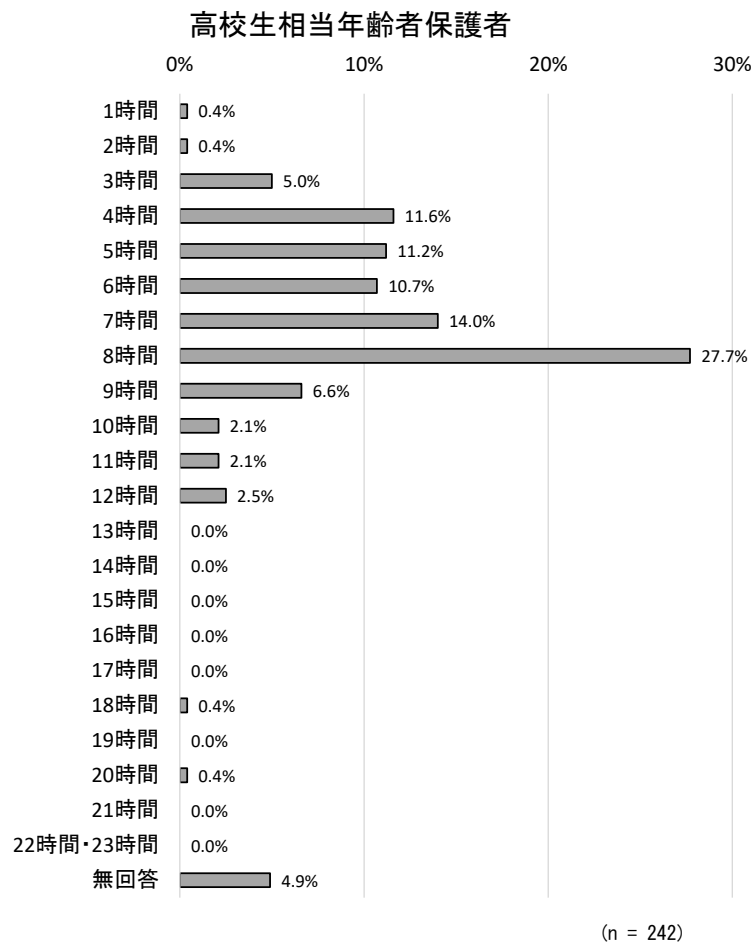
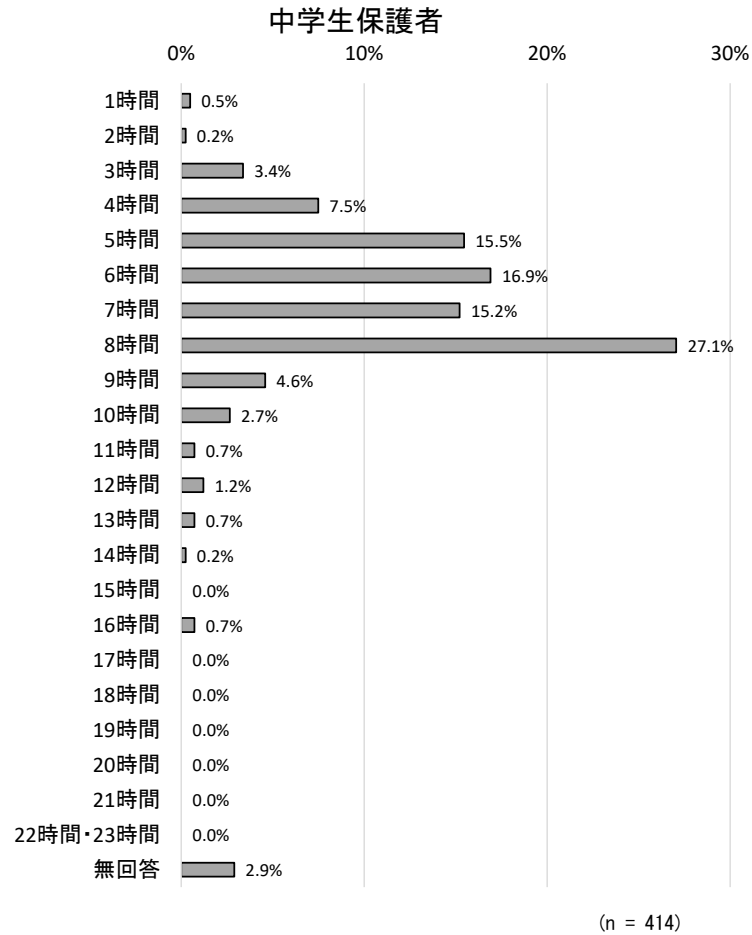
高校生相当年齢者保護者

就労日数は、「5日」が49.2%と最も多く、次いで「3日」が13.2%、「4日」が12.8%となっています。

また、就労時間は、「8時間」が27.7%と最も多く、次いで「7時間」が14.0%、「4時間」が11.6%となっています。



【就労時間（残業時間を含む）】



【中学生保護者・高校生相当年齢者保護者 問8－(2)－②】

問8－(2) 母親の就労状況で、「フルタイム」や「パート・アルバイト等」で就労していると回答された方に伺います。家を出る時間と帰宅時間をお答えください。時間が一定でない場合は、もっとも多いパターンについてお答えください。なお、在宅で就労されている方は、仕事開始時間と終了時間をご答えください。産休・育休・介護休業中の方は、休業に入る前の状況についてお答えください。

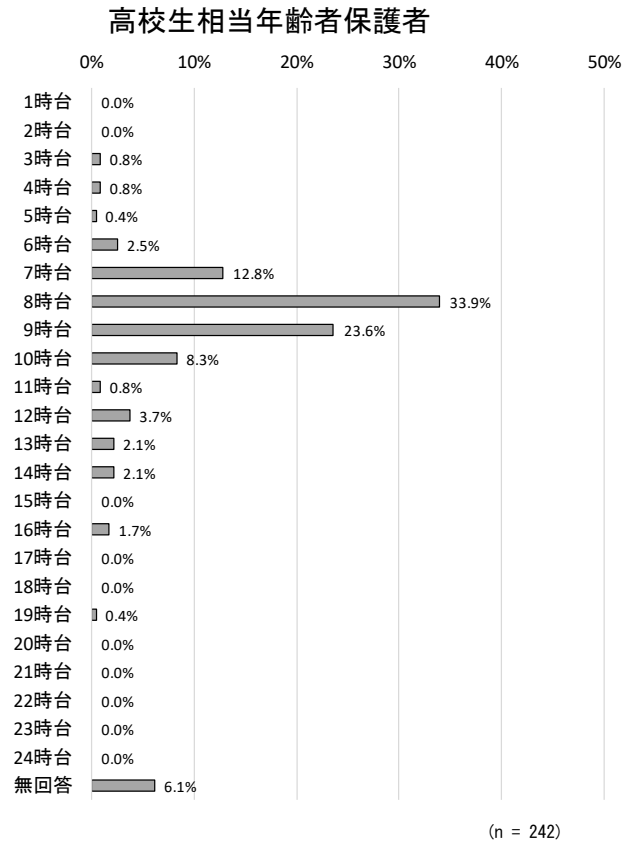
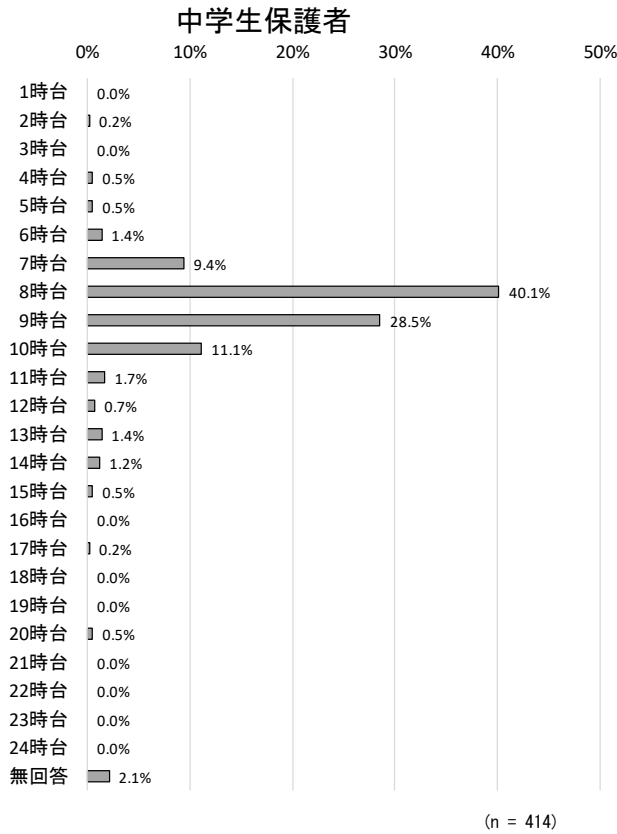
中学生保護者

家を出る時間は「8時台」が40.1%と最も多く、次いで「9時台」が28.5%、「10時台」が11.1%となっています。また、帰宅時間は「18時台」が21.7%と最も多く、次いで「17時台」が17.6%、「16時台」と「19時台」が12.8%となっています。

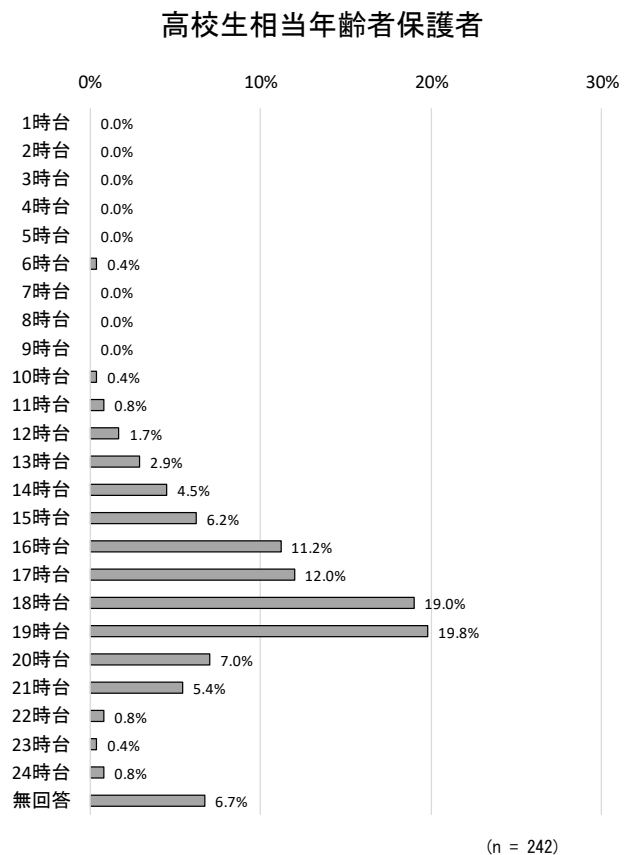
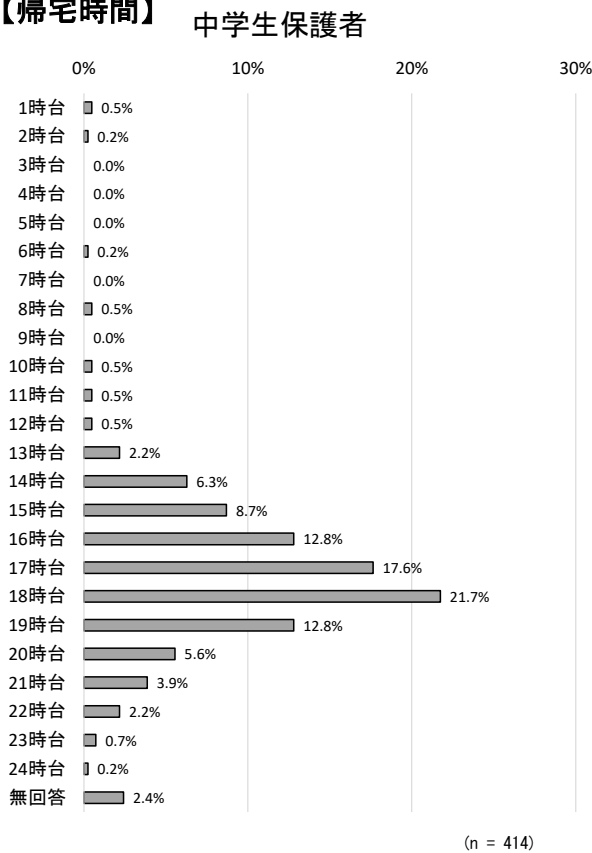
高校生相当年齢者保護者

家を出る時間は「8時台」が33.9%と最も多く、次いで「9時台」が23.6%、「7時台」が12.8%となっています。また、帰宅時間は「19時台」が19.8%と最も多く、次いで「18時台」が19.0%、「17時台」が12.0%となっています。

【家を出る時間】



【帰宅時間】



【中学生保護者・高校生相当年齢者保護者 問8-(2)-③】

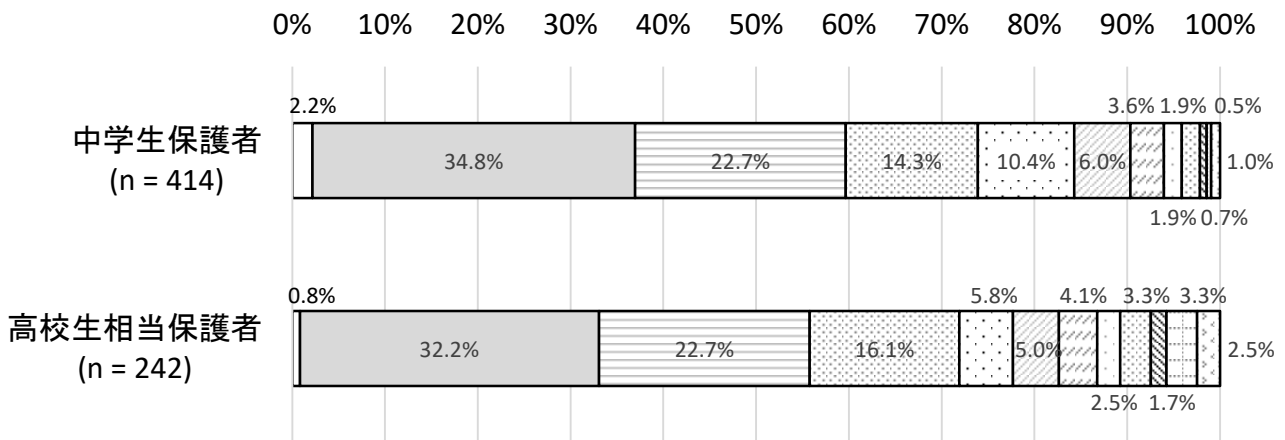
昨年1年間(2017年1月～12月)を合計した、母親の収入(税込)は、およそいくらですか。

中学生保護者

「100万円未満」が34.8%と最も多く、次いで「100～200万円未満」が22.7%、「200～300万円未満」が14.3%となっています。

高校生相当年齢者保護者

「100万円未満」が32.2%と最も多く、次いで「100～200万円未満」が22.7%、「200～300万円未満」が16.1%となっています。



- 収入なし
- 100万円未満
- 100～200万円未満
- ▣ 200～300万円未満
- ▣ 300～400万円未満
- ▣ 400～500万円未満
- ▣ 500～600万円未満
- ▣ 600～700万円未満
- ▣ 700～800万円未満
- ▣ 800～900万円未満
- 900万以上
- ▣ 無回答

【中学生保護者・高校生相当年齢者保護者 問8-(2)-④】

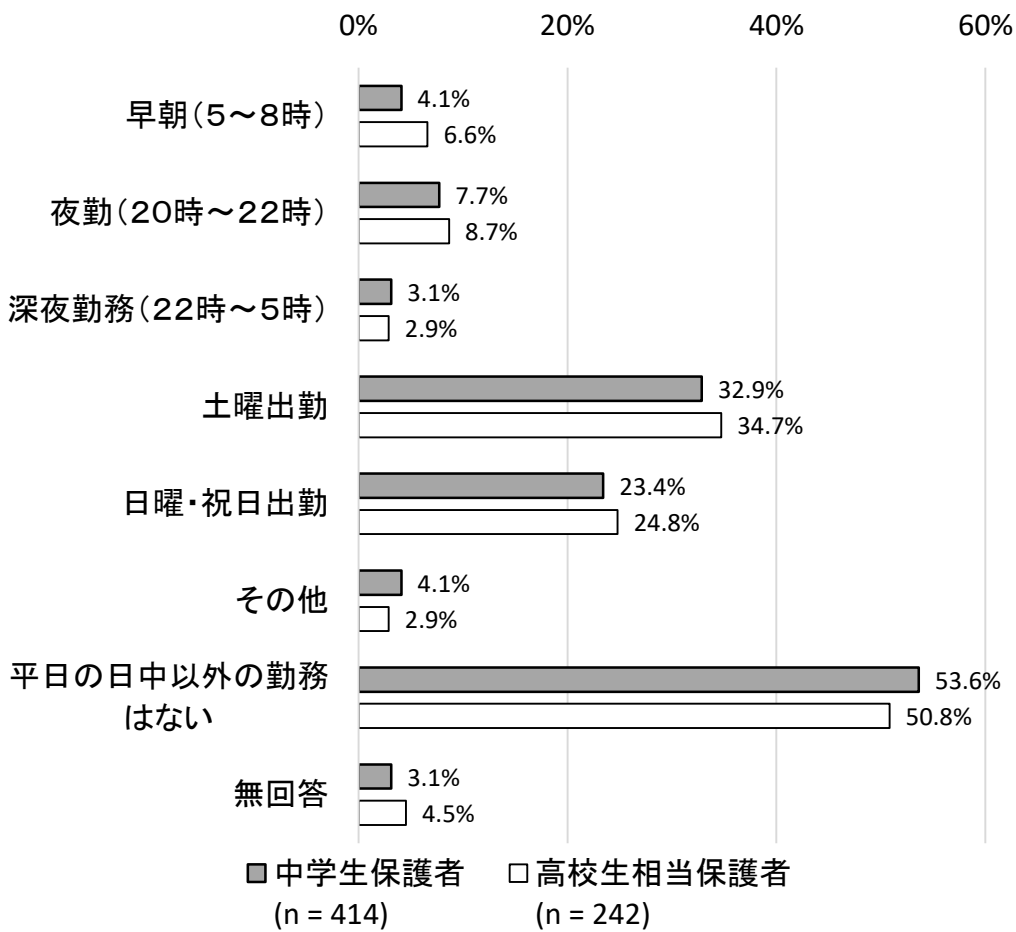
母親の、平日の日中（8時～20時）以外の勤務はありますか。（複数回答）

中学生保護者

「平日の日中以外の勤務はない」が53.6%と最も多く、次いで「土曜出勤」が32.9%、「日曜・祝日出勤」が23.4%となっています。

高校生相当年齢者保護者

「平日の日中以外の勤務はない」が50.8%と最も多く、次いで「土曜出勤」が34.7%、「日曜・祝日出勤」が24.8%となっています。



3. 子供の居場所について

(1) 平日の日常的な過ごし方

【中学生保護者・高校生相当年齢者保護者 問9】

あて名のお子さんの平日の日常的な過ごし方の現状と希望について、うかがいます。時間帯ごとに、現在の過ごし方、希望する過ごし方として主なものをお答えください。

中学生保護者

【現在】

14～16時及び16～18時では「学校（部活動含む）」、18～20時では「学習塾や習い事に行く」が最も多くなっています。20時以降では「テレビを見る、ゲームやパソコンなどをする」、「家で勉強をする」が多くなっています。

【希望】

14～16時、16～18時では「学校（部活動含む）」、18～20時では「学習塾や習い事に行く」、20時以降では「家で勉強をする」が最も多くなっています。

高校生相当年齢者保護者

【現在】

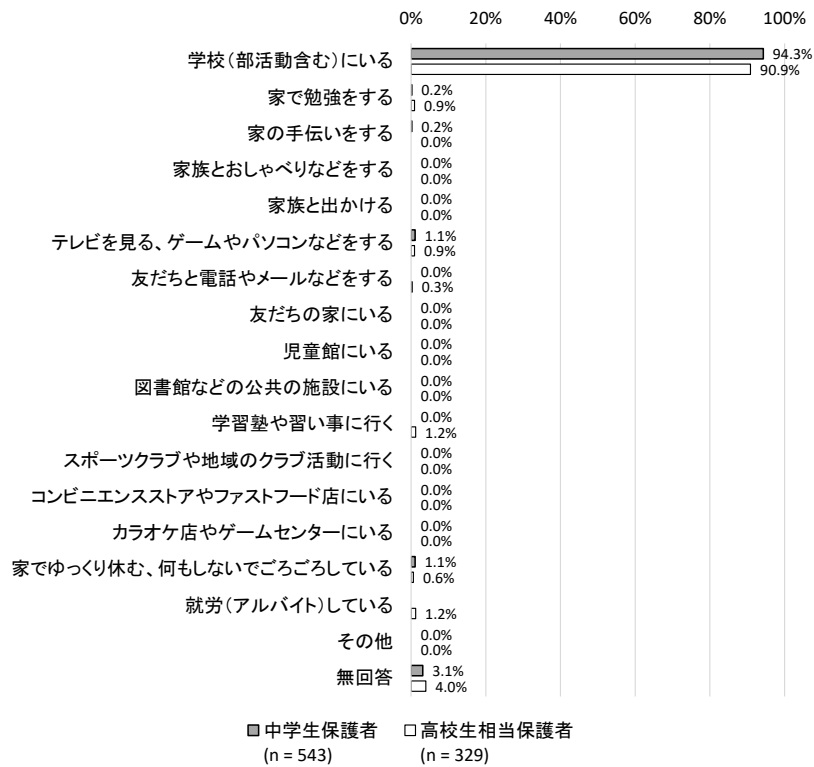
14～16時、16～18時では「学校（部活動含む）」、18～20時では「学習塾や習い事に行く」、「家族とおしゃべりなどをする」、20時以降では「家で勉強をする」が多くなっています。

【希望】

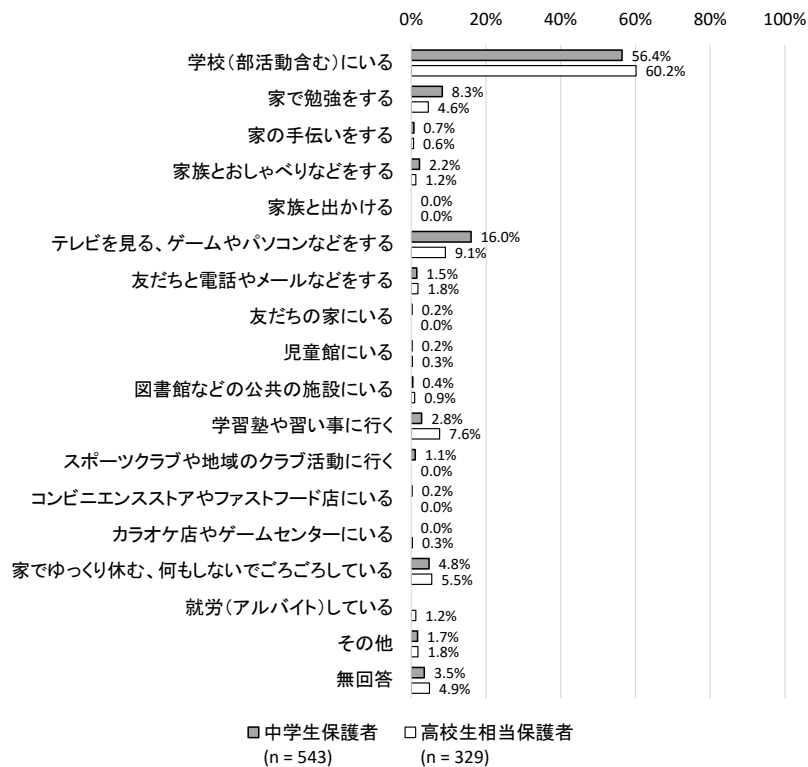
14～16時、16～18時では「学校（部活動含む）」、18～20時では「家族とおしゃべりなどをする」、20時以降では「家で勉強をする」が最も多くなっています。

【現在の過ごし方】

14～16時

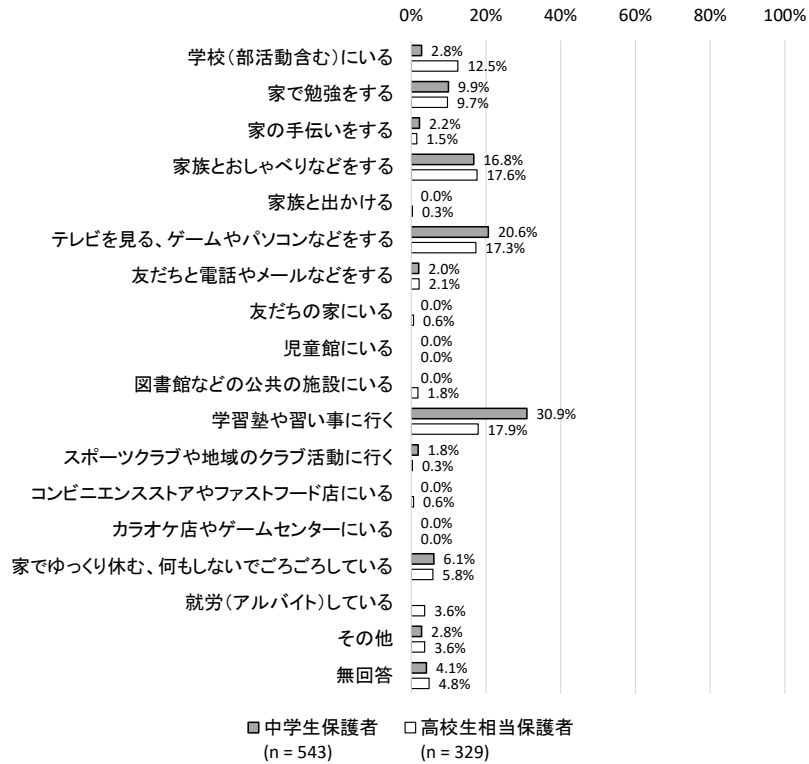


16～18時

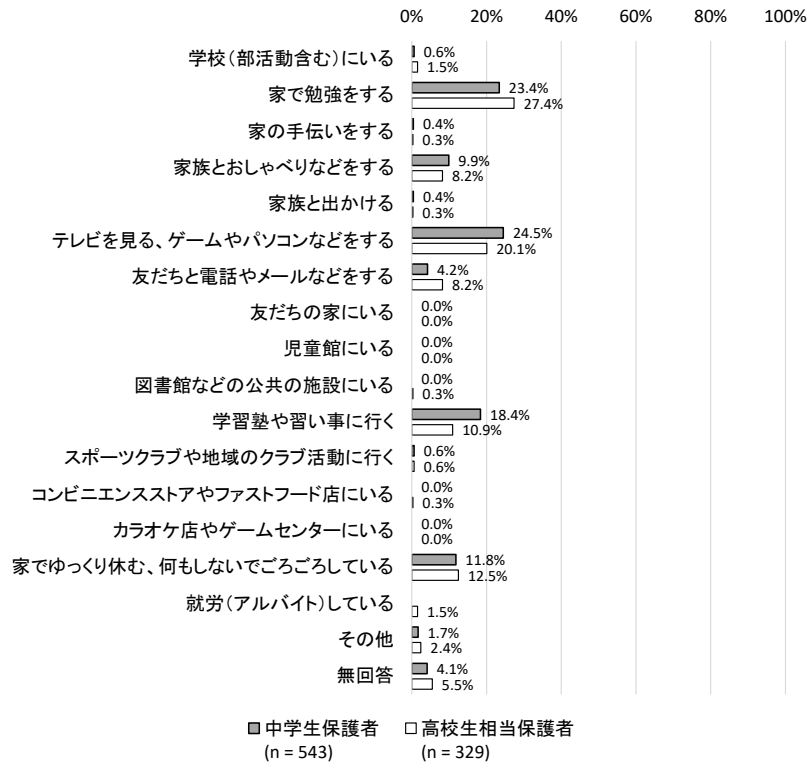


*就労(アルバイト)しているは高校生相当年齢者保護者のみの選択肢

18～20時



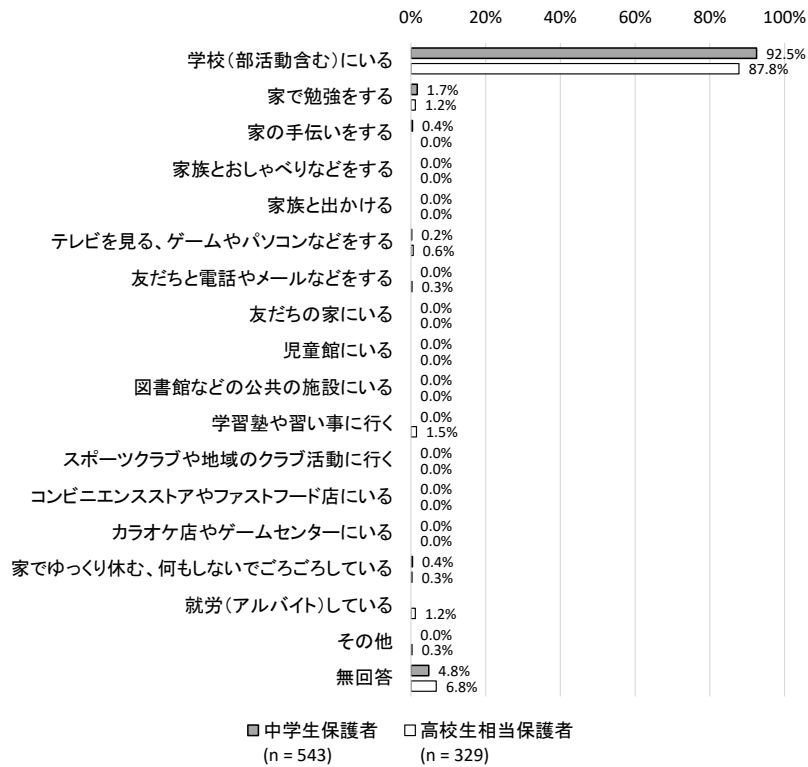
20時以降



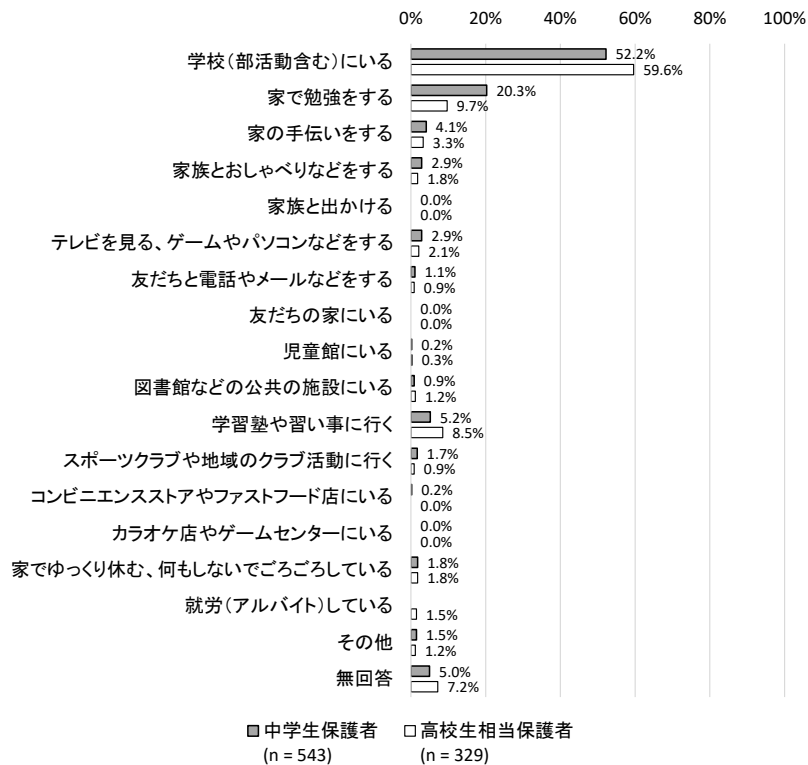
*就労(アルバイト)しているは高校生相当年齢者保護者のみの選択肢

【希望の過ごし方】

14～16時

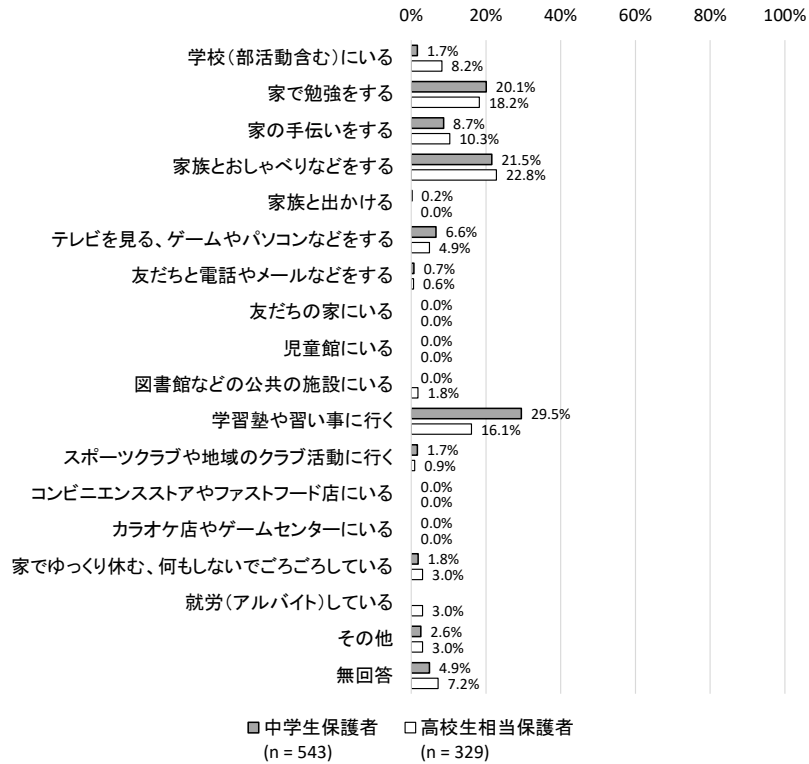


16～18時

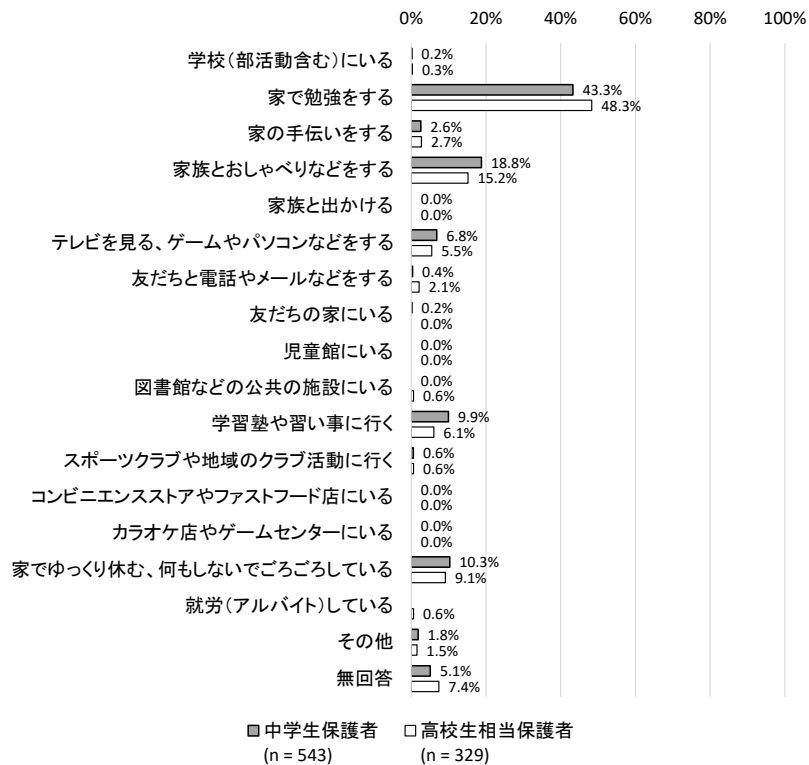


*就労（アルバイト）しているは高校生相当年齢者保護者のみの選択肢

18～20時



20時以降



*就労（アルバイト）しているは高校生相当年齢者保護者のみの選択肢

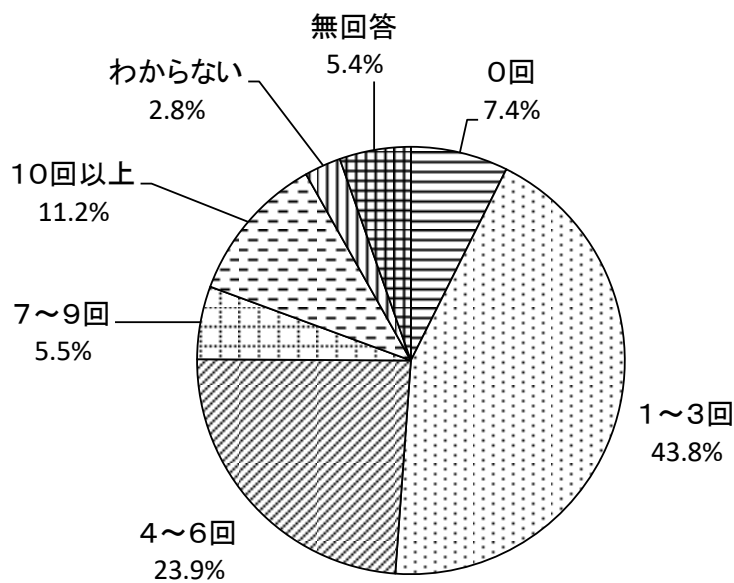
4. 子供の医療について

(1) 医療機関の受診状況

【中学生保護者 問10】

あて名のお子さんは、過去1年間で医療機関（診療科目は問いません）に何回かかりましたか（初診から完治までを1回とします）。

「1～3回」が43.8%と最も多く、次いで「4～6回」が23.9%、「10回以上」が11.2%となっています。

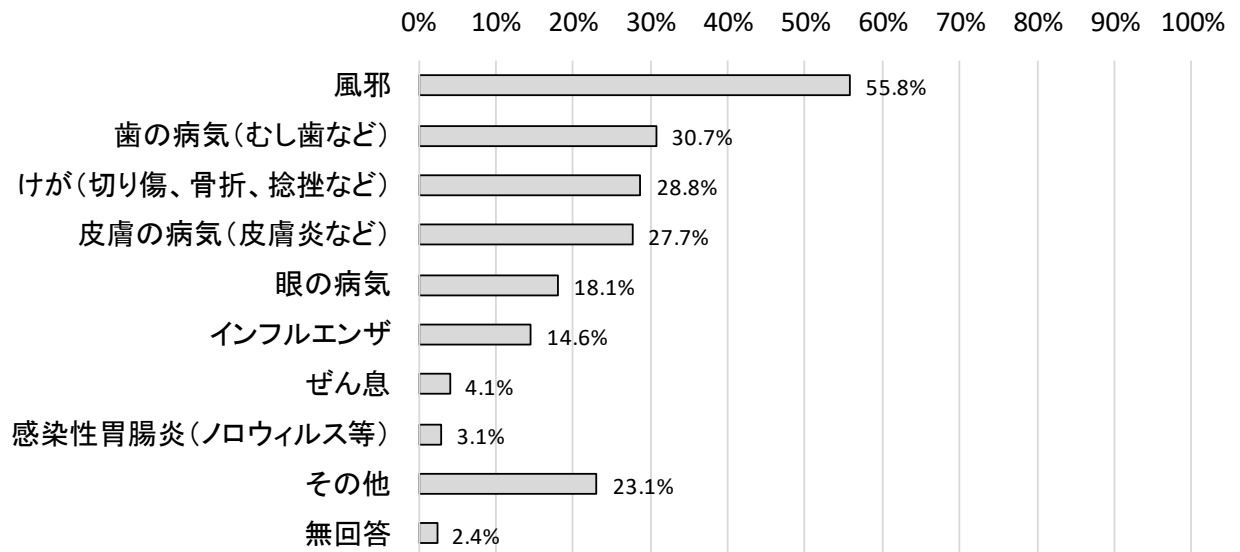


【中学生保護者 問10-1】

問10で「1~3回」～「10回以上」と回答された方にうかがいます。どんな疾患で医療機関にかかりましたか。(複数回答)

「風邪」が55.8%と最も多く、次いで「歯の病気(むし歯など)」が30.7%、「けが(切り傷、骨折、捻挫など)」が28.8%、「皮膚の病気(皮膚炎など)」が27.7%となっています。

「その他」の代表的なものとしては「アレルギー」、「花粉症」が挙げられます。



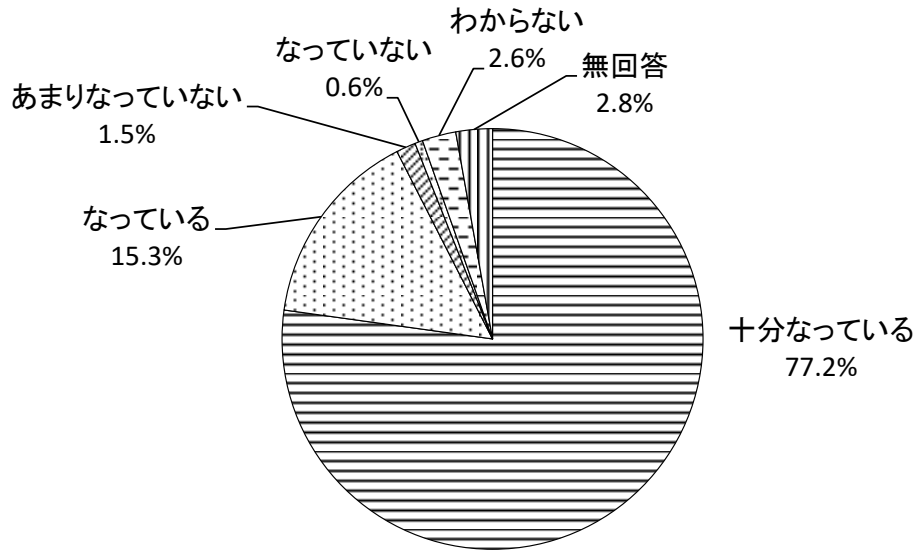
(n = 459)

(2) 子ども医療費助成の評価

【中学生保護者 問 11】

子ども医療費助成制度を利用することは、安心して子育てができる要因のひとつになっていますか。

子ども医療費助成制度については「十分になっている」が77.2%、「なっている」が15.3%となっており、合わせて92.5%が安心して子育てができる要因になっていると評価しています。

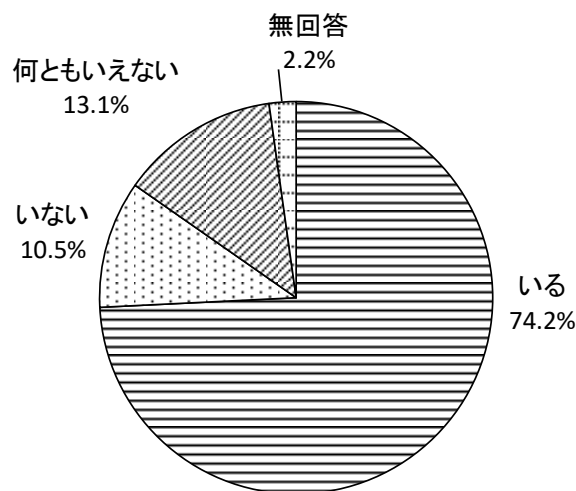


(n = 543)

(3) かかりつけ医の有無

【中学生保護者 問 12】 あて名のお子さんのかかりつけ医はいますか。

かかりつけ医については「いる」が74.2%となっています。



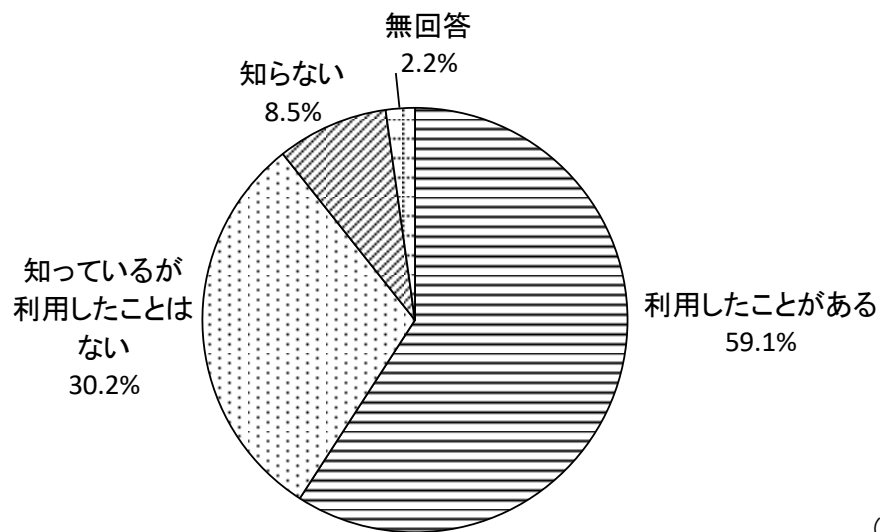
(n = 543)

(4) 休日夜間等の小児医療機関の認知度

【中学生保護者 問 13】

休日や平日の夜間にお子さんの急な発熱や腹痛などでお困りの際に利用できる小児医療機関として、「台東区準夜間・休日こどもクリニック」があることをご存知でしたか。

「台東区準夜間・休日こどもクリニック」の認知度は「利用したことがある」が59.1%で、次いで「知っているが利用したことはない」が30.2%となっており、合わせて89.3%となっています。



5. 子供の地域活動への参加状況

(1) 地域活動等への参加状況

【中学生保護者 問 14、高校生相当年齢者保護者 問 10】

あて名のお子さんは地域活動やグループ活動などに参加したことがありますか。

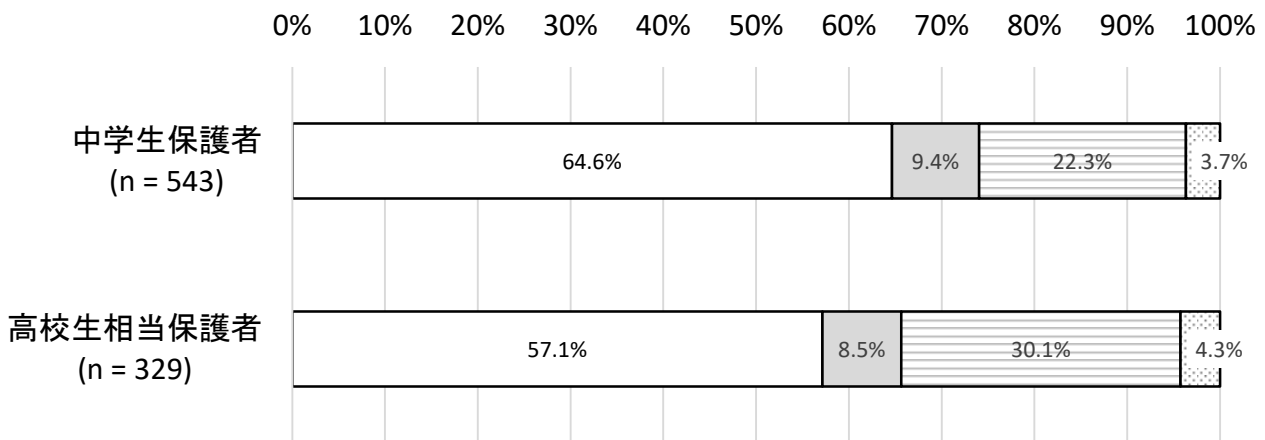
中学生保護者

「参加したことがある」が 64.6%と最も多く、次いで「参加したことがなく、今後も予定はない」が 22.3%となっています。

高校生相当年齢者保護者

「参加したことがある」が 57.1%と最も多く、次いで「参加したことがなく、今後も予定はない」が 30.1%となっています。

中学生保護者よりも、高校生相当年齢者保護者の方が「参加したことがある」と回答した人の割合が 7.5 ポイント低く、「参加したことがなく、今後も予定はない」と回答した人の割合が 7.8 ポイント高くなっています。



- 参加したことがある
- 参加したことはないが、今後は参加させたいと思っている
- 参加したことがなく、今後も予定はない
- 無回答

【中学生保護者 問 14-1、高校生相当年齢者保護者 問 10-1】

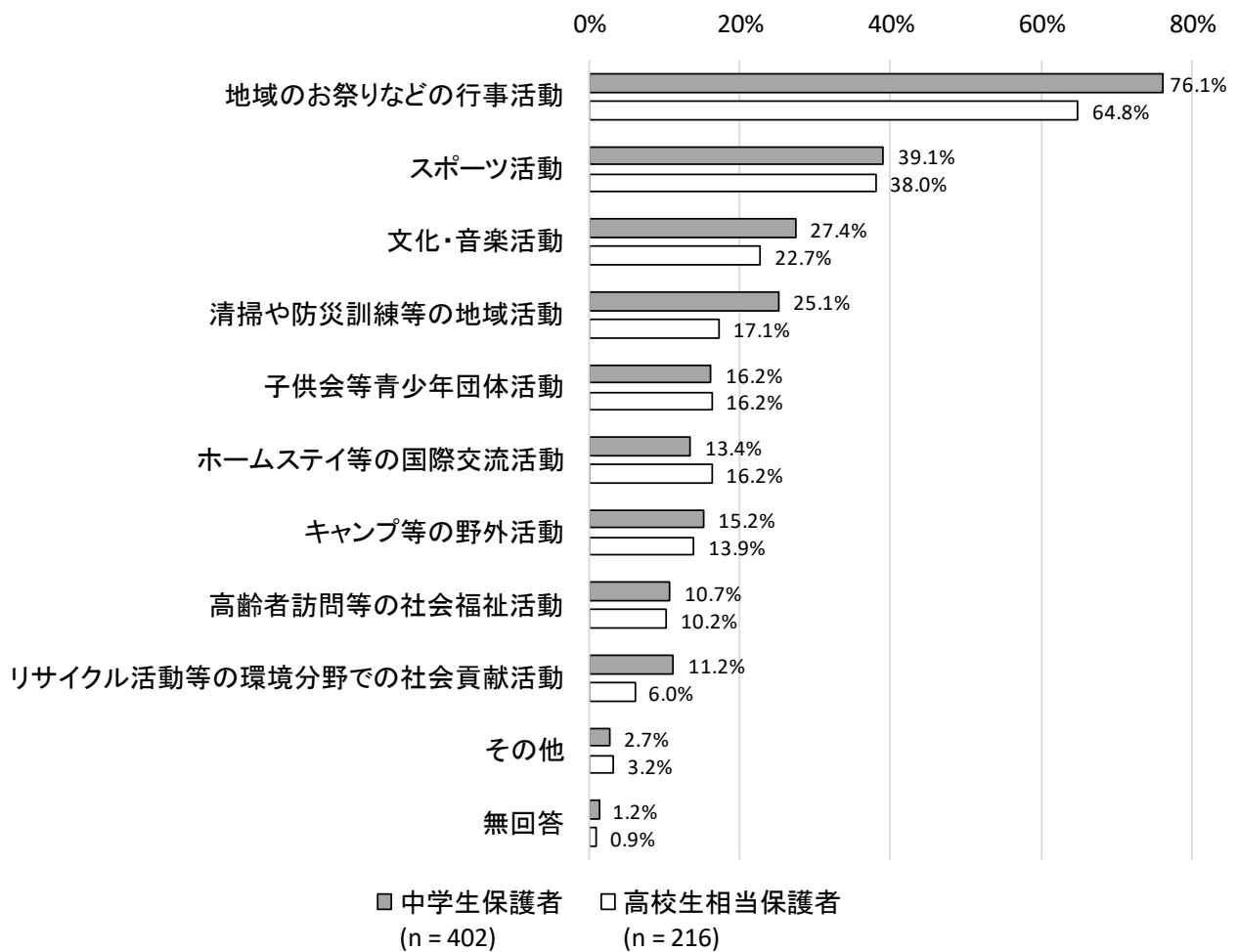
問 14/問 10 で「参加したことがある」「参加したことはないが、今後は参加させたいと思っている」と回答された方にうかがいます。参加したことがある、もしくは今後は参加させたい地域活動やグループ活動の種類は何ですか。（複数回答）

中学生保護者

「地域のお祭りなどの行事活動」が 76.1%と最も多く、次いで「スポーツ活動」が 39.1%となっています。

高校生相当年齢者保護者

「地域のお祭りなどの行事活動」が 64.8%と最も多く、次いで「スポーツ活動」が 38.0%となっています。



(2) 児童館の利用状況

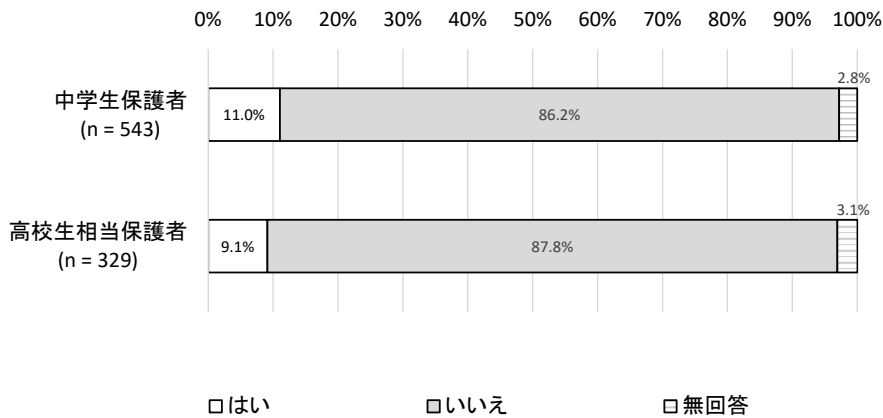
【中学生保護者 問 15、高校生相当年齢者保護者 問 11】
あて名のお子さんは児童館の中高生タイムを利用したことがありますか。

中学生保護者

「はい」が 11.0%、「いいえ」が 86.2%となっています。

高校生相当年齢者保護者

「はい」が 9.1%、「いいえ」が 87.8%となっています。



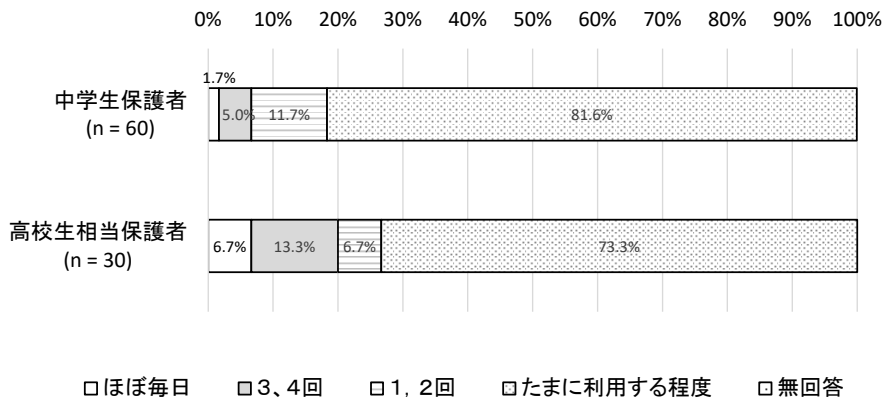
【中学生保護者 問 15-1、高校生相当年齢者保護者 問 11-1】
問 15/問 11 で「はい」と回答された方にうかがいます。中高生タイムの利用は、週に何回くらいですか。

中学生保護者

「たまに利用する程度」が 81.6%となっています。

高校生相当年齢者保護者

「たまに利用する程度」が 73.3%となっています。



6. 子育ての悩みや不安について

(1) 子育ての楽しさ

【中学生保護者 問 16、高校生相当年齢者保護者 問 12】

子育ては楽しいですか。

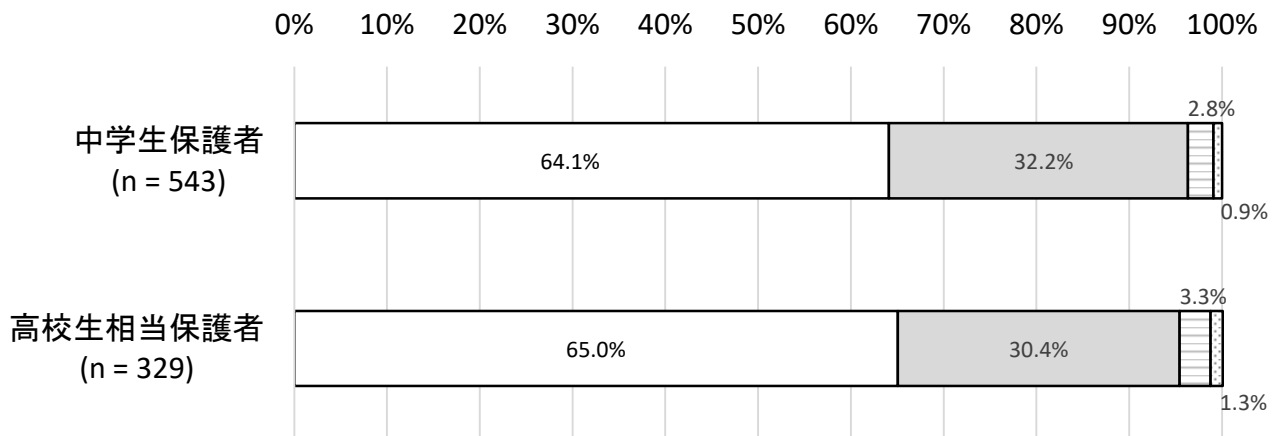
中学生保護者

「楽しいときの方が多い」が64.1%と最も多く、次いで「楽しいときと楽しくないときが半々ぐらい」が32.2%となっています。

高校生相当年齢者保護者

「楽しいときの方が多い」が65.0%と最も多く、次いで「楽しいときと楽しくないときが半々ぐらい」が30.4%となっています。

中学生保護者よりも、高校生相当年齢者保護者の方が「楽しいときの方が多い」と回答した人の割合が0.9ポイント高くなっています。



楽しいときの方が多い

楽しいときと楽しくないときが半々ぐらい

楽しくないときの方が多い

無回答

(2) 子育ての不安や負担感の有無

【中学生保護者 問 17、高校生相当年齢者保護者 問 13】

子育てに関して不安感や負担感を感じていますか。

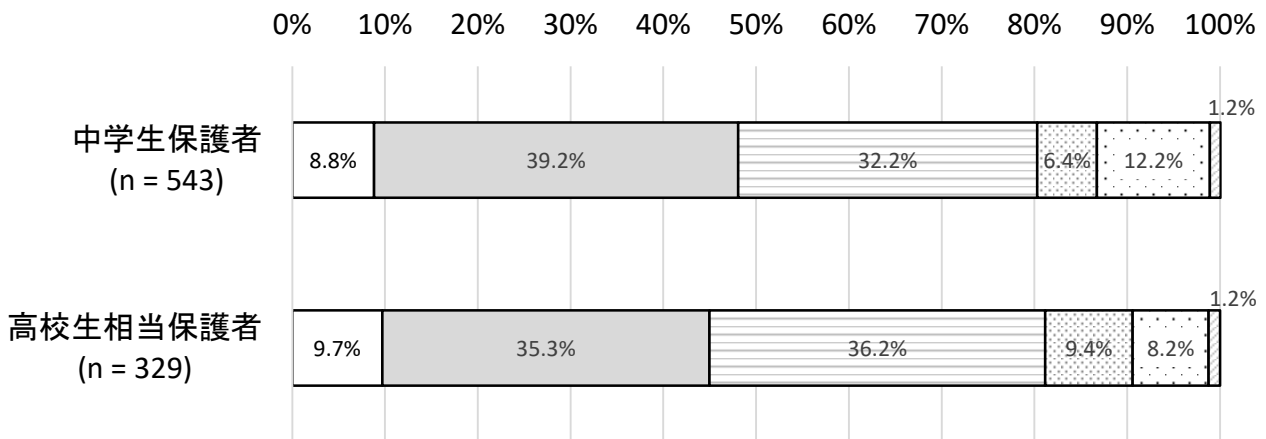
中学生保護者

「何となく不安や負担を感じる」が39.2%と最も多く、次いで「あまり不安や負担は感じない」が32.2%となっています。

高校生相当年齢者保護者

「あまり不安や負担は感じない」が36.2%と最も多く、次いで「何となく不安や負担を感じる」が35.3%となっています。

中学生保護者よりも、高校生相当年齢者保護者の方が「まったく感じない」と回答した人の割合が3.0ポイント高くなっています。



- 非常に不安や負担を感じる
- あまり不安や負担は感じない
- なんともいえない

- 何となく不安や負担を感じる
- まったく感じない
- 無回答

(3) 子供に辛くあたった経験

【中学生保護者 問 18、高校生相当年齢者保護者 問 14】

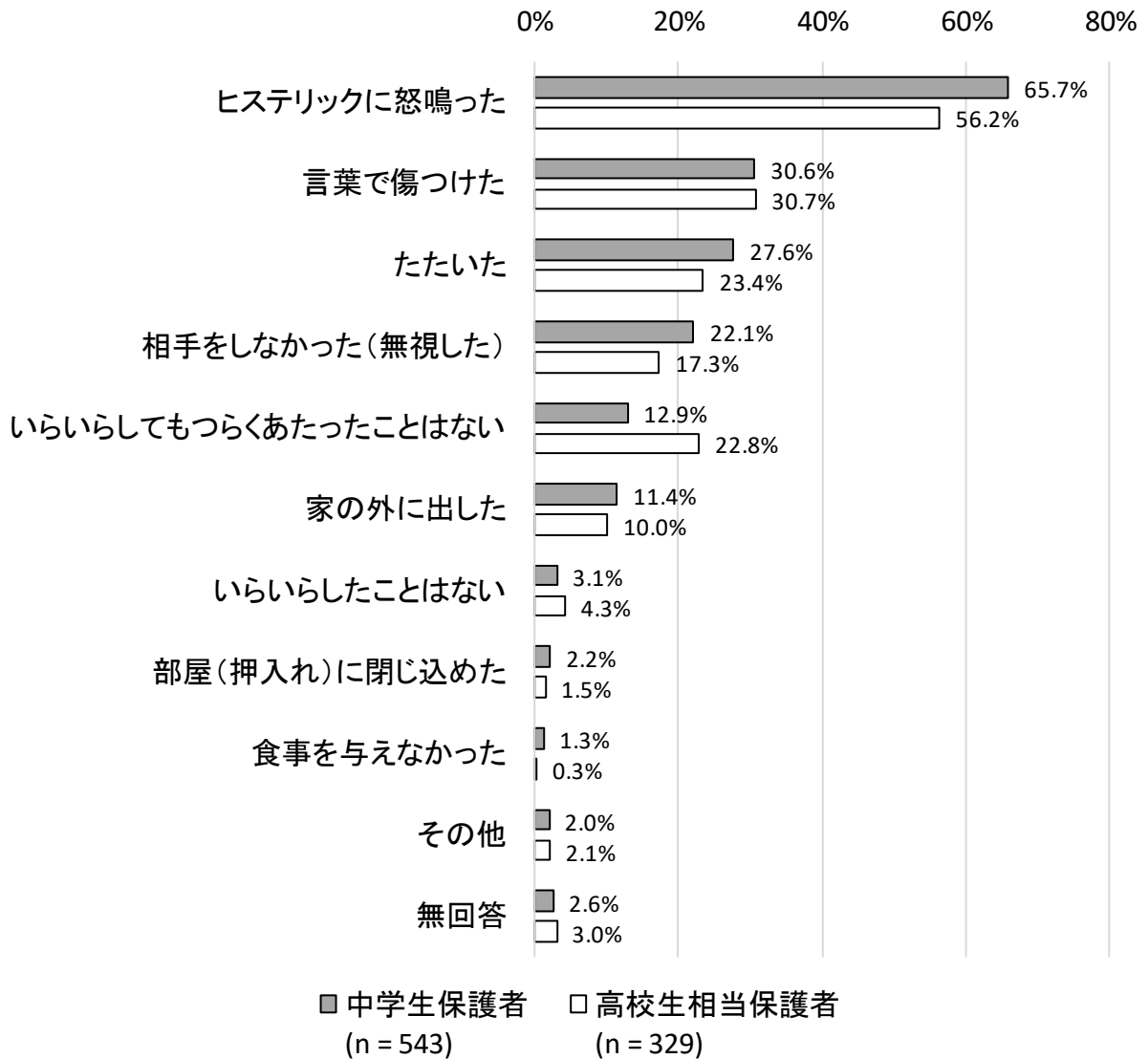
いろいろして、お子さんに辛くあたった経験はありますか。(複数回答)

中学生保護者

「ヒステリックに怒鳴った」が65.7%と最も多く、次いで「言葉で傷つけた」が30.6%、「たたいた」が27.6%となっています。

高校生相当年齢者保護者

「ヒステリックに怒鳴った」が56.2%と最も多く、次いで「言葉で傷つけた」が30.7%となっています。



(4) 子供への関わりや関心

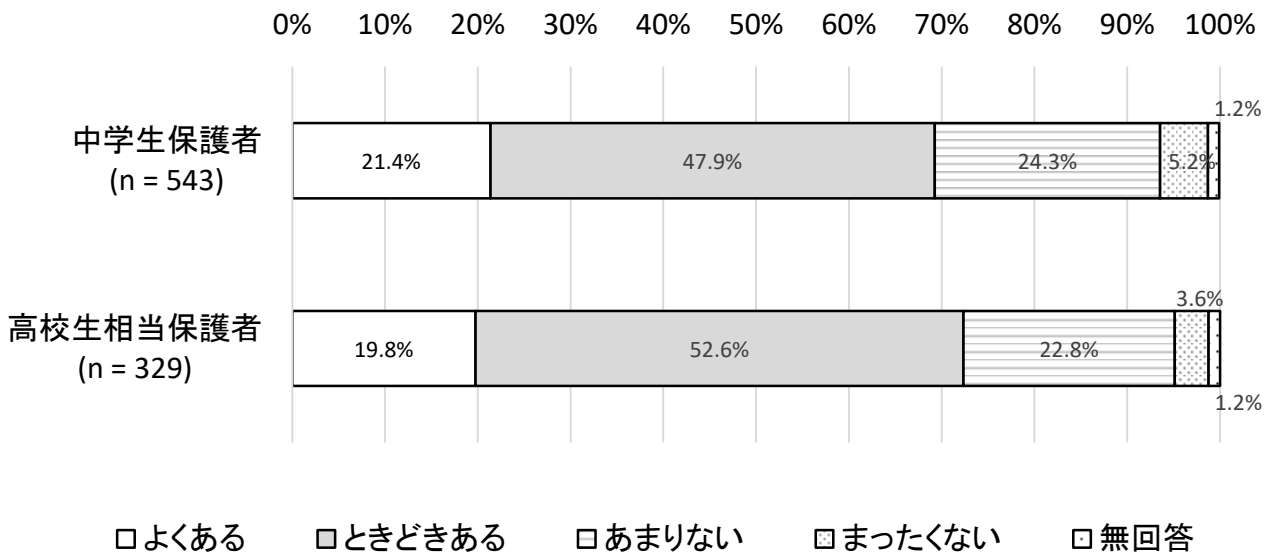
【中学生保護者 問 19、高校生相当年齢者保護者 問 15】
お子さんから悩み事について相談を受けることはありますか。

中学生保護者

「ときどきある」が47.9%と最も多く、次いで「あまりない」が24.3%となっています。

高校生相当年齢者保護者

「ときどきある」が52.6%と最も多く、次いで「あまりない」が22.8%となっています。



【中学生保護者 問 20、高校生相当年齢者保護者 問 16】

お子さんの友人を知っていると思いますか。

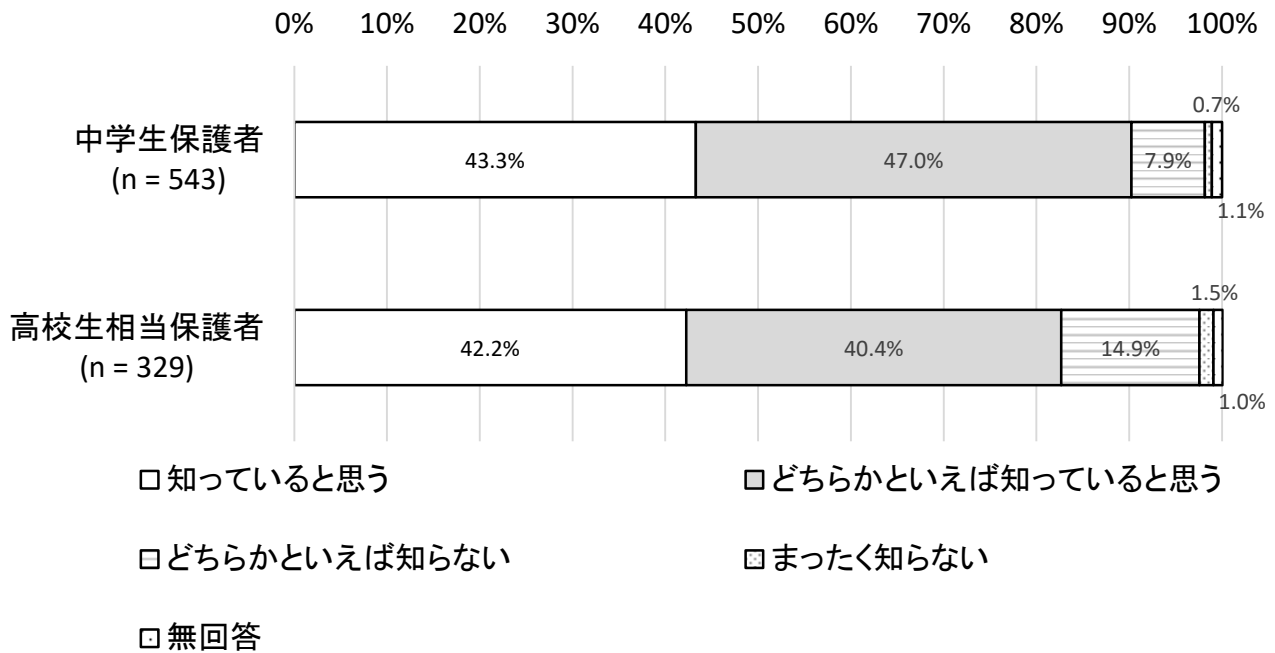
中学生保護者

「どちらかといえば知っていると思う」が47.0%と最も多く、次いで「知っていると思う」が43.3%となっています。

高校生相当年齢者保護者

「知っていると思う」が42.2%と最も多く、次いで「どちらかといえば知っていると思う」が40.4%となっています。

中学生保護者よりも、高校生相当年齢者保護者の方が「知っていると思う」「どちらかといえば知っていると思う」と回答した人の割合が7.7ポイント低くなっています。



【中学生保護者 問 21、高校生相当年齢者保護者 問 17】

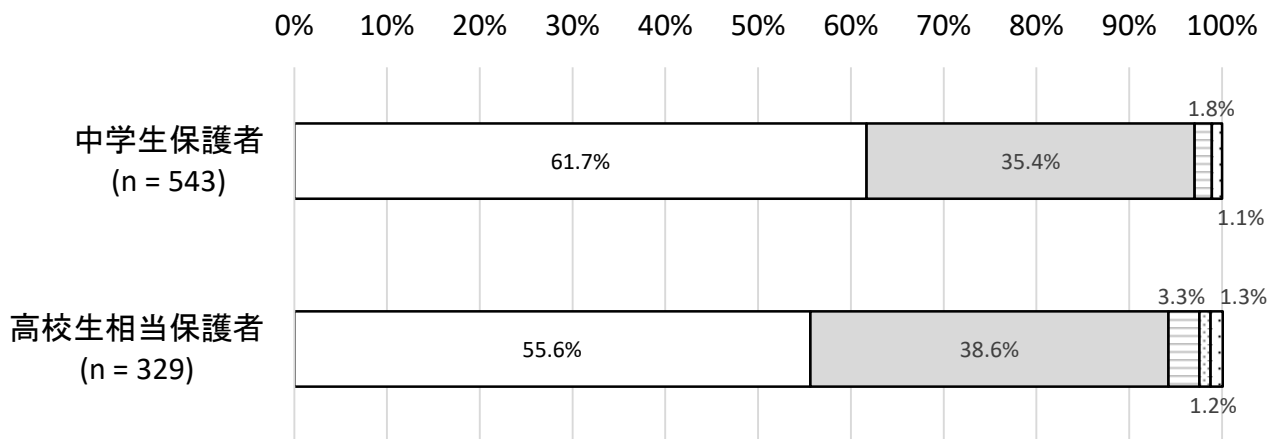
お子さんの外出先を把握していると思いますか。

中学生保護者

「把握していると思う」が61.7%と最も多く、次いで「どちらかといえば把握していると思う」が35.4%となっています。

高校生相当年齢者保護者

「把握していると思う」が55.6%と最も多く、次いで「どちらかといえば把握していると思う」が38.6%となっています。



把握していると思う

どちらかといえば把握していると思う

どちらかといえば把握していない

まったく把握していない

無回答

(5) 子育ての悩み・気になること

【中学生保護者 問 22、高校生相当年齢者保護者 問 18】

子育てに関して、日常悩んでいること、または気になることはどのようなことですか。
(複数回答)

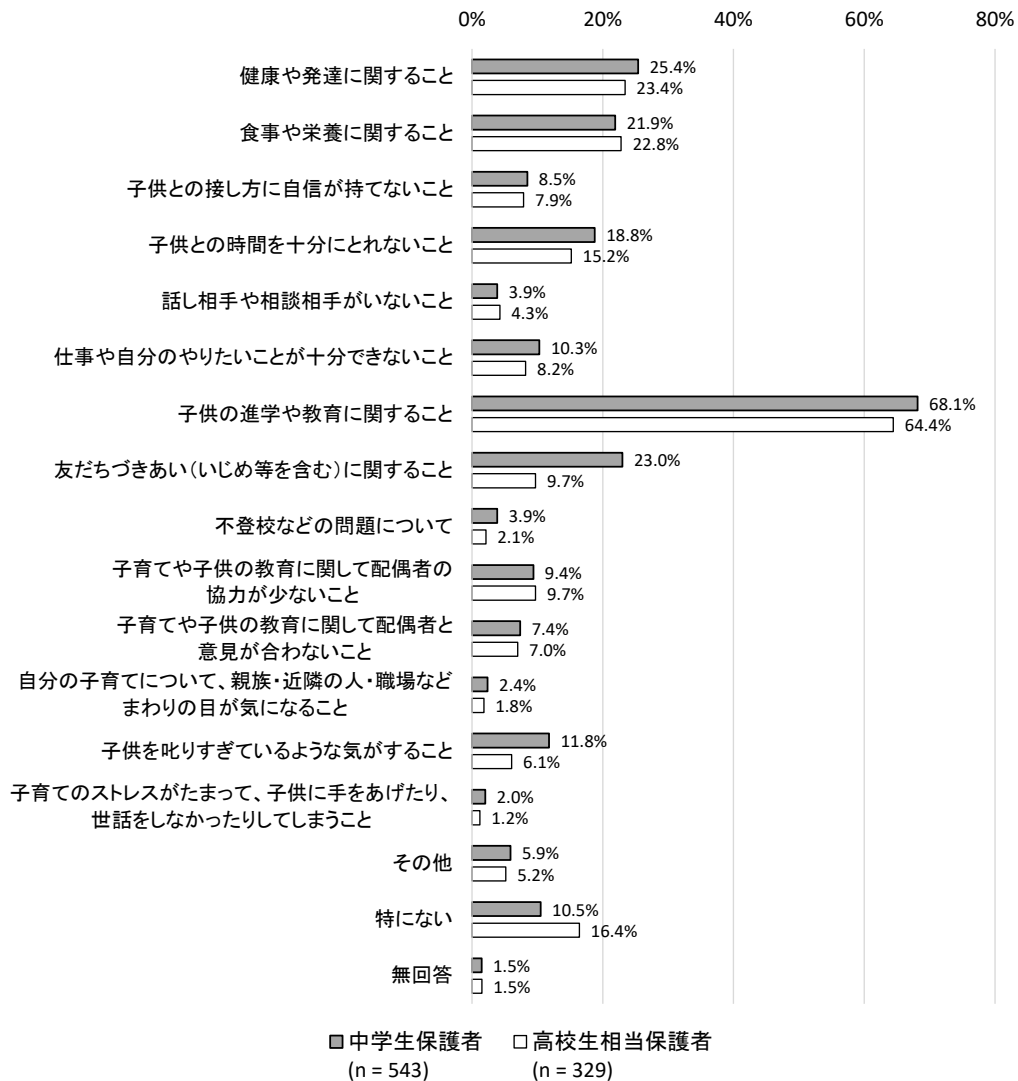
中学生保護者

「子供の進学や教育に関すること」が68.1%と最も多く、次いで「健康や発達に関すること」が25.4%、「友だちづきあい(いじめ等を含む)に関すること」が23.0%となっています。

高校生相当年齢者保護者

「子供の進学や教育に関すること」が64.4%と最も多く、次いで「健康や発達に関すること」が23.4%、「食事や栄養に関すること」が22.8%となっています。

高校生相当年齢者保護者よりも、中学生保護者の方が「友だちづきあい(いじめ等を含む)に関すること」と回答した人の割合が13.3ポイント、「子供を叱りすぎているような気がする」と回答した人の割合が5.7ポイント高くなっています。



(6) 気軽に相談できる人・場所

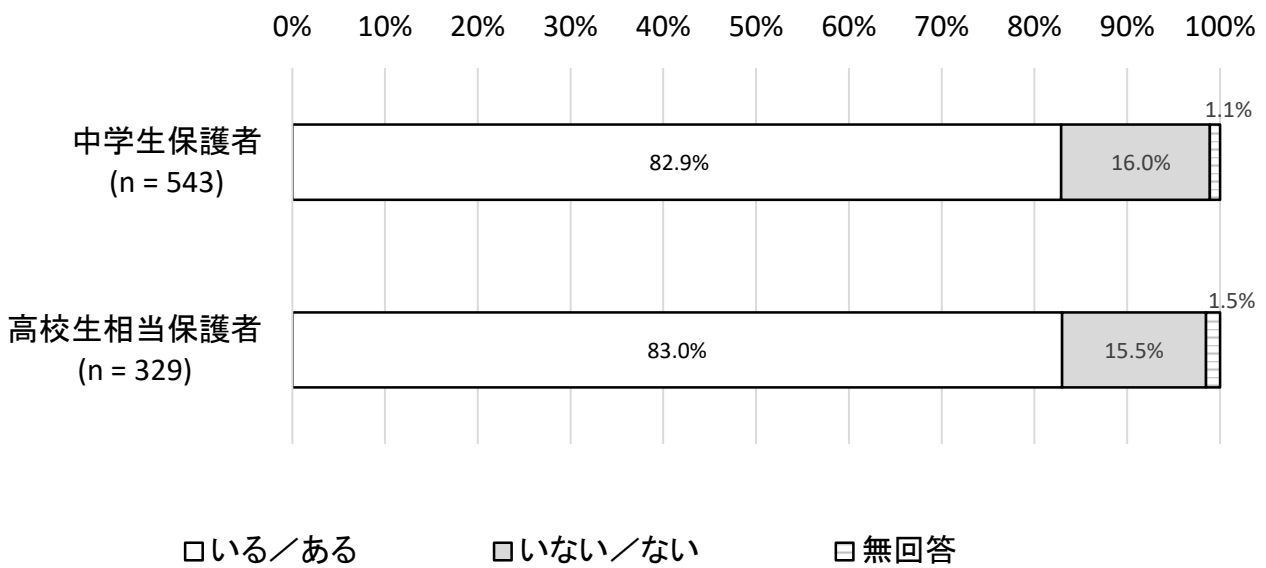
【中学生保護者 問 23、高校生相当年齢者保護者 問 19】
 お子さんのことで、気軽に相談できる人はいますか。または、相談できる場所がありますか。

中学生保護者

「いる／ある」が82.9%、「いない／ない」が16.0%となっています。

高校生相当年齢者保護者

「いる／ある」が83.0%、「いない／ない」が15.5%となっています。



【中学生保護者 問 23-1、高校生相当年齢者保護者 問 19-1】

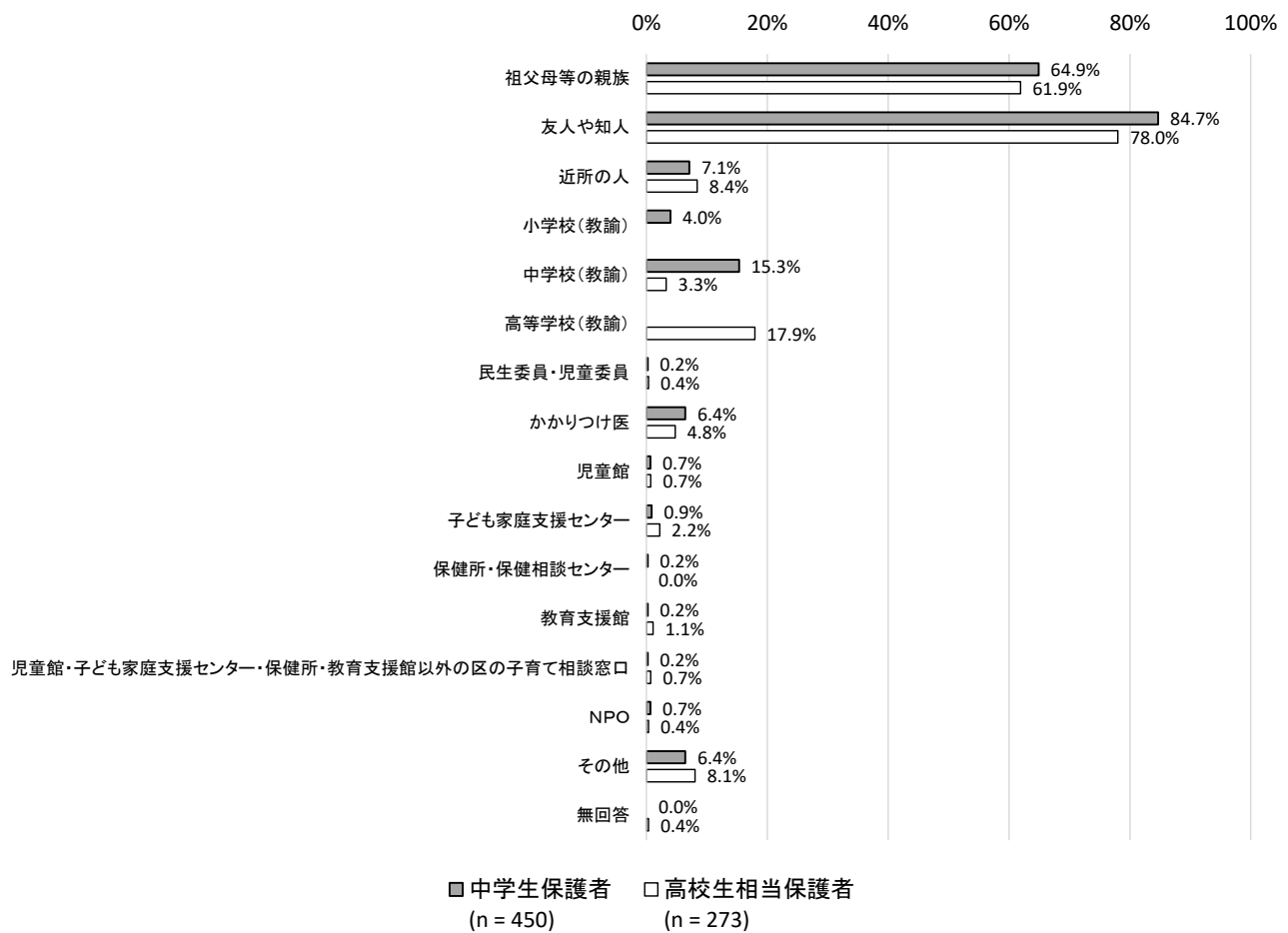
問 23/問 19 で、「いる/ある」と回答された方にうかがいます。
 お子さんの子育て（教育を含む）に関して、気軽に相談できる先は誰（どこ）ですか。
 （複数回答）

中学生保護者

「友人や知人」が84.7%と最も多く、次いで「祖父母等の親族」が64.9%となっています。

高校生相当年齢者保護者

「友人や知人」が78.0%と最も多く、次いで「祖父母等の親族」が61.9%となっています。



*小学校（教諭）は中学生保護者のみの選択肢

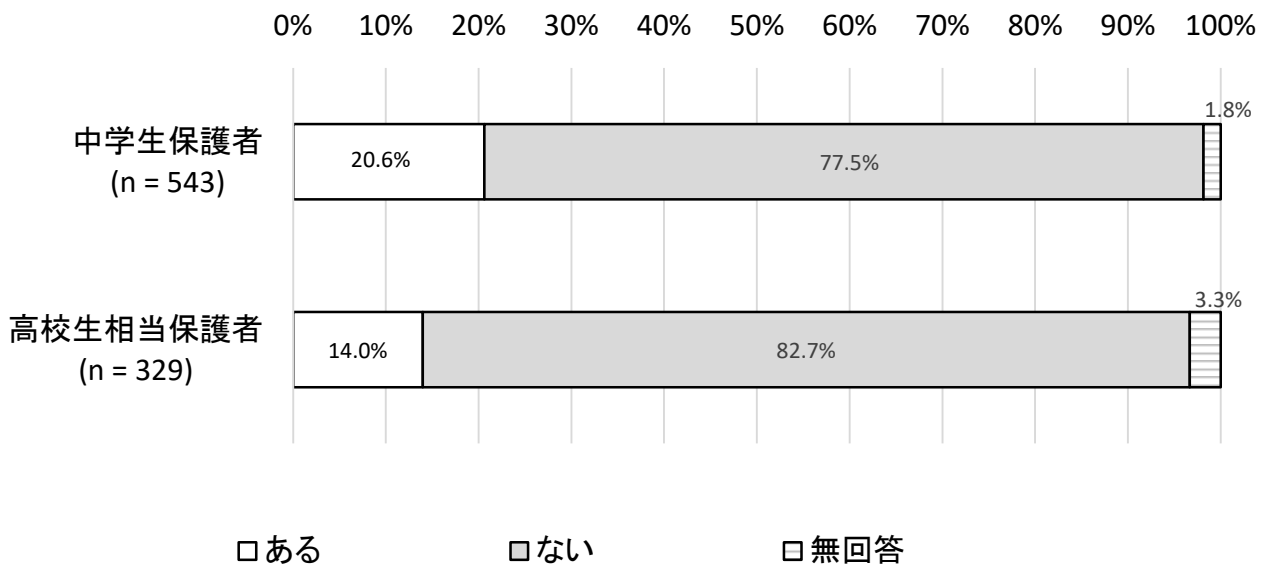
【中学生保護者 問 24、高校生相当年齢者保護者 問 20】
お子さんの発達に関して、心配な点はありますか。

中学生保護者

「ある」が 20.6%、「ない」が 77.5%となっています。

高校生相当年齢者保護者

「ある」が 14.0%、「ない」が 82.7%となっています。



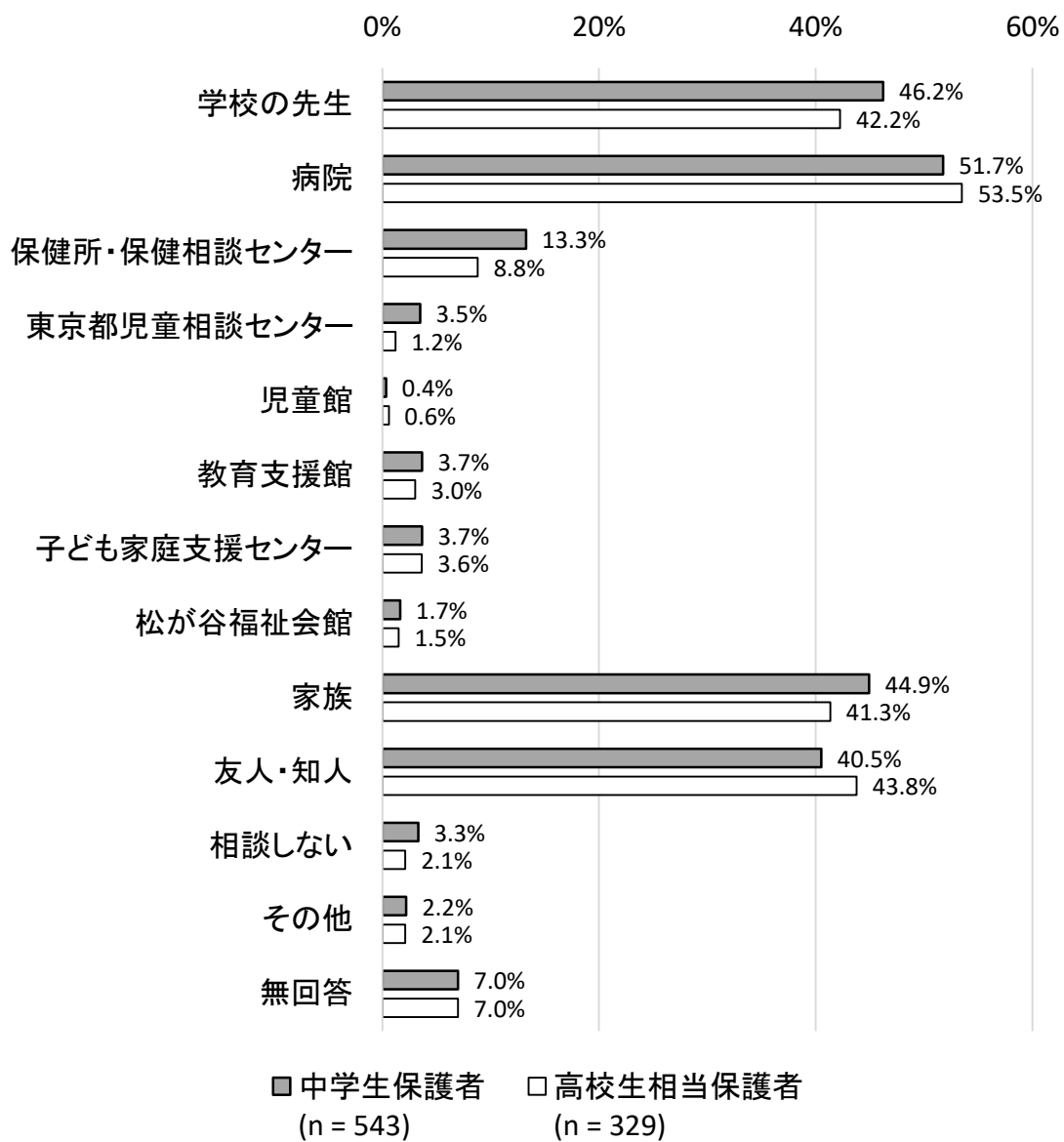
【中学生保護者 問 25、高校生相当年齢者保護者 問 21】
お子さんの発達に心配が生じたらどこに（誰に）相談しますか。（複数回答）

中学生保護者

「病院」が51.7%と最も高く、次いで「学校の先生」が46.2%、「家族」が44.9%となっています。

高校生相当年齢者保護者

「病院」が53.5%と最も高く、次いで「友人・知人」が43.8%、「学校の先生」が42.2%となっています。



7. 子供の食事の状況

(1) 食事についての心配事

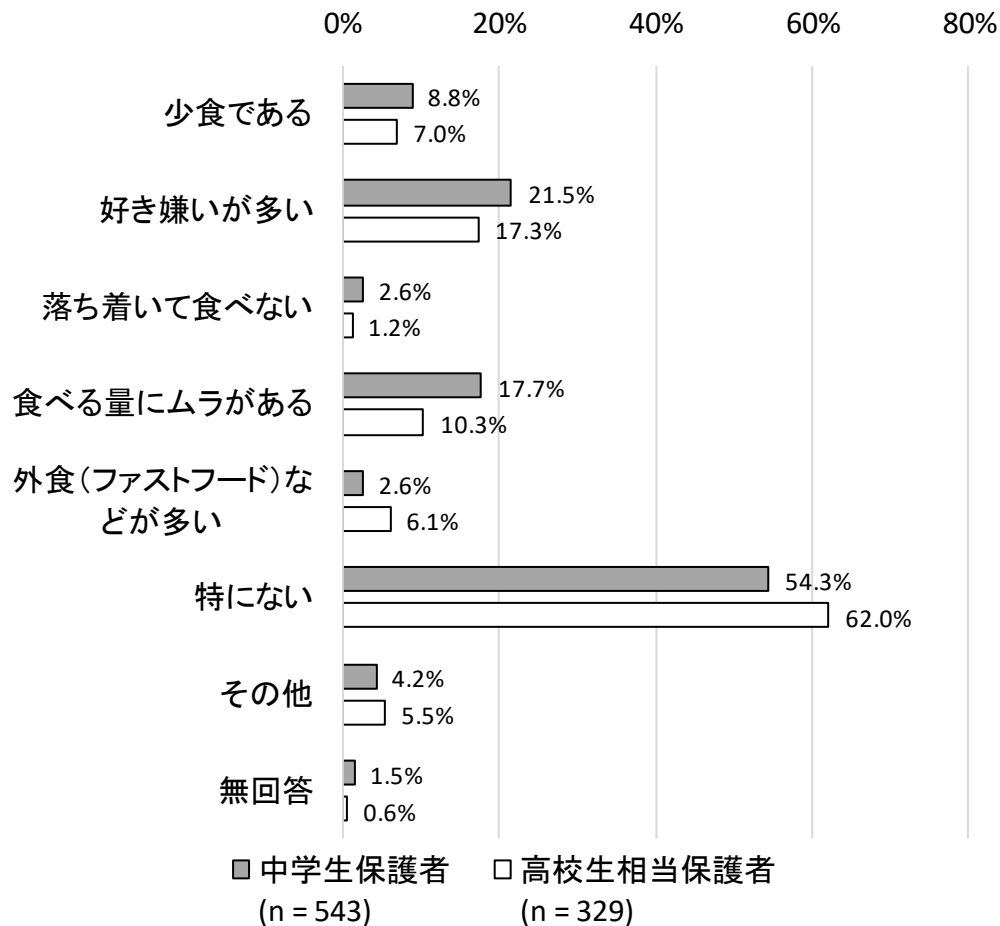
【中学生保護者 問 26、高校生相当年齢者保護者 問 22】
 お子さんの食事について心配なことはありますか。(複数回答)

中学生保護者

「特にない」が54.3%、次いで「好き嫌いが多い」が21.5%、「食べる量にムラがある」が17.7%、「少食である」が8.8%となっています。

高校生相当年齢者保護者

「特にない」が60.2%、次いで「好き嫌いが多い」が17.3%、「食べる量にムラがある」が10.3%、「少食である」が7.0%となっています。



(2) 家族との食事のとり方

【中学生保護者 問 27、高校生相当年齢者保護者 問 23】

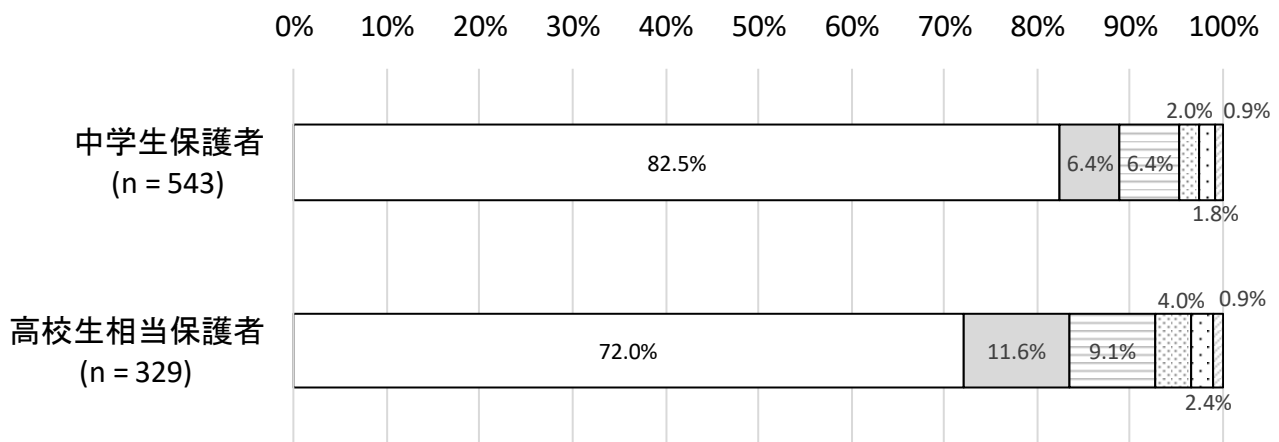
お子さんは、1日1回は家族と食事をしていきますか。

中学生保護者

「ほぼ毎日一緒に食べる」が82.5%、次いで「週に4、5日は一緒に食べる」と「週に2、3日は一緒に食べる」が6.4%となっています。

高校生相当年齢者保護者

「ほぼ毎日一緒に食べる」が72.0%、次いで「週に4、5日は一緒に食べる」が11.6%、「週に2、3日は一緒に食べる」が9.1%となっています。



- ほぼ毎日一緒に食べる
- 週に4、5日は一緒に食べる
- 週に2、3日は一緒に食べる
- 週に1日程度は一緒に食べる
- ほとんど一緒に食べない
- 無回答

(3) 朝食のとり方

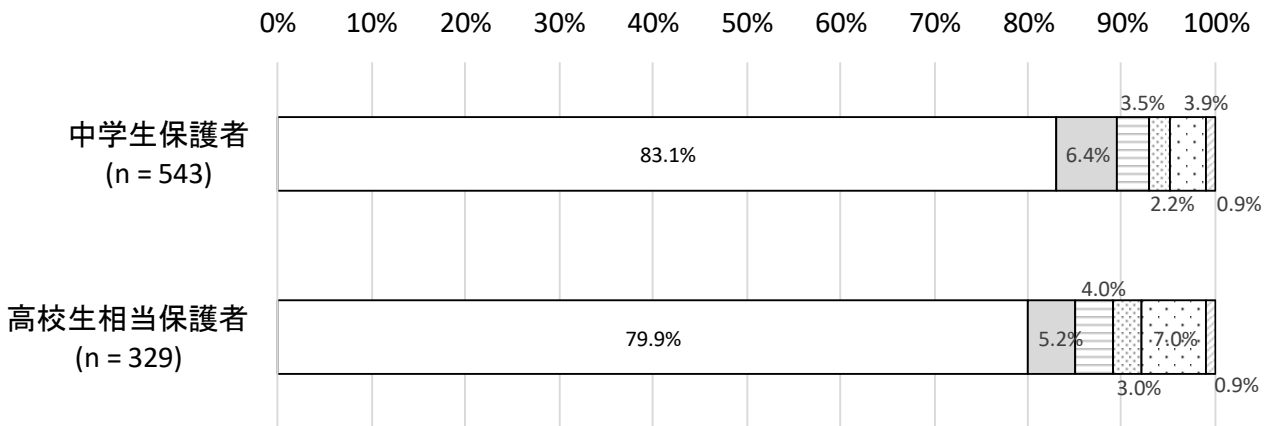
【中学生保護者 問 28、高校生相当年齢者保護者 問 24】
お子さんの朝食のとり方はどうですか。

中学生保護者

「毎日食べる」が83.1%、次いで「週に5、6回食べる」が6.4%となっています。

高校生相当年齢者保護者

「毎日食べる」が79.9%、次いで「ほとんど食べない」が7.0%となっています。



- 毎日食べる
- 週に5、6回食べる
- 週に3、4回食べる
- 週に1、2回食べる
- ほとんど食べない
- 無回答

8. あなたのご家庭での生活について

(1) 暮らしの状況

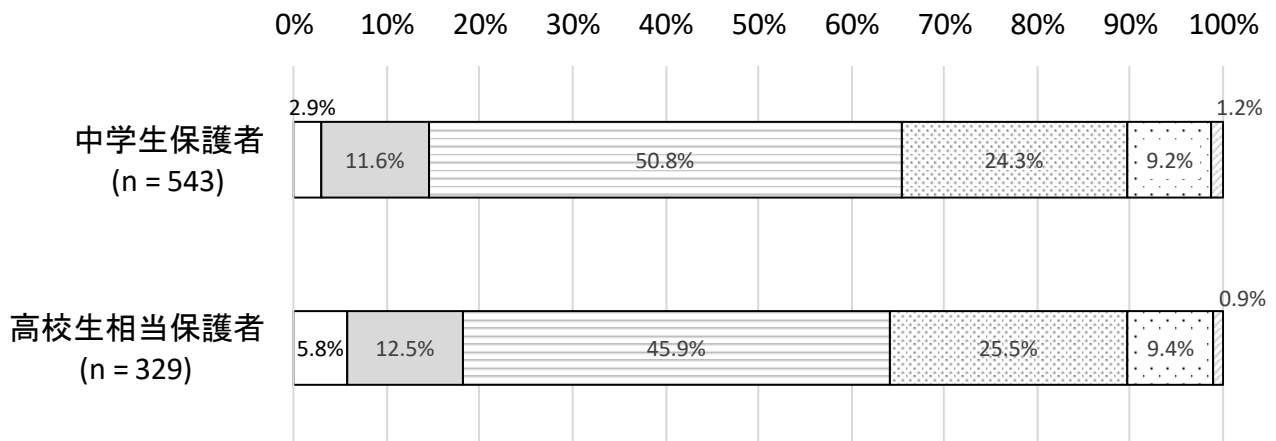
【中学生保護者 問 29、高校生相当年齢者保護者 問 25】
現在の暮らしの状況をどのように感じていますか。

中学生保護者

「普通」が50.8%、次いで「やや苦しい」が24.3%、「ややゆとりがある」が11.6%となっています。

高校生相当年齢者保護者

「普通」が45.9%、次いで「やや苦しい」が25.5%、「ややゆとりがある」が12.5%となっています。



- 大変ゆとりがある
- ややゆとりがある
- 普通
- やや苦しい
- 大変苦しい
- 無回答

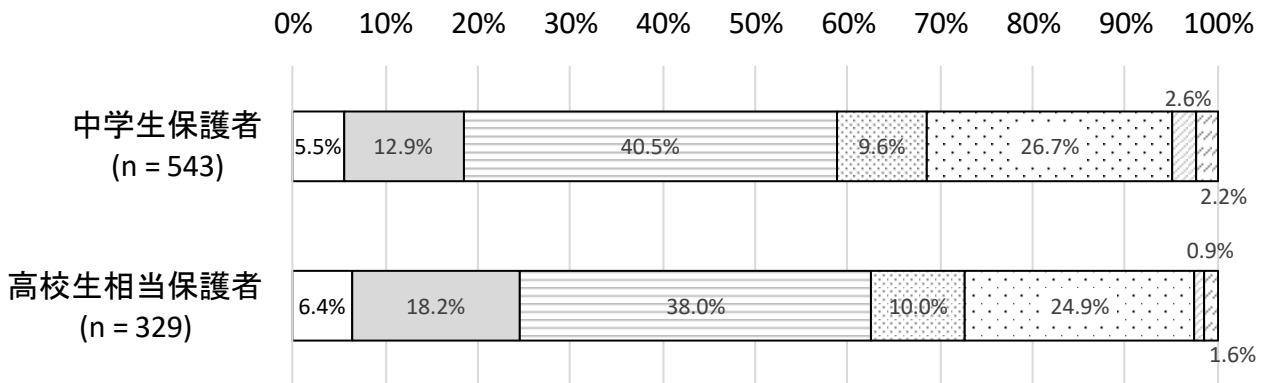
【中学生保護者 問 30、高校生相当年齢者保護者 問 26】
ご家庭の家計について、最も近いものをお答えください。

中学生保護者

「赤字でも黒字でもなく、ぎりぎりである」が40.5%、次いで「黒字であり毎月貯蓄をしている」が26.7%、「赤字であり、貯蓄を切り崩している」が12.9%となっています。

高校生相当年齢者保護者

「赤字でも黒字でもなく、ぎりぎりである」が38.0%、次いで「黒字であり毎月貯蓄をしている」が24.9%、「赤字であり、貯蓄を切り崩している」が18.2%となっています。



- 赤字であり、借金をして生活している
- 赤字でも黒字でもなく、ぎりぎりである
- 黒字であり、毎月貯蓄をしている
- 無回答
- 赤字であり、貯蓄を取り崩している
- 黒字であるが、貯蓄はしていない
- その他

【中学生保護者 問 31、高校生相当年齢者保護者 問 27】

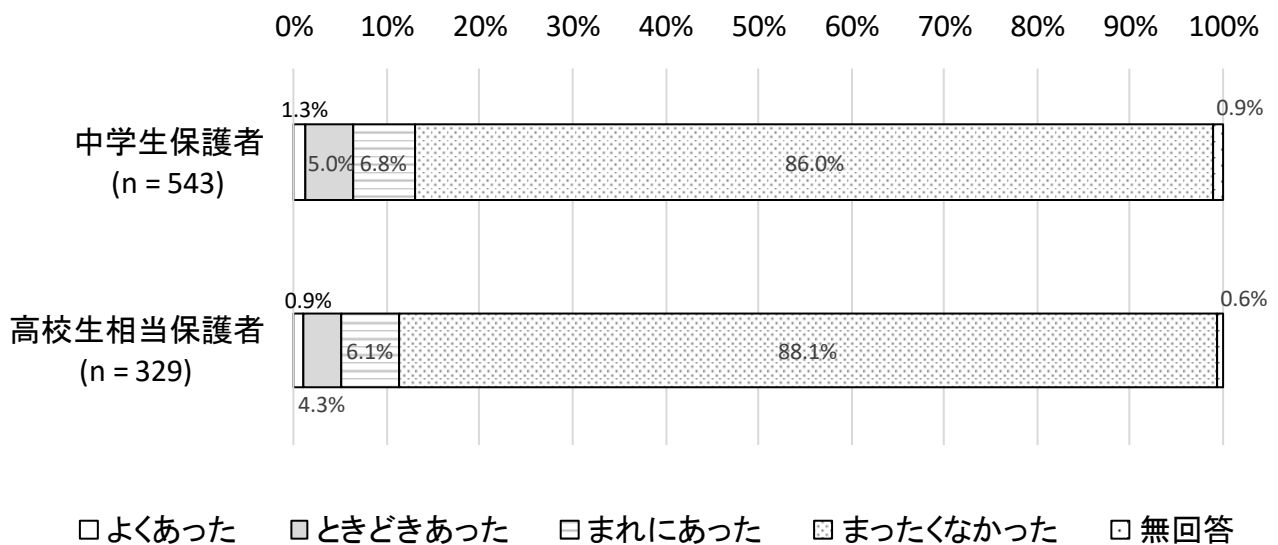
あなたのご家庭では、過去1年間に、お金が足りなくて、家族が必要とする食料を買えないことがありましたか。

中学生保護者

「まったくなかった」が86.0%と9割近くを占めており、次いで「まれにあった」が6.8%、「ときどきあった」が5.0%となっています。

高校生相当年齢者保護者

「まったくなかった」が88.1%と9割近くを占めており、次いで「まれにあった」が6.1%、「ときどきあった」が4.3%となっています。



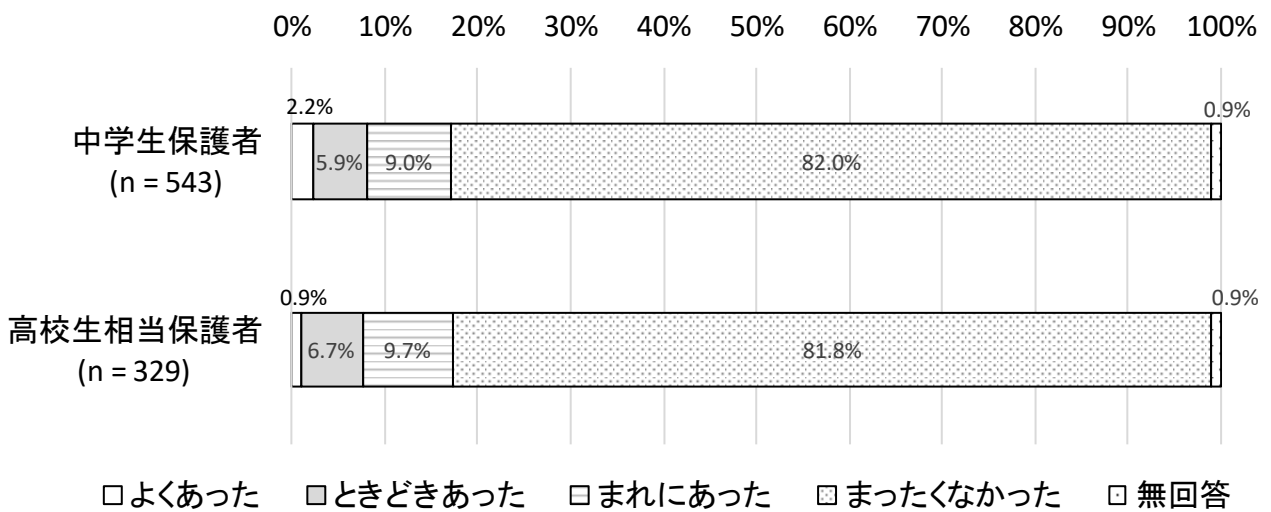
【中学生保護者 問 32、高校生相当年齢者保護者 問 28】
あなたのご家庭では、過去1年間に、お金が足りなくて、家族が必要とする衣類が買えないことがありましたか。

中学生保護者

「まったくなかった」が82.0%と8割以上を占めており、次いで「まれにあった」が9.0%、「ときどきあった」が5.9%となっています。

高校生相当年齢者保護者

「まったくなかった」が81.8%と8割以上を占めており、次いで「まれにあった」が9.7%、「ときどきあった」が6.7%となっています。




【中学生保護者 問 33、高校生相当年齢者保護者 問 29】
あなたのご家庭では、過去1年間に、経済的な理由で、以下の料金を支払えなかったことがありましたか。

中学生保護者

経済的な理由で支払えなかった料金については、「その他の債務」以外では「電話料金(携帯電話含む)」が5.7%、「電気料金」「ガス料金」が5.0%となっています。

高校生相当年齢者保護者

経済的な理由で支払えなかった料金については、「その他の債務」以外では「電話料金(携帯電話含む)」が4.6%、「家賃」が4.3%となっています。




【中学生保護者 問 34、高校生相当年齢者保護者 問 30】
あなたのご家庭では、お子さんに次のことをしていますか。

中学生保護者

「お誕生日のお祝いをする」が94.7%、次いで「クリスマスプレゼントやお年玉をあげる」が92.6%、「子供の学校行事などへ親が参加する」が90.2%となっています。

高校生相当年齢者保護者

「お誕生日のお祝いをする」が92.7%、次いで「子供の学校行事などへ親が参加する」が92.4%、「クリスマスプレゼントやお年玉をあげる」が90.6%となっています。



【中学生保護者 問 35、高校生相当年齢者保護者 問 31】

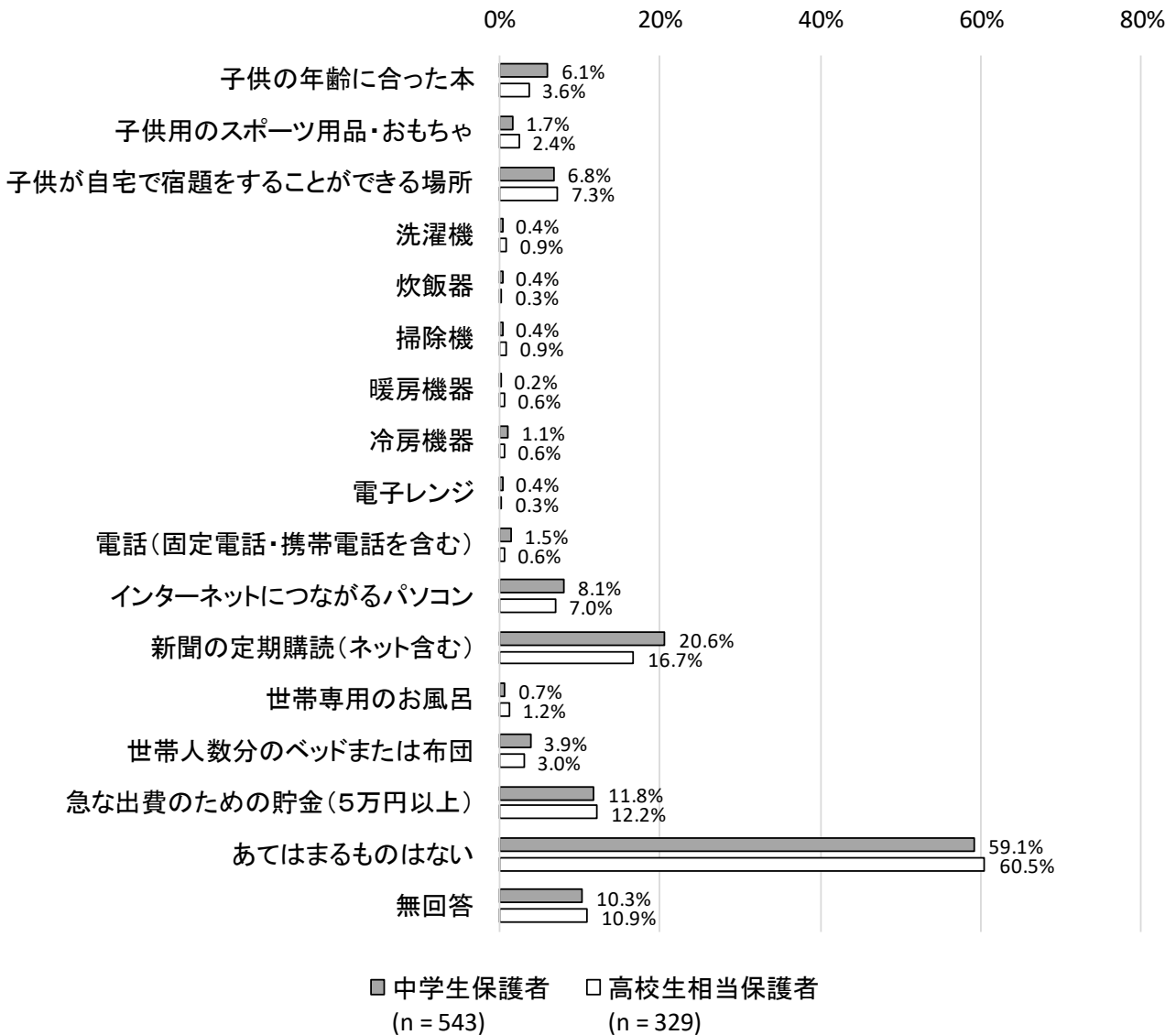
次のもののうち、経済的理由のためにあなたの世帯にないものはありますか。
(複数回答)

中学生保護者

「新聞の定期購読(ネット含む)」が20.6%、次いで「急な出費のための貯金(5万円以上)」が11.8%、「インターネットにつながるパソコン」が8.1%となっています。

高校生相当年齢者保護者

「新聞の定期購読(ネット含む)」が16.7%、次いで「急な出費のための貯金(5万円以上)」が12.2%、「子供が自宅で宿題をすることができる場所」が7.3%となっています。



9. 子供の携帯電話、インターネット等について

(1) 子供の携帯電話（スマートフォン含む）、パソコンの所有状況

【中学生保護者 問 36、高校生相当年齢者保護者 問 32】

お子さんに子供が使える携帯電話（スマートフォン含む）またはパソコンを持たせていますか。

【携帯電話またはスマートフォン】

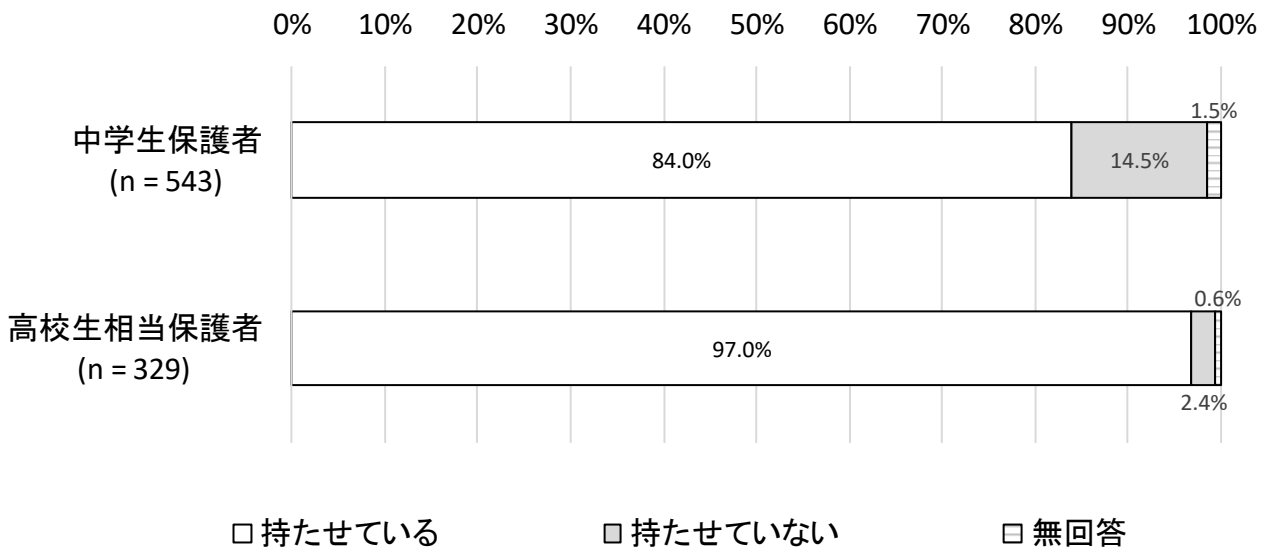
中学生保護者

「持たせている」が84.0%、「持たせていない」が14.5%となっています。

高校生相当年齢者保護者

「持たせている」が97.0%、「持たせていない」が2.4%となっています。

中学生保護者よりも、高校生相当年齢者保護者の方が「持たせている」と回答した人の割合が13.0ポイント高くなっています。



【パソコン】

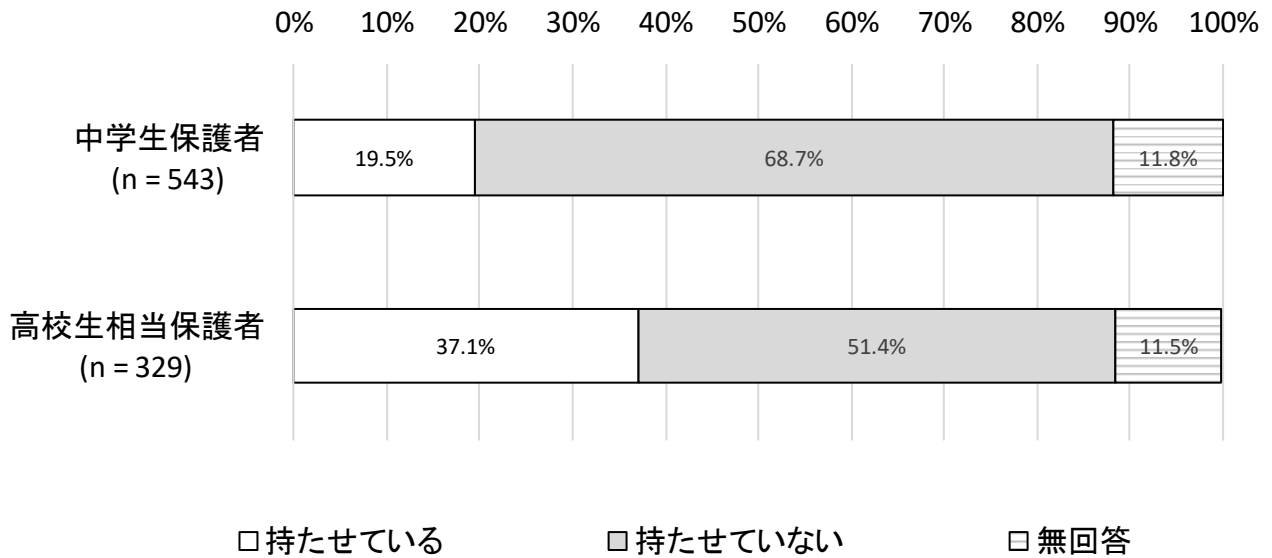
中学生保護者

「持たせている」が19.5%、「持たせていない」が68.7%となっています。

高校生相当年齢者保護者

「持たせている」が37.1%、「持たせていない」が51.4%となっています。

中学生保護者よりも、高校生相当年齢者保護者の方が「持たせている」と回答した人の割合が17.6ポイント高くなっています。



【中学生保護者 問 36-1、高校生相当年齢者保護者 問 32-1】

問 36/問 32 で、携帯電話等を「持たせている」と回答された方にうかがいます。
持たせている理由は何ですか。(複数回答)

中学生保護者

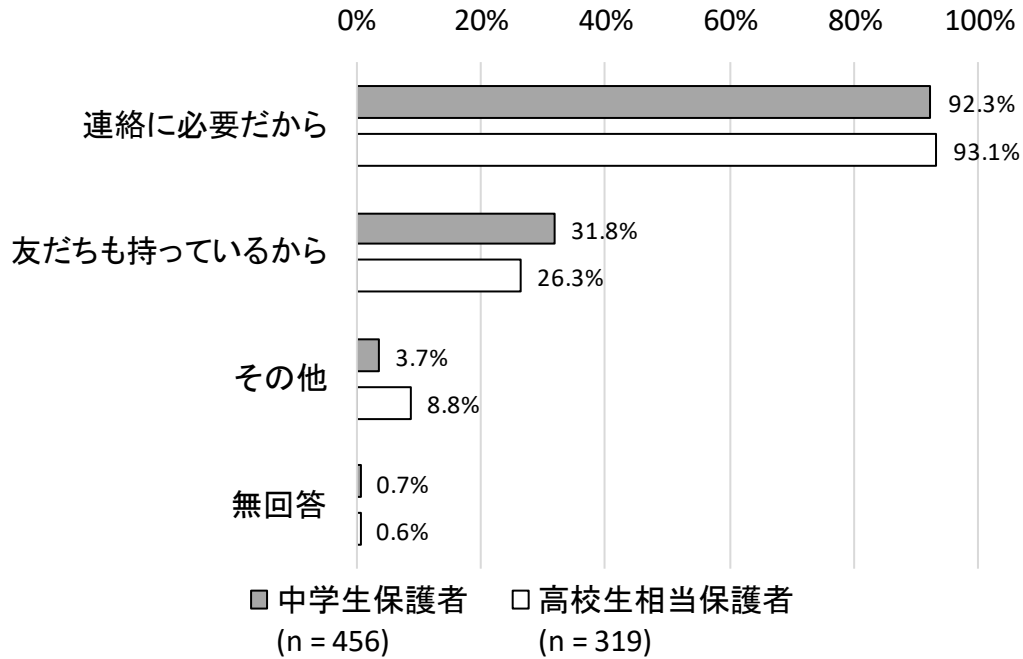
携帯電話を持たせている理由は「連絡に必要なだから」が 92.3%、「友だちも持っているから」が 31.8%となっています。

「その他」の代表的なものとしては「子供の安全確認のため」などが挙げられます。

高校生相当年齢者保護者

携帯電話を持たせている理由は「連絡に必要なだから」が 93.1%、「友だちも持っているから」が 26.3%となっています。

「その他」の代表的なものとしては「学校からの連絡に必要なため」などが挙げられます。



【中学生保護者 問 36-2、高校生相当年齢者保護者 問 32-2】

問 36／問 32 で、パソコンを「持たせている」と回答された方にうかがいます。
持たせている理由は何ですか。（複数回答）

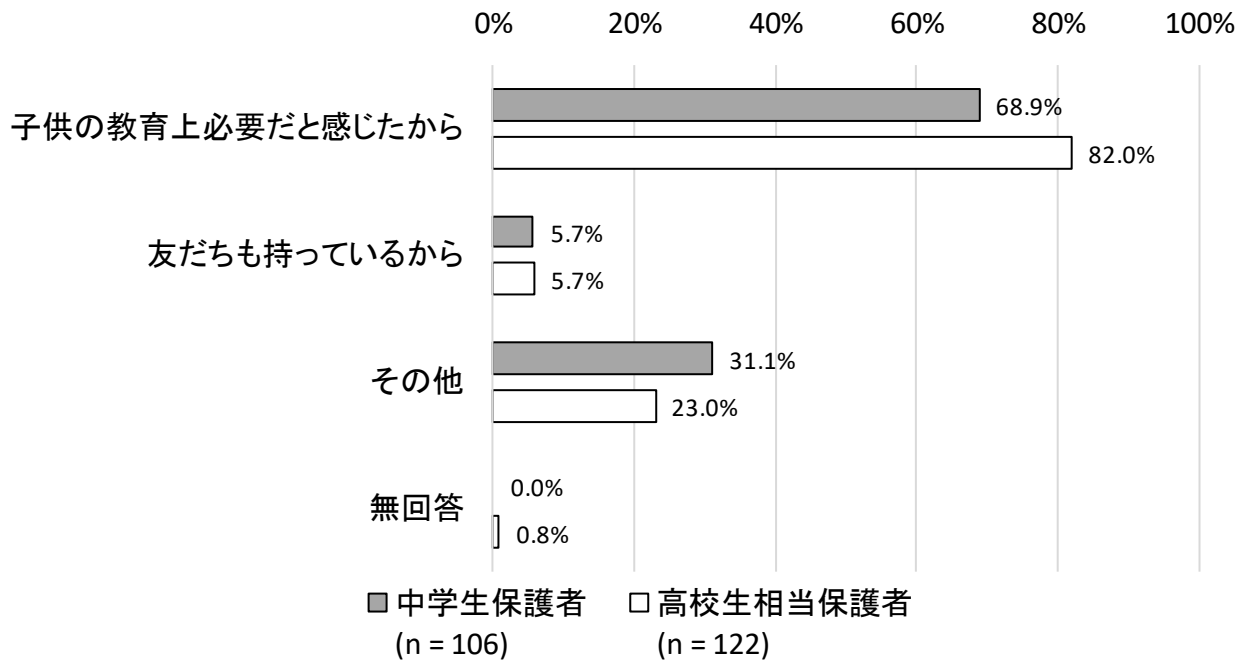
中学生保護者

「子供の教育上必要だと感じたから」が 68.9%と最も多くなっています。

高校生相当年齢者保護者

「子供の教育上必要だと感じたから」が 82.0%と最も多くなっています。

中学生保護者よりも、高校生相当年齢者保護者の方が「子供の教育上必要だと感じたから」と回答した人の割合が 13.1 ポイント高くなっています。



(2) 子供の携帯電話等やパソコンの利用目的

【中学生保護者 問 37、高校生相当年齢者保護者 問 33】

お子さんは携帯電話等やパソコンをどのような目的で使っていますか。(複数回答)

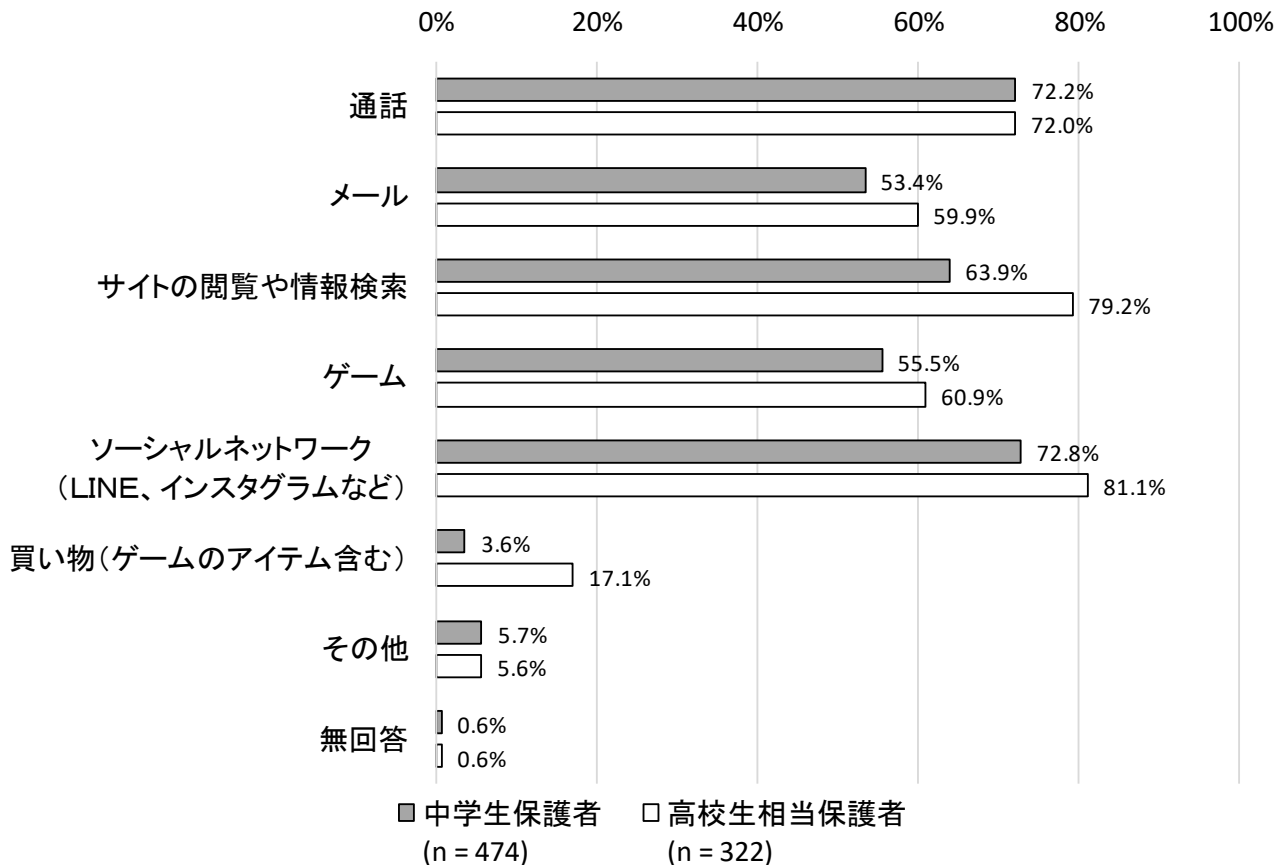
※母数 (n) は携帯電話あるいはパソコンのいずれかを所有している人

中学生保護者

「ソーシャルネットワーク (LINE、インスタグラムなど)」が 72.8%と最も多く、次いで「通話」が 72.2%となっています。

高校生相当年齢者保護者

「ソーシャルネットワーク (LINE、インスタグラムなど)」が 81.1%と最も多く、次いで「サイトの閲覧や情報検索」が 79.2%となっています。



【中学生保護者 問 37-1、高校生相当年齢者保護者 問 33-1】

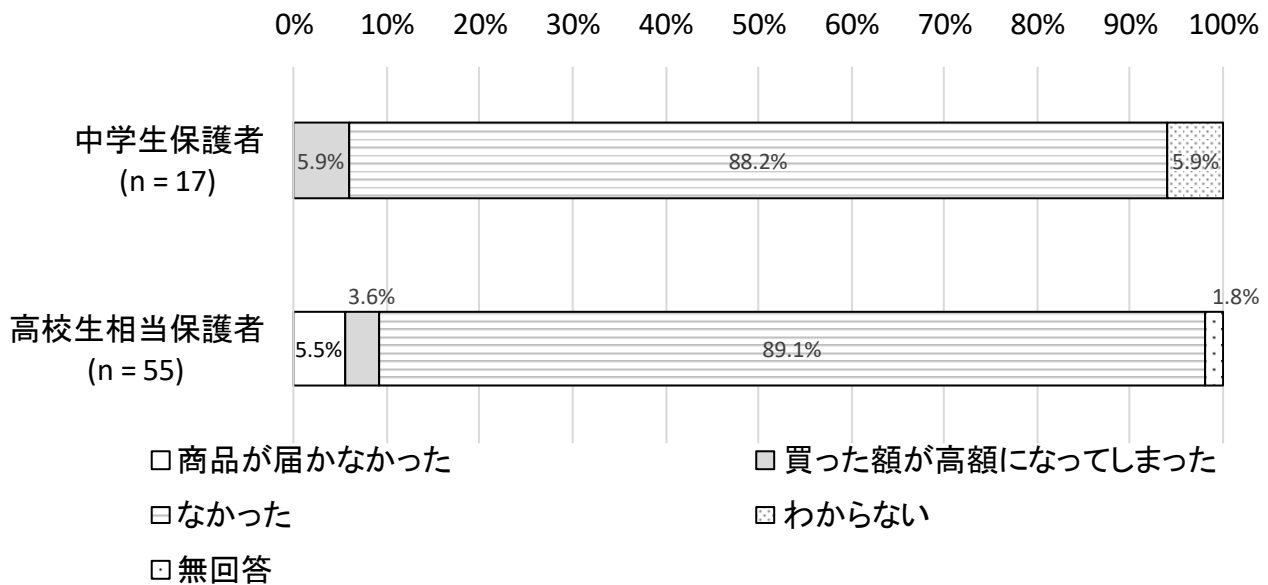
問 37／問 33 で、「買い物」と回答されたかたにうかがいます。
 今まで商品を購入した中でお金を支払ったのに商品が届かなかったなどの
 トラブルにあったことはありますか。

中学生保護者

「なかった」が 88.2%と 9割近くを占めており、「買った額が高額になってしまった」と「わからない」が 5.9%となっています。

高校生相当年齢者保護者

「なかった」が 89.1%と 9割近くを占めており、「商品が届かなかった」が 5.5%、
 次いで「買った額が高額になってしまった」が 3.6%となっています。



【中学生保護者 問 37-2、高校生相当年齢者保護者 問 33-2】

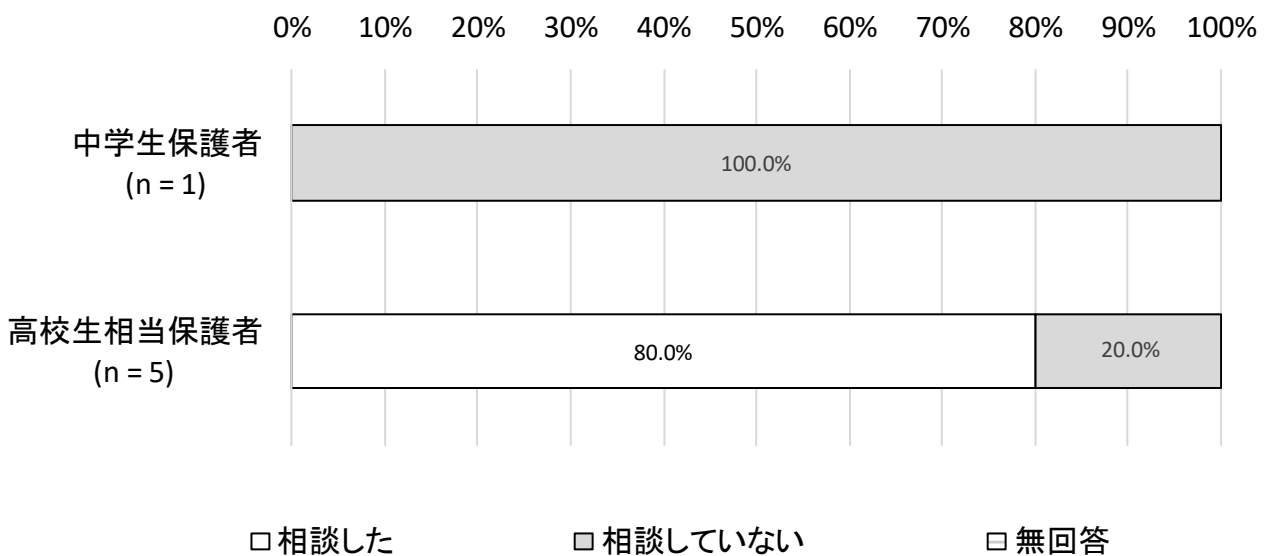
問 37-1/問 33-1 で、「商品が届かなかった」と「買った額が高額になってしまった」と回答された方にうかがいます。トラブルにあったことについて、どこかに相談しましたか。

中学生保護者

「相談していない」が 100.0%となっています。

高校生相当年齢者保護者

「相談した」が 80.0%、「相談していない」が 20.0%となっています。



【中学生保護者 問 37-3、高校生相当年齢者保護者 問 33-3】

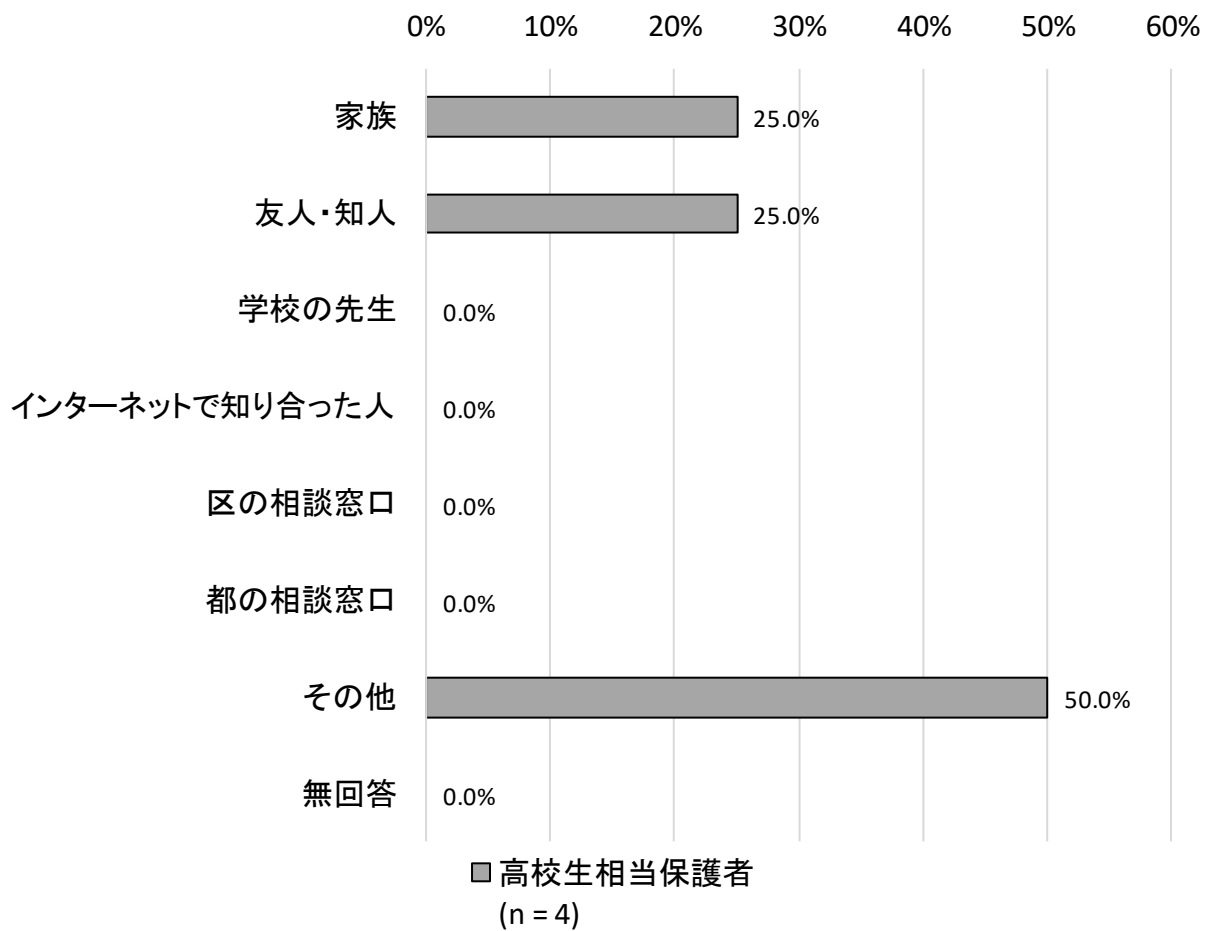
問 37-2／問 33-2 で、「1. 相談した」と回答された方にうかがいます。
それはどのような相談先でしたか。

中学生保護者

回答者は0人となっています。

高校生相当年齢者保護者

「家族」と「友人・知人」が25.0%となっています。



(3) 有害サイトへの対策

【中学生保護者 問 38、高校生相当年齢者保護者 問 34】

お子さんの携帯電話等やパソコンから有害サイト（「アダルトサイトや出会い系サイト」を指す、以下同じ）へ接続できないようにするフィルタリング機能を使っていますか。

※母数（n）は携帯電話あるいはパソコンのいずれかを所有している人

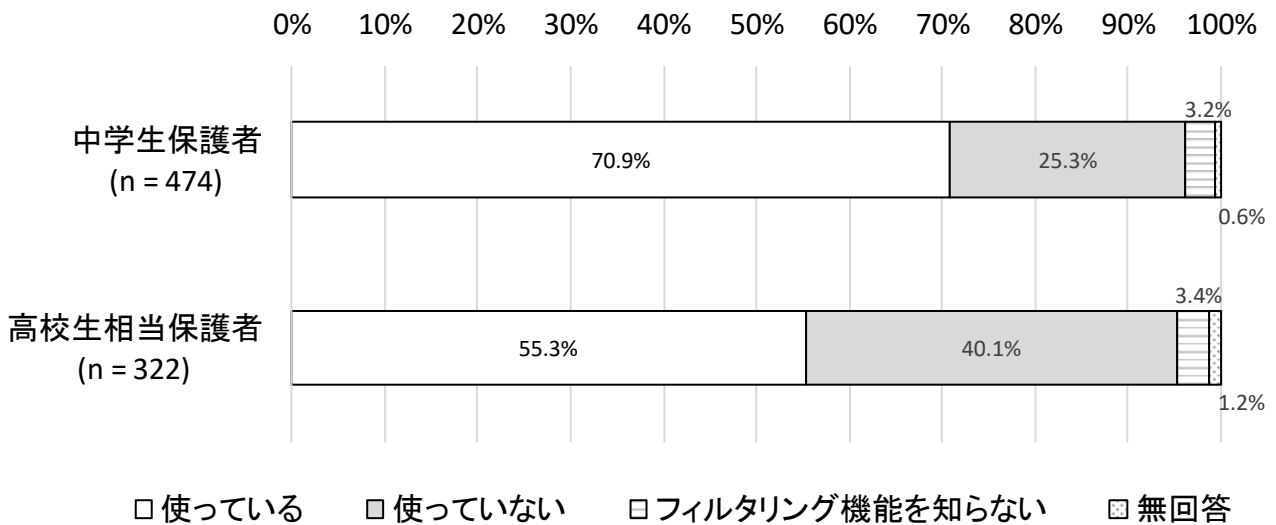
中学生保護者

「使っている」が70.9%と最も多く、次いで「使っていない」が25.3%となっています。

高校生相当年齢者保護者

「使っている」が55.3%と最も多く、次いで「使っていない」が40.1%となっています。

中学生保護者よりも、高校生相当年齢者保護者の方が「使っている」と回答した人の割合が15.6ポイント低くなっています。



(4) 有害サイトへのアクセスによる被害の有無と対応

【中学生保護者 問 39、高校生相当年齢者保護者 問 35】

今までに、オンラインゲームや有害サイトへアクセスして高額な請求を受けたことはありましたか。「あった」と回答された方は、その金額をご記入ください。

※母数（n）は携帯電話あるいはパソコンのいずれかを所有している人

中学生保護者

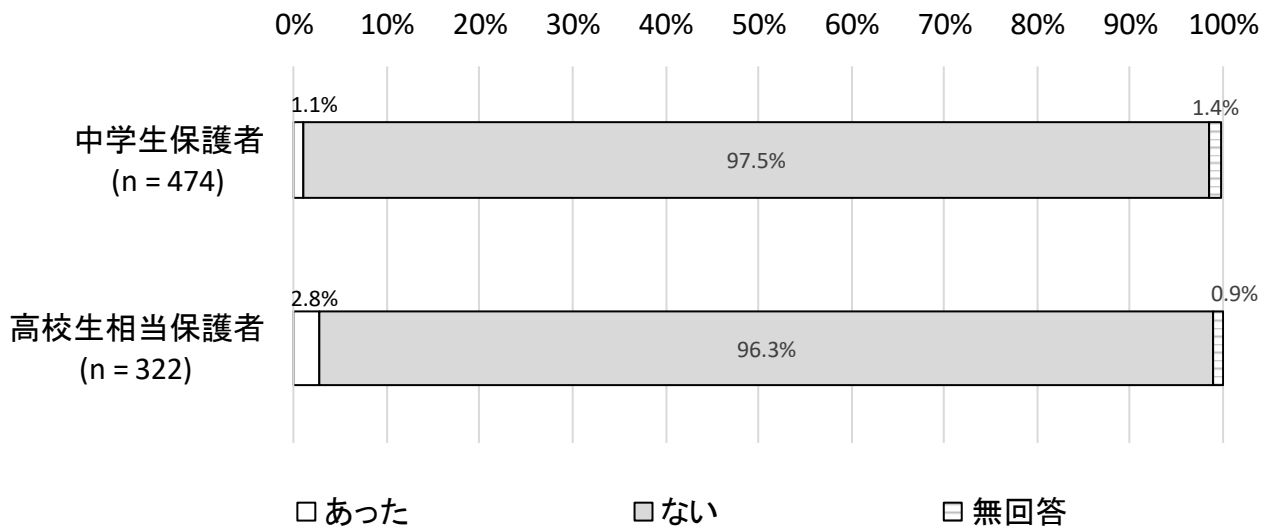
「ない」が97.5%となっています。

金額を回答された方の平均額は、122,000円であり、最高金額が400,000円、最低金額が30,000円となっています。

高校生相当年齢者保護者

「ない」が96.3%となっています。

金額を回答された方の平均額は、142,571円であり、最高金額が300,000円、最低金額が8,000円となっています。



【中学生保護者 問 39-1、高校生相当年齢者保護者 問 35-1】

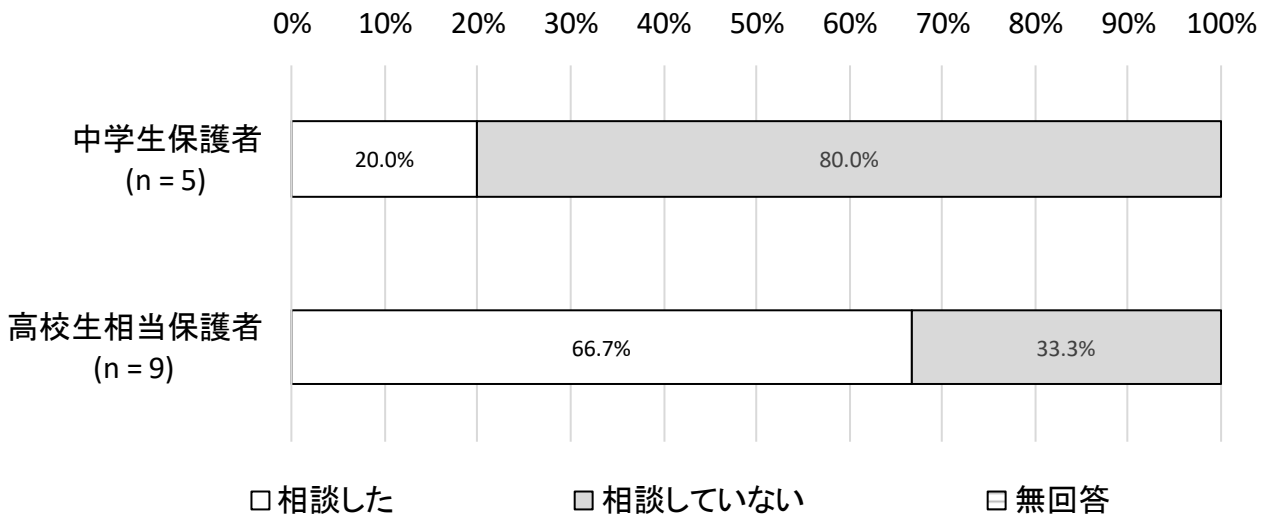
問 39／問 35 で「あった」と回答された方にうかがいます。
高額な請求を受けた時に、どこかに相談しましたか。

中学生保護者

「相談した」が 20.0%、「相談していない」が 80.0%となっています。

高校生相当年齢者保護者

「相談した」が 66.7%、「相談していない」が 33.3%となっています。



【中学生保護者 問 39-2、高校生相当年齢者保護者 問 35-2】

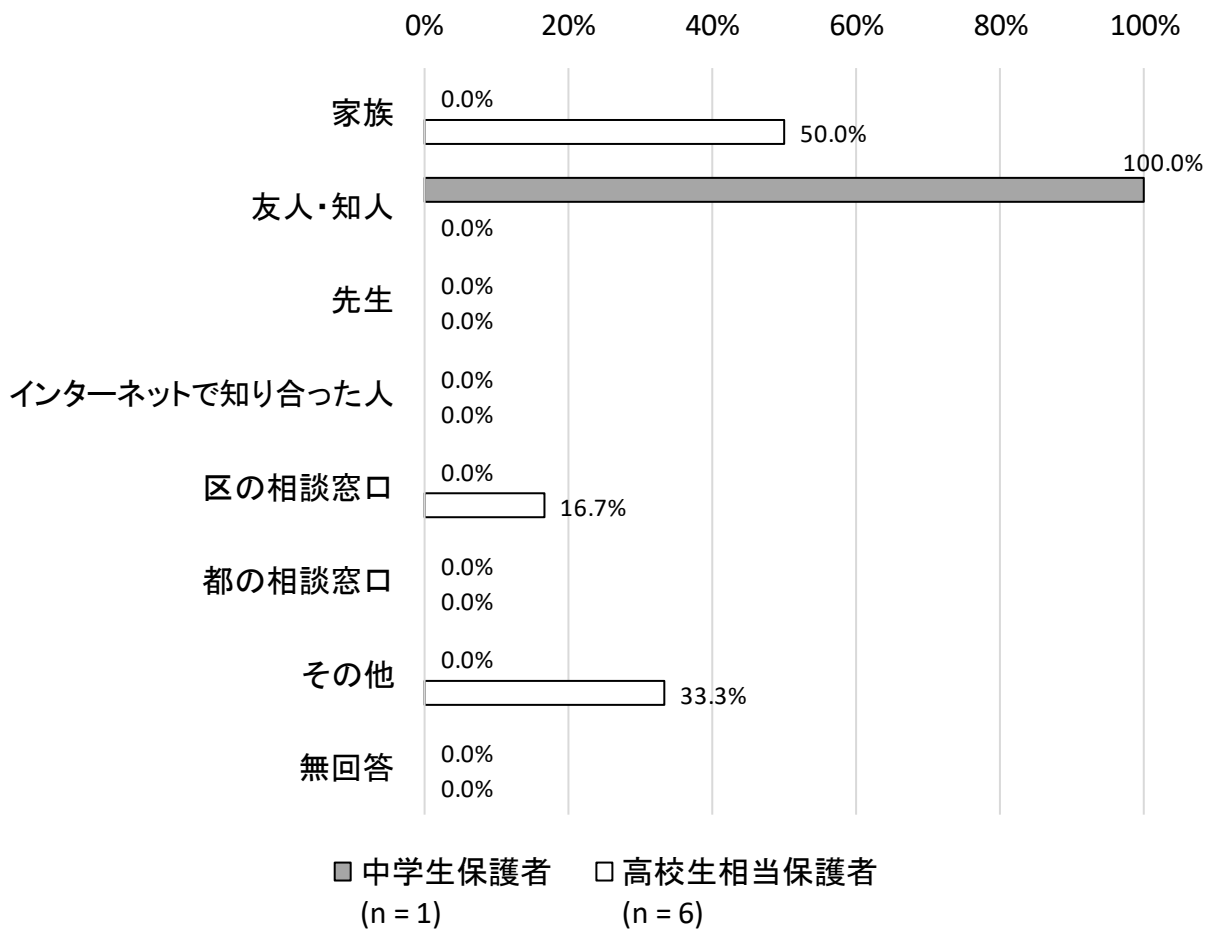
問 39-1／問 35-1 で「相談した」と回答された方にうかがいます。
それはどのような相談先でしたか。（複数回答）

中学生保護者

「友人・知人」が 100.0%となっています。

高校生相当年齢者保護者

「家族」が 50.0%と最も多く、次いで「その他」が 33.3%、「区の相談窓口」が 16.7%となっています。



10. 子育てと仕事の両立について

(1) 子育てと仕事の両立のため職場で取り組んでほしいこと

【中学生保護者 問 40、高校生相当年齢者保護者 問 36】

子育てと仕事の両立を図るために、職場においてどのような制度や支援策に取り組んでほしいと思いますか。(複数回答)

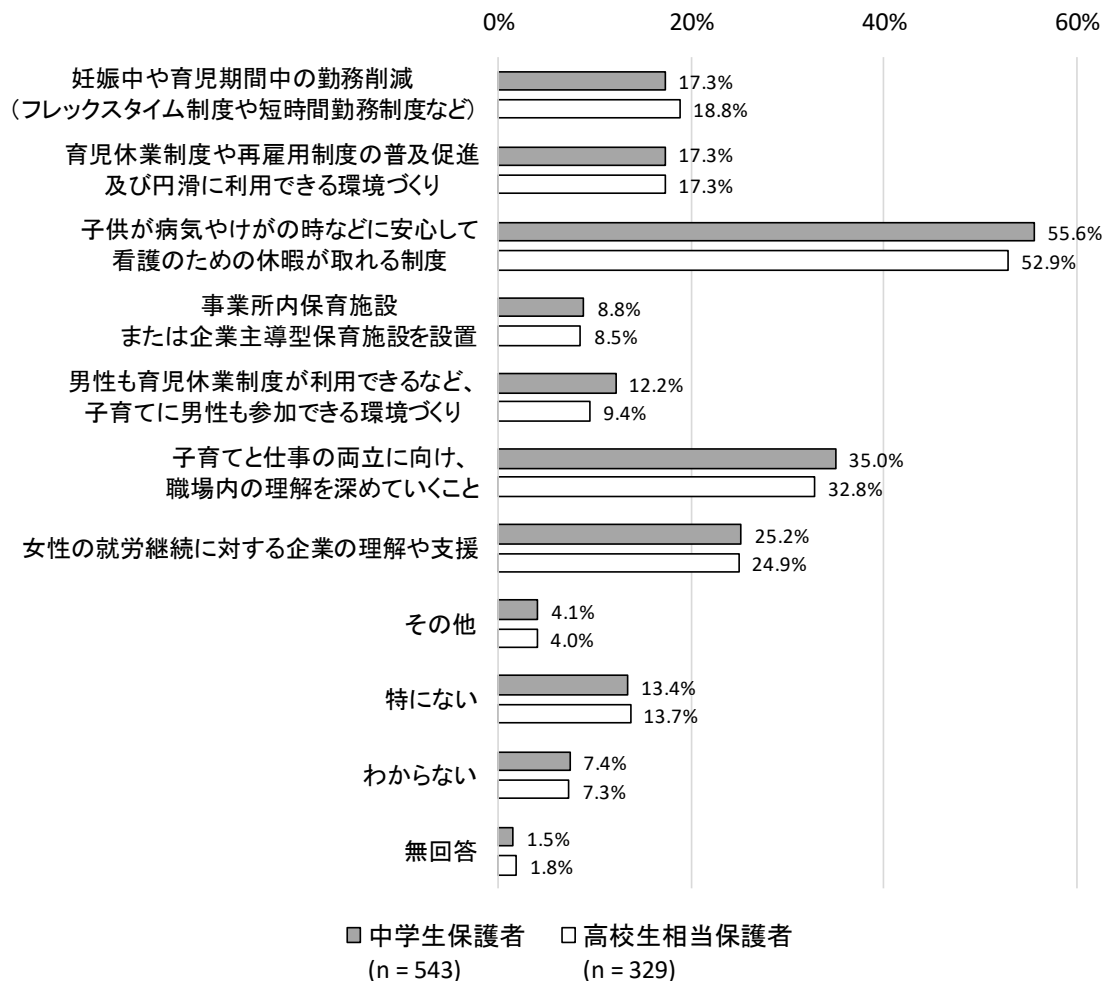
中学生保護者

「子供が病気やけがの時などに安心して看護のための休暇が取れる制度」が55.6%と最も多く、次いで「子育てと仕事の両立に向け、職場内の理解を深めていくこと」が35.0%となっています。

高校生相当年齢者保護者

「子供が病気やけがの時などに安心して看護のための休暇が取れる制度」が52.9%と最も多く、次いで「子育てと仕事の両立に向け、職場内の理解を深めていくこと」が32.8%となっています。

中学生保護者の方よりも、高校生相当年齢者保護者が回答した人の割合が高くなっている項目は「妊娠中や育児期間中の勤務削減」となっています。



1 1. 台東区での子育てのしやすさ

【中学生保護者 問 41、高校生相当年齢者保護者 問 37】

台東区では、子育ての環境整備や様々な支援を行っています。あなたは台東区で子育てをしていて、子育てをしやすいと感じますか。

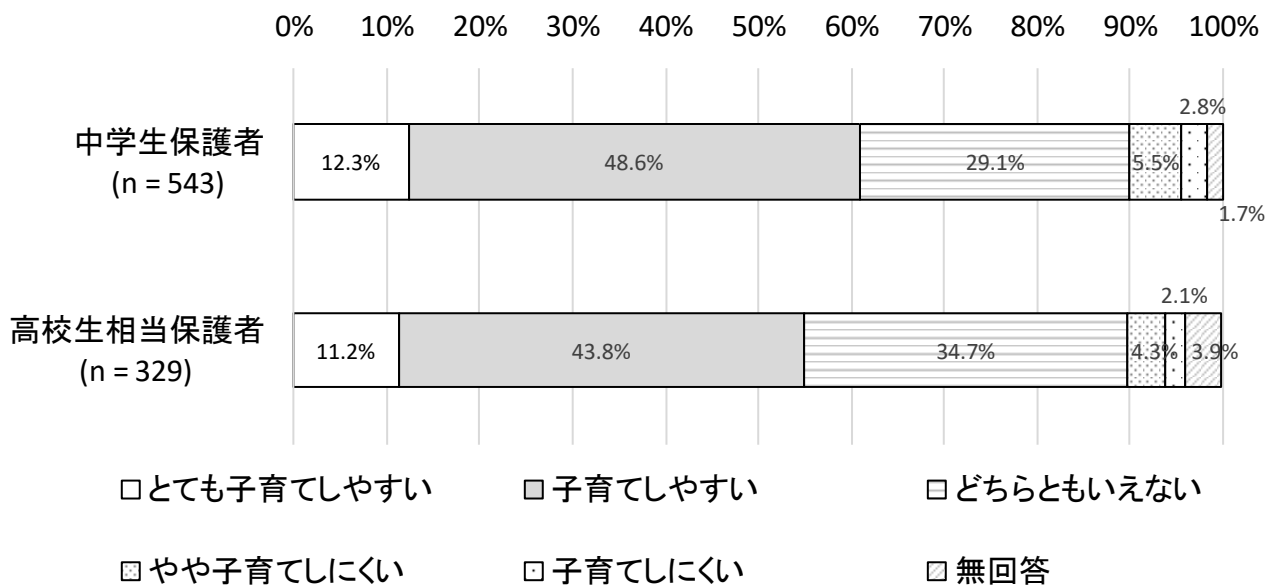
中学生保護者

「子育てしやすい」が48.6%と最も多く、次いで「どちらともいえない」が29.1%となっています。「とても子育てしやすい・子育てしやすい」と回答した人の割合は60.9%であり、「やや子育てしにくい・子育てしにくい」の8.3%を大きく上回っています。

高校生相当年齢者保護者

「子育てしやすい」が43.8%と最も多く、次いで「どちらともいえない」が34.7%となっています。「とても子育てしやすい・子育てしやすい」と回答した人の割合は55.0%であり、「やや子育てしにくい・子育てしにくい」の6.4%を大きく上回っています。

高校生相当年齢者保護者よりも、中学生保護者の方が「とても子育てしやすい・子育てしやすい」と回答した人の割合が5.9ポイント高くなっています。



最後に、区の子育て支援施策に関するご意見・ご要望がありましたら、ご自由にお書きください。

区への要望や意見は、中学生保護者が101件、高校生相当年齢者保護者が61件であり、主な内容は、「制度に関すること」「医療に関すること」「経済的支援に関すること」などとなっています。

●制度に関すること

- ・子供が3人、4人以上の家庭には、もう少し手厚く支援してほしい。
- ・子供を育てていく大変さは、みんな変わらないのに、単に収入によって、手当等を削ったりするのは、どうかと思う。もう少し家庭環境も考慮してほしい。
- ・台東区がやっている制度の中で、せっかく良い制度があっても知らずに過ごしていることが多い。

●医療に関すること

- ・医療費助成を高校生までだと、もっと安心して子育てが出来ると思う。
- ・予防接種の費用を補助してほしい。

●経済的支援に関すること

- ・中学入学時の制服等揃えるのにも、かなりの費用が掛かる。その辺りの補助や助成がほしい。
- ・子供に関しての経済的支援をもう少し手厚くしてほしい。
- ・義務教育の小・中学校の公立校でもお金がかかる。特に入学時と卒業時。通年の児童手当ではなく、出費のある時期に必要な家庭（収入に応じて）に給付してほしい。

●その他

- ・土日含めて、週7日毎日部活があり、家族、祖父母との時間がとれない。
- ・子供達が安心して遊んだり、集まったり憩える公園をしっかりと整備してほしい。
- ・共働きの家庭が多い昨今、公立の小学校等のPTA役員がとても負担。
- ・中学校の特別支援学級は柏葉中学校しかないので、選択肢が無い。他に、1、2校はあったらいいと思う。

(代表的な意見の一部抜粋)