

台東区花とみどりの基本計画について

1 背景

区では、令和5年度に台東区環境基本条例を制定すると共に、環境基本計画の改定を行い、地球温暖化に伴って深刻化する気候変動等の様々な影響に対して、取り組むべき施策を明確にした。

このような状況の変化を受け、区内における緑地の保全や緑化の推進に関する計画である花とみどりの基本計画の中間改定を行う。

2 花とみどりの基本計画改定に係る基礎調査について

みどりの現況・推移、区民・事業者の意識や行動の変化等を把握し、今後の施策の基礎資料とするため、調査を実施した。※詳細は別紙1「令和6年度調査 緑視率一覧表」参照

(1) 緑視率調査

緑視率とは、人が立って見たときの景色の中に映る「緑の量」の割合である。人が視覚的に実感できる緑の量として、みどりに対する満足度、意識を把握するための指標として用いられている。継続的に緑の状態をモニタリングすることで、緑の変化を視覚的に伝える手法として調査している。

① 調査概要

| | |
|------|---|
| 調査方法 | 高さ1.5mの視点に水平方向に一方向を撮影。緑視率は、撮影した写真画像の中に占める緑（葉・枝・幹・草花等）の面積割合を計測し算出。 |
| 調査地点 | 区内57か所（前回と同じ調査地点） |

② 緑視率の変化







| 平成30年度(57箇所) | 令和6年度(57箇所) | 増減率 | 令和6年度（新規追加4箇所※を含めた場合） |
|--------------|-------------|-------|-----------------------|
| 21.8% | 20.1% | -1.7% | 18.8% |

※高所からの視点（p.3参照）

③ 増減率（変化が大きい順）

| 順位 | 調査地点 | 撮影地点番号 | 増減率 | 増減要因 |
|----|-----------------|--------|--------|-------|
| 1 | 馬道通り（浅草五丁目付近） | 42 | -13.0% | 樹種の変更 |
| 2 | 上野恩賜公園 月の松前 | 8 | 10.8% | 植栽の成長 |
| 2 | 入谷口通り（上野駅入谷口周辺） | 11 | -10.8% | 樹種の変更 |

前回調査時との比較

| | 現行計画策定時（平成 30 年度） | 今回調査時（令和 6 年度） |
|----------|--|---|
| 増減率第 1 位 |  <p>図 馬道通り（浅草 5 丁目付近） 緑視率：22.7%</p> |  <p>図 馬道通り（浅草 5 丁目付近） 緑視率：9.7%</p> |
| 増減率第 2 位 |  <p>図 上野恩賜公園 月の松前 緑視率：61.3%</p> |  <p>図 上野恩賜公園 月の松前 緑視率：72.1%</p> |
| 増減率第 2 位 |  <p>図 入谷口通り（上野駅入谷口周辺） 緑視率：23.9%</p> |  <p>図 入谷口通り（上野駅入谷口周辺） 緑視率：13.1%</p> |

④ 新規追加地点（4箇所）の考え方

多くの区民が集合住宅に居住している本区の特徴を踏まえ、生活する視点で見える緑視率として、ベランダ及びバルコニーからの緑を把握するため調査地点を追加した。

今回は試験的に、区役所 10 階東西南北 4 箇所から撮影し、平均緑視率は 1.175%であった。計画最終年度でも同様に調査を行い「都市型ならではの緑」として推移を把握し、その結果を基に次期計画を検討する。



図 台東区役所 10 階（東向き）：1.4%



図 台東区役所 10 階（西向き）：0.9%



図 台東区役所 10 階（南向き）：0.7%



図 台東区役所 10 階（北向き）：1.7%

(2) 区民・事業者意識調査

区民・事業者の花やみどりに対する意識や課題などを把握し、本計画の中間改定に反映させるため実施した。

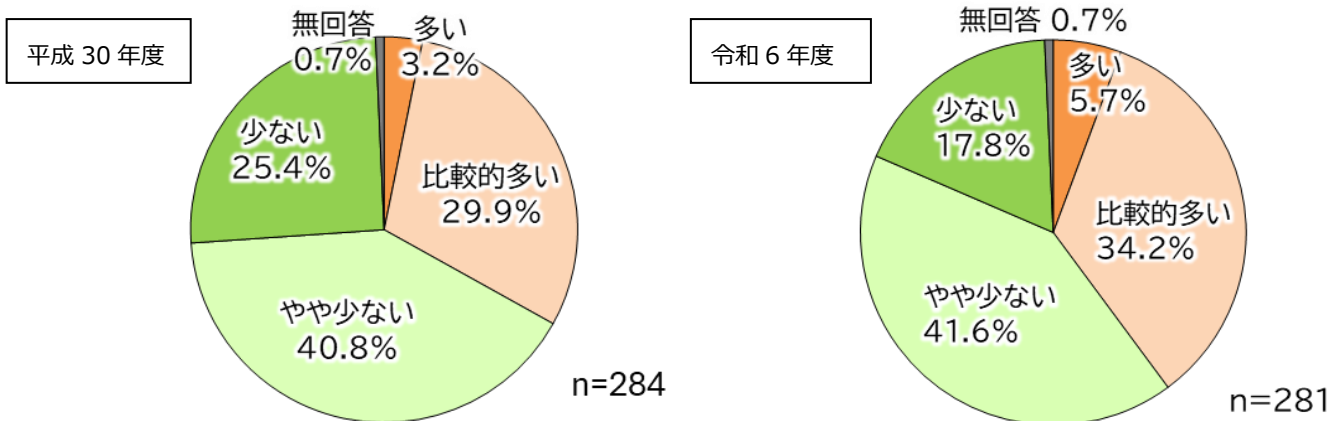
調査概要

| | 区 民 | 事業所 |
|-----------|--------------------------------|-----------------------|
| 対 象 | 16 歳以上の区内居住者 | 区内事業所 |
| 抽 出 方 法 | 「住民基本台帳」を基に無作為抽出 | 「経済センサスー活動調査」を基に無作為抽出 |
| 配 付 数 | 1,000 件 | 300 件 |
| 調査票の配付・回収 | 郵送配布・郵送／WEB併用回収 | |
| 期 間 | 令和 6 年(2024 年)6 月 7 日～6 月 21 日 | |
| 回 収 数 | 281 件 | 99 件 |
| 回 収 率 | 28.1% | 33.0% |

① 区民意識調査結果の主な内容 ※詳細は別紙 2「区民意識調査及び事業者意識調査」参照

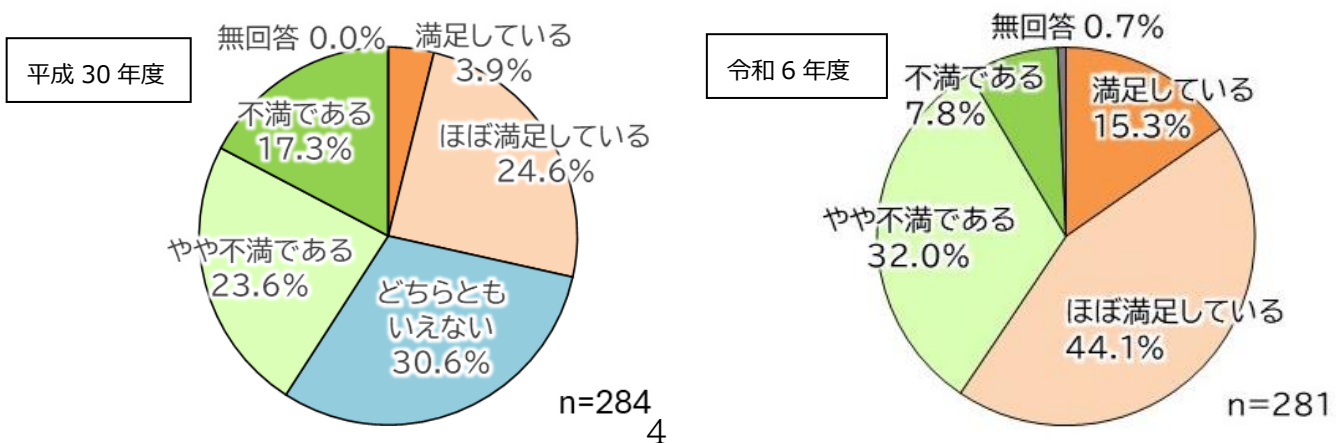
■住まい周辺のみどり

「多い」と「比較的多い」と回答した人は、現行計画時 33.1%、今回調査時 39.9%と **6.8 ポイント上昇**



■住まい周辺のみどりについての満足度

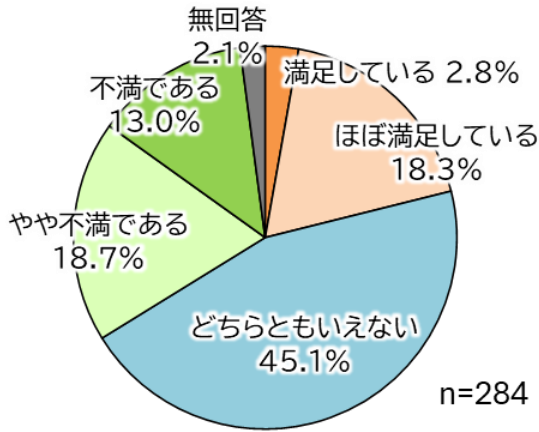
現行計画時、最も多かった「どちらともいえない」(30.6%)を今回調査時に項目から除外したところ、「満足している」「ほぼ満足している」59.4%が「不満である」「やや不満である」の39.8%を上回る結果となった。



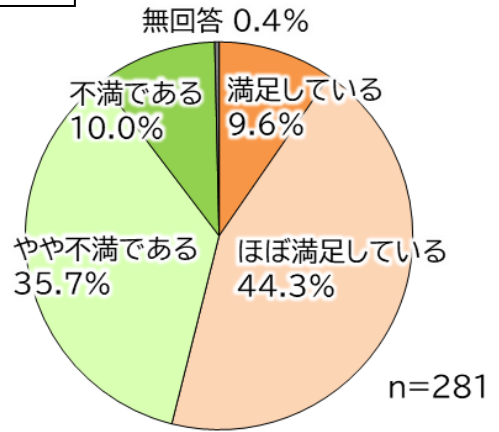
■住まい周辺の花についての満足度

現行計画時、最も多かった「どちらともいえない」(45.1%)を今回調査時は項目から除外したところ、「満足している」「ほぼ満足している」53.9%が「不満である」「やや不満である」の45.7%を上回る結果となった。

平成 30 年度



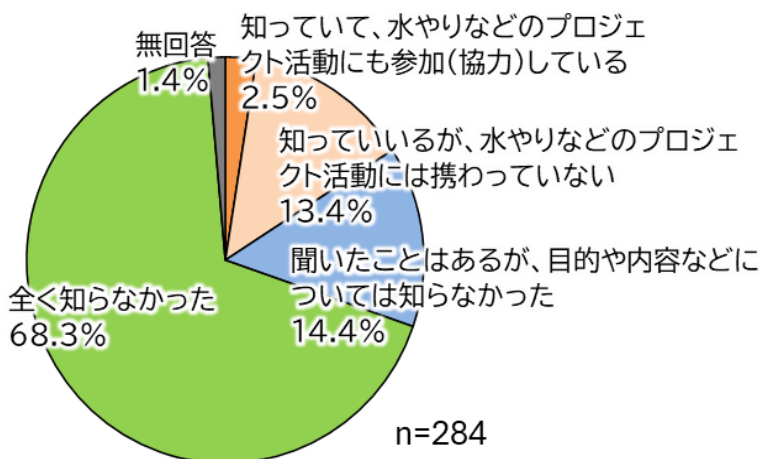
令和 6 年度



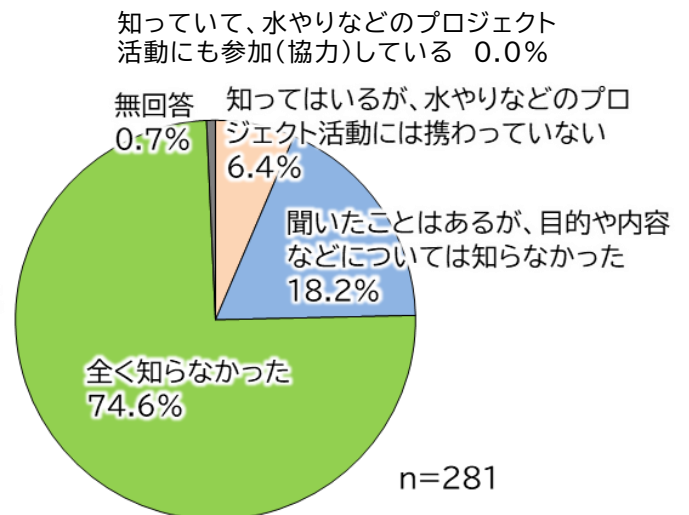
■「花の心プロジェクト」について

現行計画策定時及び今回調査時も「全く知らなかった」が最も多い。「花の心プロジェクト」の認知度も現行計画策定時に比べ低下している。(現行計画策定時：30.3%、今回調査時：24.6%)

平成 30 年度

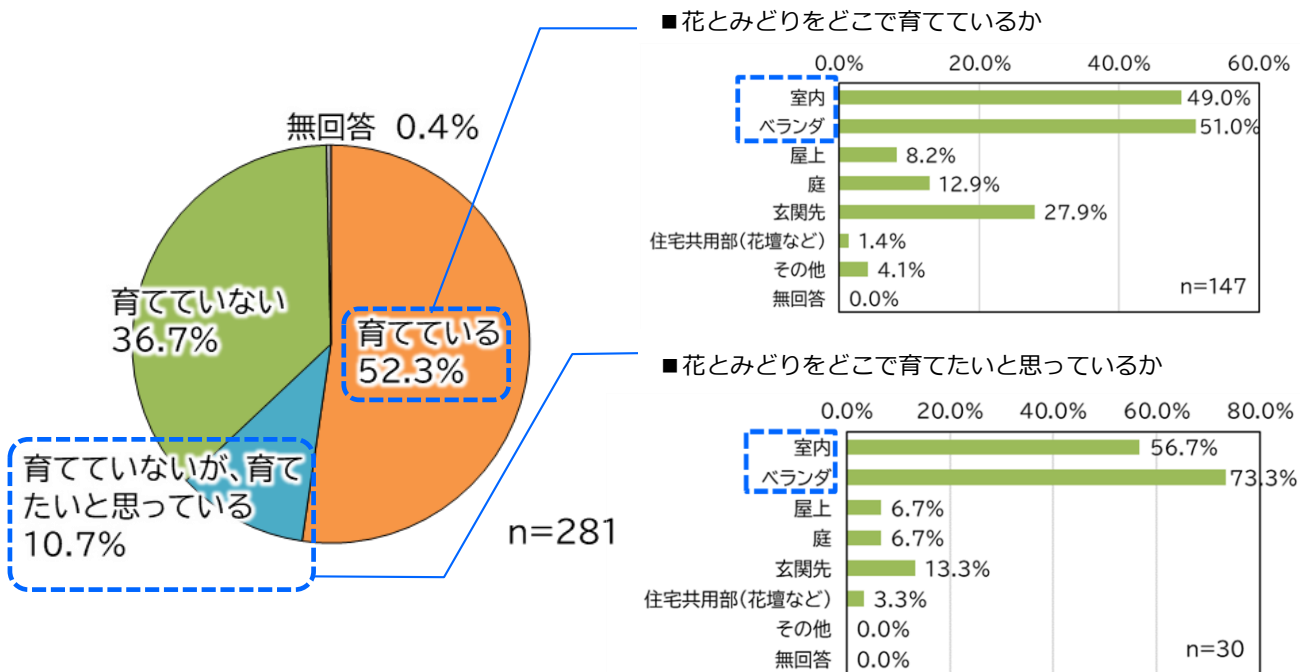


令和 6 年度



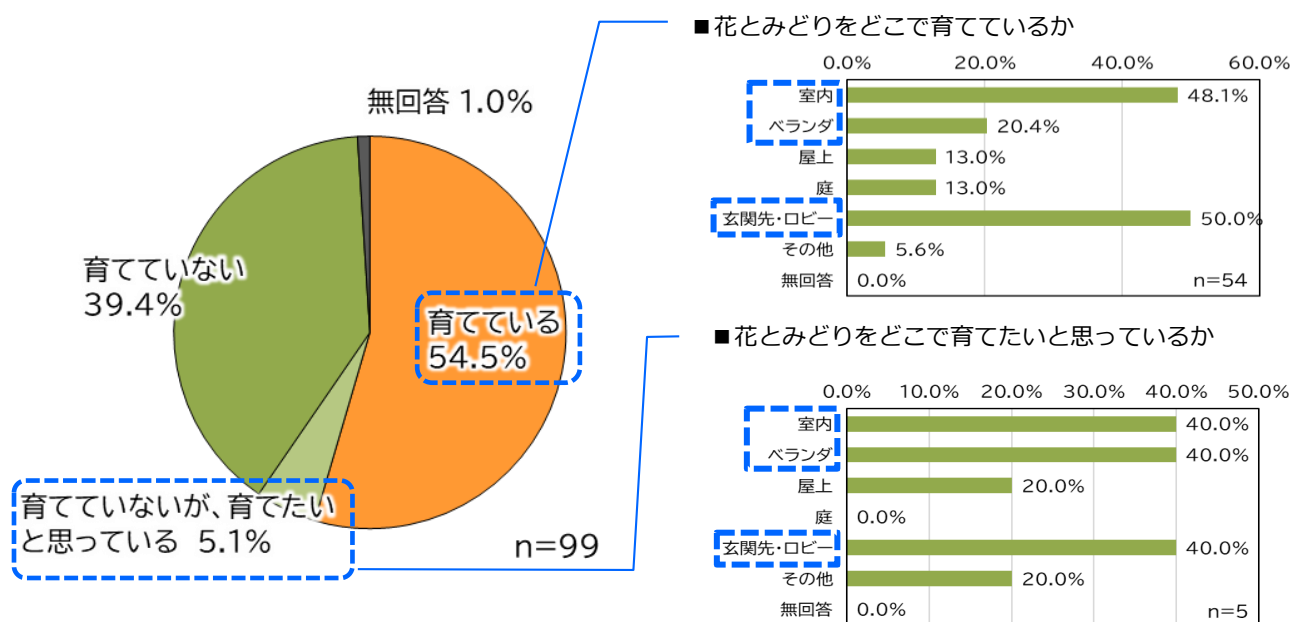
■花やみどりを育てているか

「育てている」52.3%、「育てていないが育てたいと思っている」10.7%である。育てている場所・育てたいと思っている場所は、「ベランダ」「室内」が多い。





■花やみどりを育てているか（事業所意識調査）

「育てている」54.5%、「育てていないが育てたいと思っている」5.1%である。育てている場所・育てたいと思っている場所は、「玄関先・ロビー」「ベランダ」「室内」が多い。



3 みどりの状況について

※令和5年度末数値

| 調査項目 | 現行計画時点 (平成30年度) | 今回調査時点 (令和6年度)※ | 増減数 | |
|------|--|--|--|---|
| 公遊園等 | 公遊園箇所：91箇所 | 公遊園箇所：92箇所 | ポケットパーク： 1箇所増加 |  |
| 街路樹 | 本数 区道：2,709本 都道：1,786本 国道：618本 合計：5,113本 | 本数 区道：2,572本 都道：1,786本 国道：618本 合計：4,976本 | 本数 区道：137本減少 都道・国道は 現行計画時点のまま |  |
| 保護樹木 | 281本 | 319本 | 38本増加 |  |
| 保護樹林 | 5箇所 | 5箇所 | 変化なし |  |

4 中間改定時における計画事業の達成状況について

(1) 基本目標の指標の達成状況

【基本目標1：花とみどりをつくり、育てる】

■緑被率

| 策定時 | 目標 | |
|-------------------|------------------|-------------------|
| 平成30年度 (2018年) | 令和6年度 (2024年) | 令和11年度 (2029年) |
| 10.1% | 10.4% | 10.8% |

| |
|------------|
| 現状（令和6年度） |
| 令和10年度実施予定 |

■みどり率

| 策定時 | 目標 | |
|-------------------|------------------|-------------------|
| 平成30年度 (2018年) | 令和6年度 (2024年) | 令和11年度 (2029年) |
| 17.5% | 17.8% | 18.1% |

| |
|------------|
| 現状（令和6年度） |
| 令和10年度実施予定 |

■公遊園等箇所数

| 策定時 | 目標 | |
|-------------------|------------------|-------------------|
| 平成30年度 (2018年) | 令和6年度 (2024年) | 令和11年度 (2029年) |
| 91箇所 | 93箇所 | 95箇所 |

| |
|------------|
| 現状（令和6年度） |
| 92箇所（未達成）※ |

※令和5年度末数値

【基本目標 2 : 花とみどりで まちを彩る】

■ 平均緑視率

| 策定時 | 目標 | |
|----------------------|---------------------|----------------------|
| 平成 30 年度 (2018 年) | 令和 6 年度 (2024 年) | 令和 11 年度 (2029 年) |
| 21.8% | 23.5% | 25.0% |



| 現状 (令和 6 年度) |
|--------------|
| 20.1% (未達成) |

【基本目標 3 : 花とみどりを守り、伝える】

■ 保護樹木・保護樹林

| | 策定時 | 目標 | |
|------|----------------------|---------------------|----------------------|
| | 平成 30 年度 (2018 年) | 令和 6 年度 (2024 年) | 令和 11 年度 (2029 年) |
| 保護樹木 | 281 本 | 推進 | 推進 |
| 保護樹林 | 5 箇所 | 推進 | 推進 |



| 現状 (令和 6 年度) | |
|--------------|--------|
| 保護樹木 | 319 本※ |
| 保護樹林 | 5 箇所※ |

※令和 5 年度末数値

【基本目標 4 : 花とみどりの活動の輪を広げる】

■ 身のまわりの花やみどりを増やしている区民の割合

・身のまわりの花やみどりを増やしている区民の割合は、令和 6 年度調査値で 52.3%と令和 6 年度目標値の 44.0%や令和 11 年度目標値の 50.0%を達成しました。

| 策定時 | 目標 | |
|----------------------|---------------------|----------------------|
| 平成 30 年度 (2018 年) | 令和 6 年度 (2024 年) | 令和 11 年度 (2029 年) |
| 37.3% | 44.0% | 50.0% |



| 現状 (令和 6 年度) |
|--------------|
| 52.3% (達成) |

(2) 取り組み事業の達成状況（令和5年度）

①評価の基準

「達成」：目標値と比較して同数以上又は目標項目をすべて達成

「半数以上達成」：目標項目が複数ある場合で半数以上が達成

「未達成」：目標値と比較して同数未満又は複数の目標項目のうち半数未満が達成

②達成状況

| 取り組みの柱 | 事業数 | 達成状況 | | |
|------------------------------|-------|------|--------|-----|
| | | 達成 | 半数以上達成 | 未達成 |
| 【基本目標1】花とみどりをつくり、育てる | | | | |
| 公共施設の緑化推進 | 23 | 3 | 1 | 0 |
| 民有地の緑化推進 | | 7 | 0 | 1 |
| 多様な主体と連携した公園、水辺空間の魅力向上 | | 9 | 0 | 2 |
| 【基本目標2】花とみどりでまちを彩る | | | | |
| 一時的な緑化の推進 | 9 | 3 | 0 | 0 |
| 東京2020大会を契機としたおもてなしの花とみどりの整備 | | 6 | 0 | 0 |
| 【基本目標3】花とみどりを守り、伝える | | | | |
| 緑化制度による花とみどりの保全 | 9 | 4 | 0 | 0 |
| 台東区の歴史を活かした園芸活動推進 | | 2 | 0 | 0 |
| 自然資源を後世に伝えるための取り組みの推進 | | 2 | 1 | 0 |
| 【基本目標4】花とみどりの活動の輪を広げる | | | | |
| 花とみどりの普及・啓発活動推進 | 22 | 8 | 1 | 0 |
| 花とみどりの活動の場の充実、人材の育成 | | 7 | 0 | 1 |
| 区民参加の仕組みづくり | | 5 | 0 | 0 |
| 合計 | 63 | 56 | 3 | 4 |
| 達成率（達成+半数以上達成） | 93.7% | | | |

③主な達成事業（4事業）

| | 事業名 | 事業内容 |
|-------|---------------|---|
| No.10 | プランターによる緑化の推進 | 自宅や事業所の敷地内で手軽にできる緑化として、プランター設置助成を実施し、身近な場所に花とみどりを広げていく。 |
| No.29 | 区民への「花の心」の普及 | 花の心普及のため、講演会等を実施。また、小学3年生まちなみ絵画コンクールにおいて、「花の心」をテーマにした作品を募集。 |

| | | |
|-------|---------------|--|
| No.35 | 条例による樹木・樹林の保全 | 保護樹木・保護樹林について、制度の周知を図るとともに、積極的に指定し、支援体制を充実する。 |
| No.53 | 花とみどりの講習会の充実 | 区民を対象とした花とみどりの講習会の内容の充実を図り、地先園芸や壁面緑化等の地域での緑化が推進されるよう努める。 |

④未達成事業（4事業）

※コロナが主原因による未達成2事業

| | 事業名 | 理由 |
|-------|---------------|---|
| No.16 | 特色ある公園の整備 | 新型コロナウイルス感染症の影響から令和2年度から4年度まで休止したため。なお、令和5年度より「魅力ある公園の整備」に事業名を変更し、年2～3箇所ずつ整備を実施するよう事業を見直した。 |
| No.52 | 花とみどりの環境学習の充実 | 新型コロナウイルス感染症の影響により参加者が減少。実施回数（週2回→週1回）を見直したため。 |

※コロナ以外の原因による未達成2事業

| | 事業名 | 理由 |
|-------|--------------------|--------------------------------|
| No.6 | 民間施設緑化助成制度による緑化の推進 | 駐車場の緑化など設置に対する制約が多く、申請が無かったため。 |
| No.13 | 身近な公園等整備 | 公園等として活用できる土地が取得できなかったため。 |

詳細は別紙3「花とみどりの基本計画 取り組み事業一覧」参照

5 台東区花とみどりの基本計画の中間改定について

(1) 改定の考え方

基本理念、基本目標、指標など骨子となる枠組みは現行計画を踏襲するものとし、改定に係る基礎調査や指標及び取り組み事業の達成状況などを踏まえて、取り組みの柱及び個別事業を中心に見直しを行う。

(2) 検討体制

中間改定にあたり必要な事項を検討するため、学識経験者、区議会議員・区民代表等で構成する台東区花とみどりの審議会及び、庁内関係部署による台東区環境まちづくり推進会議を設置している。

(3) 計画期間

令和7年度から令和11年度までの5年間

(4) 計画の位置づけ

「都市緑地法」、「台東区環境基本条例」及び「台東区みどりの条例」に基づき、区が定める緑地の保全及び緑化の推進に関する基本計画とする。

また、「台東区基本構想」、「台東区長期総合計画」を上位計画とし、「台東区都市計画マスタープラン」、「台東区住宅マスタープラン」等と整合する計画とする。

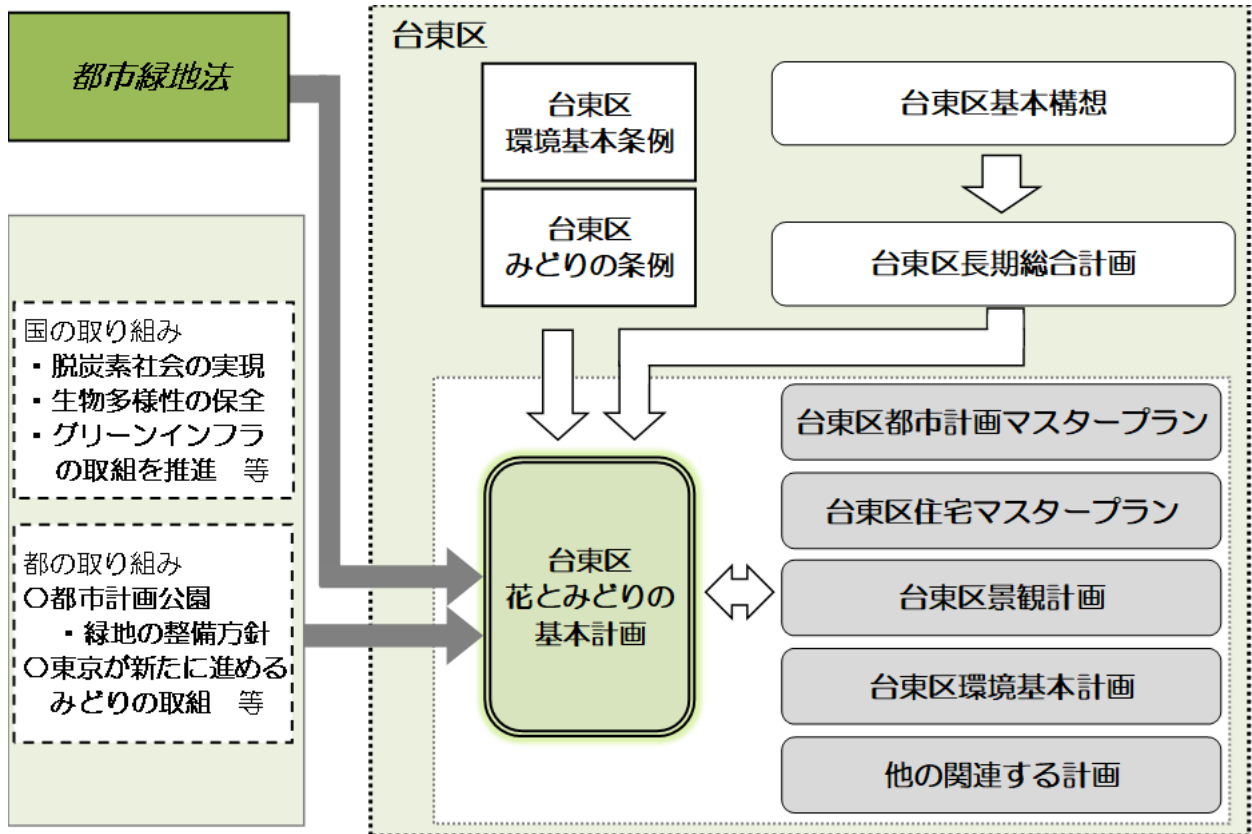


図 計画の位置づけイメージ

6 今後の予定

| | |
|---------|-------------------------|
| 令和6年10月 | 台東区花とみどりの審議会 (中間のまとめ報告) |
| 第4回定例会 | 環境・安全安心特別委員会 (中間のまとめ報告) |
| 12月 | パブリックコメント実施 |
| 令和7年 1月 | 台東区花とみどりの審議会 (最終案報告) |
| 第1回定例会 | 環境・安全安心特別委員会 (最終案報告) |
| 3月 | 中間改定 |












令和6年度調査 緑視率一覧表
台東区 緑視率の現況

別紙 1

平成30年度調査と比較し増加したもの
平成30年度調査と比較し減少したもの

| No. | 地域名 | 名称 | 平成30年度調査結果 | | 令和6年度調査結果 | | 増減率 |
|-----|-----|---------------------|------------|---|-----------|---|-------|
| | | | 緑視率 | 写真 | 緑視率 | 写真 | |
| 01 | 上野 | 秋葉原練堀公園前 | 24.9% |  | 28.3% |  | 3.4% |
| 02 | 上野 | 永寿総合病院前 | 19.5% |  | 27.0% |  | 7.5% |
| 03 | 上野 | 東京国立博物館前 | 39.5% |  | 37.9% |  | -1.6% |
| 04 | 上野 | 上野公園竹の台広場前 | 20.4% |  | 19.2% |  | -1.2% |
| 05 | 上野 | 東京藝術大学前 (アークロス前) | 36.8% |  | 36.3% |  | -0.5% |
| 06 | 上野 | 不忍池南側 | 59.5% |  | 57.6% |  | -1.9% |

平成30年度調査と比較し増加したもの
 平成30年度調査と比較し減少したもの

| No. | 地域名 | 名称 | 平成30年度調査結果 | | 令和6年度調査結果 | | 増減率 |
|-----|-----|-------------------------|------------|---|-----------|---|--------|
| | | | 緑視率 | 写真 | 緑視率 | 写真 | |
| 07 | 上野 | 上野公園 弁天堂東側 | 36.1% |  | 33.9% |  | -2.2% |
| 08 | 上野 | 月の松前 | 61.3% |  | 72.1% |  | 10.8% |
| 09 | 上野 | 中央通り (上野公園 山下) | 12.5% |  | 13.8% |  | 1.3% |
| 10 | 上野 | 中央通り (上野広小 路) | 12.1% |  | 10.0% |  | -2.1% |
| 11 | 上野 | 入谷口通り (上野駅入 谷口周辺) | 23.9% |  | 13.1% |  | -10.8% |
| 12 | 上野 | アメヤ横丁 | 0.4% |  | 0.3% |  | -0.1% |
| 13 | 上野 | 横山大観 記念館前 | 15.6% |  | 15.3% |  | -0.3% |

平成30年度調査と比較し増加したもの
 平成30年度調査と比較し減少したもの

| No. | 地域名 | 名称 | 平成30年度調査結果 | | 令和6年度調査結果 | | 増減率 |
|-----|-----|---------------|------------|----|-----------|----|-------|
| | | | 緑視率 | 写真 | 緑視率 | 写真 | |
| 14 | 上野 | 竹町公園前 | 26.1% | | 21.7% | | -4.4% |
| 15 | 上野 | 台東区役所前 | 23.8% | | 23.0% | | -0.8% |
| 16 | 谷中 | 三浦坂 | 15.9% | | 18.9% | | 3.0% |
| 17 | 谷中 | 大名時計博物館前 | 53.3% | | 55.8% | | 2.5% |
| 18 | 谷中 | あかじ坂 | 31.1% | | 25.0% | | -6.1% |
| 19 | 谷中 | 谷中霊園 | 62.4% | | 58.8% | | -3.6% |
| 20 | 谷中 | 防災広場 初音の森前 | 19.6% | | 20.0% | | 0.4% |




平成30年度調査と比較し増加したもの
平成30年度調査と比較し減少したもの

| No. | 地域名 | 名称 | 平成30年度調査結果 | | 令和6年度調査結果 | | 増減率 |
|-----|-------|-------------------|------------|---|-----------|---|-------|
| | | | 緑視率 | 写真 | 緑視率 | 写真 | |
| 21 | 浅草・中部 | 駒形公園前 | 10.7% |  | 12.4% |  | 1.7% |
| 22 | 浅草・中部 | 並木通り (雷門二丁目付近) | 7.3% |  | 11.8% |  | 4.5% |
| 23 | 浅草・中部 | オレンジ通り | 11.5% |  | 6.5% |  | -5.0% |
| 24 | 浅草・中部 | 入谷南公園前 | 22.9% |  | 19.6% |  | -3.3% |
| 25 | 浅草・中部 | 浅草六区 (浅草二丁目付近) | 5.1% |  | 3.1% |  | -2.0% |
| 26 | 浅草・中部 | 花川戸公園前 (北側) | 25.0% |  | 26.3% |  | 1.3% |
| 27 | 浅草・中部 | 言問橋前 | 14.1% |  | 11.7% |  | -2.4% |

平成30年度調査と比較し増加したもの
平成30年度調査と比較し減少したもの

| No. | 地域名 | 名称 | 平成30年度調査結果 | | 令和6年度調査結果 | | 増減率 |
|-----|-------|----------------------|------------|---|-----------|---|-------|
| | | | 緑視率 | 写真 | 緑視率 | 写真 | |
| 28 | 浅草・中部 | 浅草通り (田原幼稚園付近) | 13.3% |  | 14.0% |  | 0.7% |
| 29 | 浅草・中部 | 左衛門橋通り (元浅草一丁目付近) | 10.1% |  | 1.6% |  | -8.5% |
| 30 | 浅草・中部 | 浅草通り (菊屋橋付近) | 6.9% |  | 5.3% |  | -1.6% |
| 31 | 浅草・中部 | 上野 小学校前 | 18.2% |  | 16.7% |  | -1.5% |
| 32 | 根岸・入谷 | 入谷口通り (上野郵便局付近) | 21.5% |  | 19.2% |  | -2.3% |
| 33 | 根岸・入谷 | 入谷 交差点前 | 5.5% |  | 8.8% |  | 3.3% |
| 34 | 根岸・入谷 | 金杉通り (下谷三丁目付近) | 13.6% |  | 4.8% |  | -8.8% |

平成30年度調査と比較し増加したもの
平成30年度調査と比較し減少したもの

| No. | 地域名 | 名称 | 平成30年度調査結果 | | 令和6年度調査結果 | | 増減率 |
|-----|-------|-----------------------|------------|---|-----------|---|-------|
| | | | 緑視率 | 写真 | 緑視率 | 写真 | |
| 35 | 根岸・入谷 | 御行の松通り (根岸三・四丁目付近) | 2.3% |  | 4.4% |  | 2.1% |
| 36 | 根岸・入谷 | 東京藝術大学前 (上野桜木会館付近) | 39.1% |  | 41.3% |  | 2.2% |
| 37 | 根岸・入谷 | 金曾木公園前 | 29.6% |  | 30.4% |  | 0.8% |
| 38 | 北部 | 石浜図書館前 | 16.6% |  | 10.7% |  | -5.9% |
| 39 | 北部 | 山谷堀公園前 (旧今戸橋前) | 27.9% |  | 19.2% |  | -8.7% |
| 40 | 北部 | 待乳山聖天前 | 25.0% |  | 22.2% |  | -2.8% |
| 41 | 北部 | みちびき花の辻商店街 | 5.8% |  | 8.1% |  | 2.3% |

平成30年度調査と比較し増加したもの
平成30年度調査と比較し減少したもの

| No. | 地域名 | 名称 | 平成30年度調査結果 | | 令和6年度調査結果 | | 増減率 |
|-----|-----|--------------------|------------|---|-----------|---|--------|
| | | | 緑視率 | 写真 | 緑視率 | 写真 | |
| 42 | 北部 | 馬道通り (浅草五丁目付近) | 22.7% |  | 9.7% |  | -13.0% |
| 43 | 北部 | 見返り柳前 (千束四丁目付近) | 2.2% |  | 0.8% |  | -1.4% |
| 44 | 北部 | 今戸神社前 | 9.7% |  | 7.0% |  | -2.7% |
| 45 | 北部 | 台東病院前 | 23.7% |  | 22.1% |  | -1.6% |
| 46 | 北部 | 三ノ輪 交差点前 | 3.3% |  | 3.9% |  | 0.6% |
| 47 | 北部 | 国際通り (鷺神社前) | 10.7% |  | 10.9% |  | 0.2% |
| 48 | 南部 | 柳橋付近 | 11.8% |  | 9.4% |  | -2.4% |

平成30年度調査と比較し増加したもの
 平成30年度調査と比較し減少したもの

| No. | 地域名 | 名称 | 平成30年度調査結果 | | 令和6年度調査結果 | | 増減率 |
|-----|-----|--|------------|---|-----------|---|-------|
| | | | 緑視率 | 写真 | 緑視率 | 写真 | |
| 49 | 南部 | 浅草橋前 | 13.3% |  | 11.2% |  | -2.1% |
| 50 | 南部 | 左衛門橋通り (都立忍岡 高校前) | 14.5% |  | 11.2% |  | -3.3% |
| 51 | 南部 | 蔵前橋通り (首尾の松 前) | 14.5% |  | 14.6% |  | 0.1% |
| 52 | 南部 | 鳥越神前 | 31.3% |  | 30.7% |  | -0.6% |
| 53 | 南部 | 清川稲荷 社・梅森稲 荷神社前 (三筋一丁 目付近) | 34.8% |  | 28.1% |  | -6.7% |
| 54 | 南部 | 須賀橋交番 前交差点 | 10.6% |  | 10.4% |  | -0.2% |
| 55 | 南部 | 蔵前橋通り (蔵前郵便 局前) | 61.9% |  | 56.2% |  | -5.7% |

平成30年度調査と比較し増加したもの
 平成30年度調査と比較し減少したもの

| No. | 地域名 | 名称 | 平成30年度調査結果 | | 令和6年度調査結果 | | 増減率 |
|-----|-----------|-----------|------------|---|-----------|---|--------|
| | | | 緑視率 | 写真 | 緑視率 | 写真 | |
| 56 | イベント | 入谷朝顔市 | 18.9% |  | 8.8% |  | -10.1% |
| 57 | イベント | お富士さんの植木市 | 31.4% |  | 23.5% |  | -7.9% |
| 58 | 高い位置からの写真 | 台東区役所 10階 | | | 1.4% |  | 1.4% |
| 59 | 高い位置からの写真 | 台東区役所 10階 | | | 1.7% |  | 1.7% |
| 60 | 高い位置からの写真 | 台東区役所 10階 | | | 0.7% |  | 0.7% |
| 61 | 高い位置からの写真 | 台東区役所 10階 | | | 0.9% |  | 0.9% |

(1) 区民意識調査

【調査概要】

| | |
|------|---|
| 調査期間 | 令和6年6月7日～6月21日 |
| 調査方法 | 16歳以上の区内居住者を対象に無作為抽出 郵送配付・郵送/WEB併用回収 |
| 配付数 | 1,000件 |
| 回収率 | 28.1% |

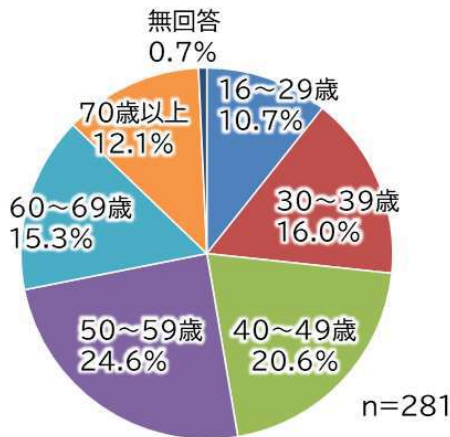
【調査結果】

問1：あなたご自身について伺います。(1つ)

※合計は100%にならない場合があります

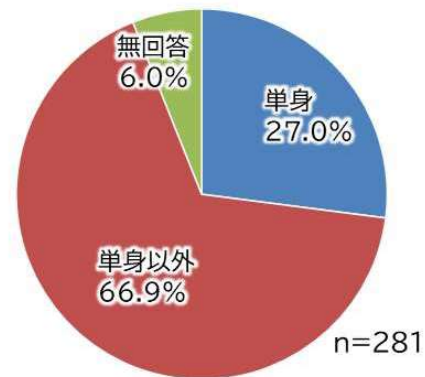
A. 年齢

「50～59歳」が24.6%と最も多く、次いで「40～49歳」が20.6%となっています。



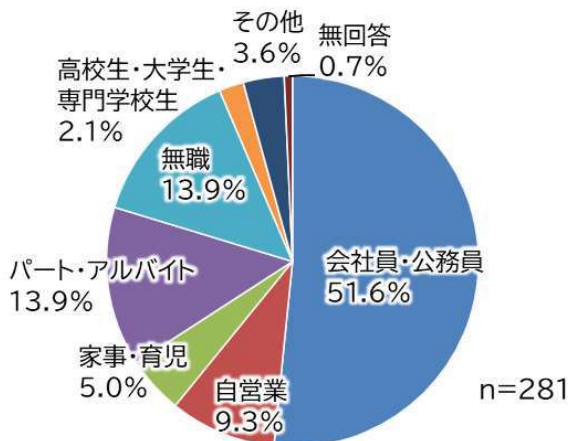
B. 世帯構成

「単身」が27.0%、「単身以外」が66.9%と「単身以外」の回答が6割以上となっています。



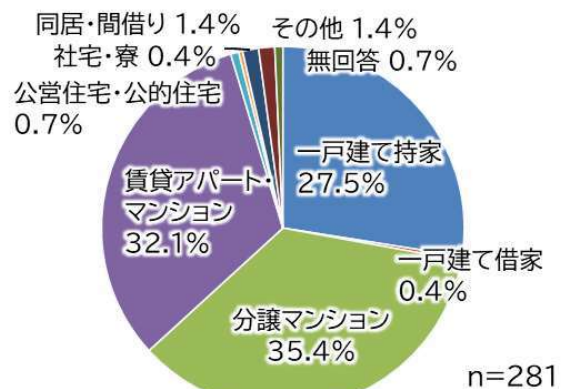
C. 職業

「会社員・公務員」が51.6%で最も多く、次いで「パート・アルバイト」、「無職」が同率13.9%となっています。



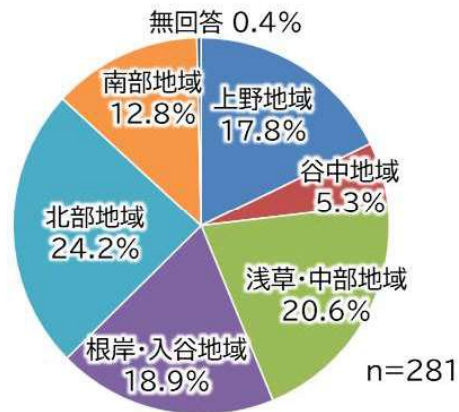
D. 住居形態

「分譲マンション」が35.4%で最も多く、次いで「賃貸アパート・マンション」32.1%、「一戸建て持家」27.5%となっています。



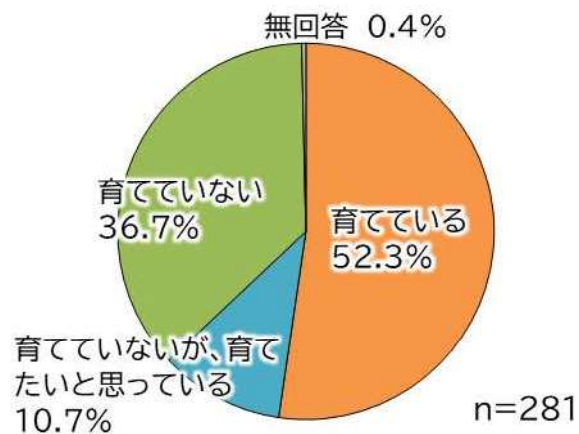
E. 住まいの地域

「北部地域」が24.2%で最も多く、次いで「浅草・中部地域」20.6%、「根岸・入谷地域」18.9%となっています。



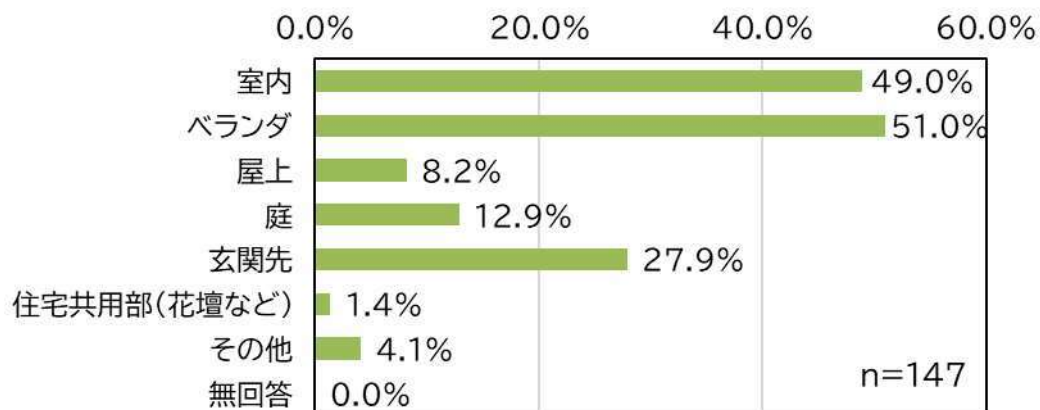
問2：あなたは、ご自宅など、身の回りで花やみどりを育てていますか。（1つ）

「育てている」が52.3%と最も多く、次いで「育てていない」が36.7%となっています。



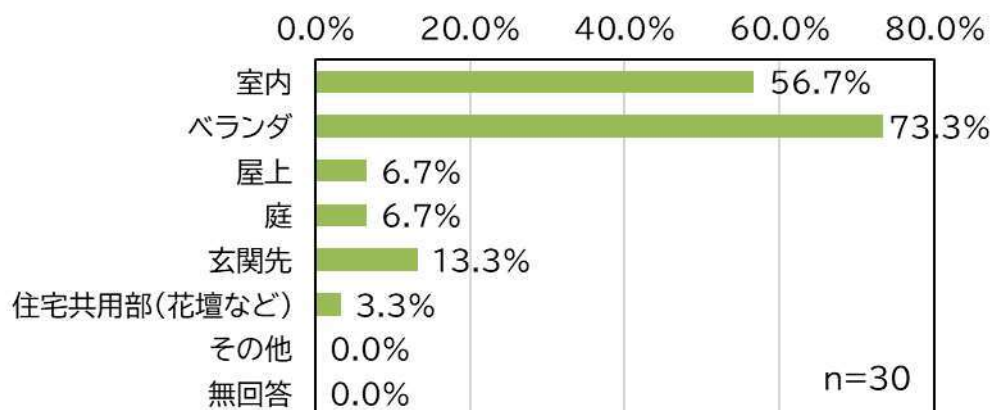
問2-1：花やみどりはどこで育てていますか。(複数)
(問2で「育てている」と回答した人のみ)

「ベランダ」が51.0%と最も多く、次いで「室内」49.0%となっています。



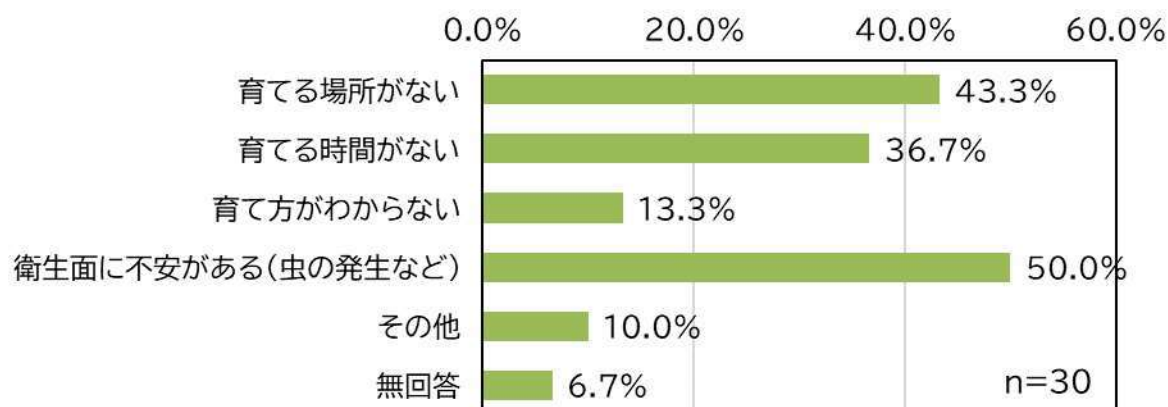
問2-2：花やみどりはどこで育てたいと思っていますか。(複数)
(問2で「育てていないが、育てたいと思っている」と回答した人のみ)

「ベランダ」が73.3%と最も多く、次いで「室内」56.7%となっています。



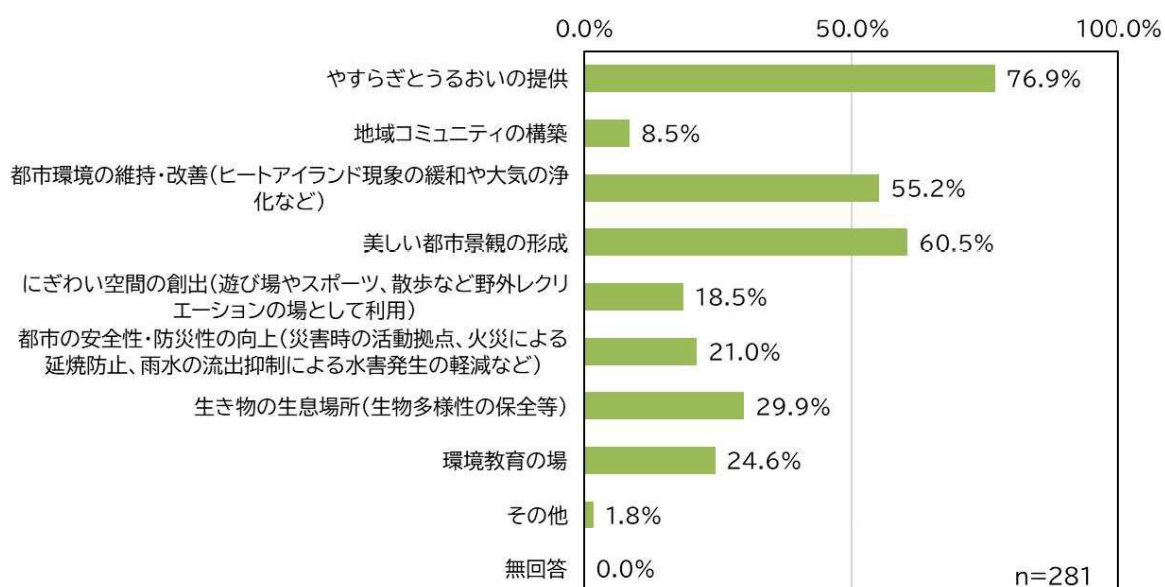
問2-3：花やみどりを育てるにあたり、何が弊害となっていますか。（複数）
（問2で「育てていない」と回答した人のみ）

「衛生面に不安がある（虫の発生など）」が最も多く、次いで「育てる場所がない」、「育てる時間がない」となっています。



問3：身近な花やみどりの役割の中で、特にあなたが期待するものは何ですか。（複数）

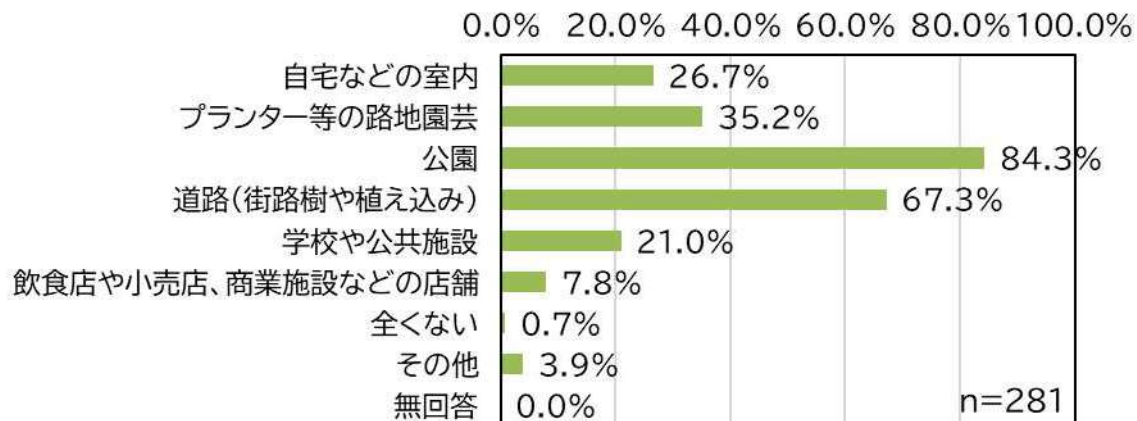
「やすらぎとおいしいの提供」が最も多く、次いで「美しい都市景観の形成」、「都市環境の維持・改善（ヒートアイランド現象の緩和や大気の浄化など）」となっています。



■みどりについて

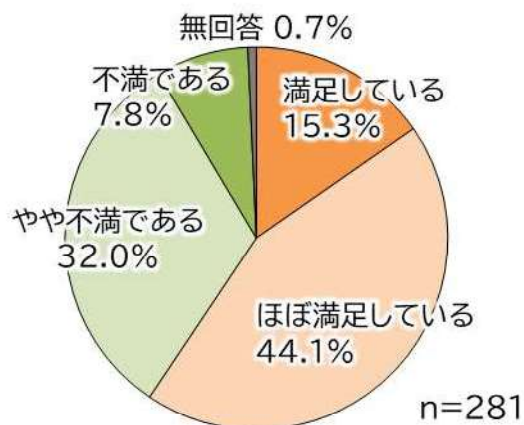
問4：あなたが身近に感じているみどりはどこにありますか。（複数）

「公園」が最も多く、次いで「道路（街路樹や植え込み）」、「プランター等の路地園芸」となっています。



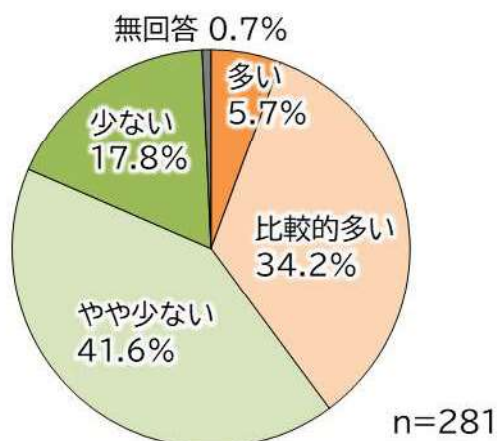
問5：現在お住まいの周辺のみどりについて、満足していますか。（1つ）

「満足」（「満足」と「ほぼ満足」の合計）が59.4%と約6割を占めており、「不満」（「不満」と「やや不満」の合計）の39.8%を上回っています。



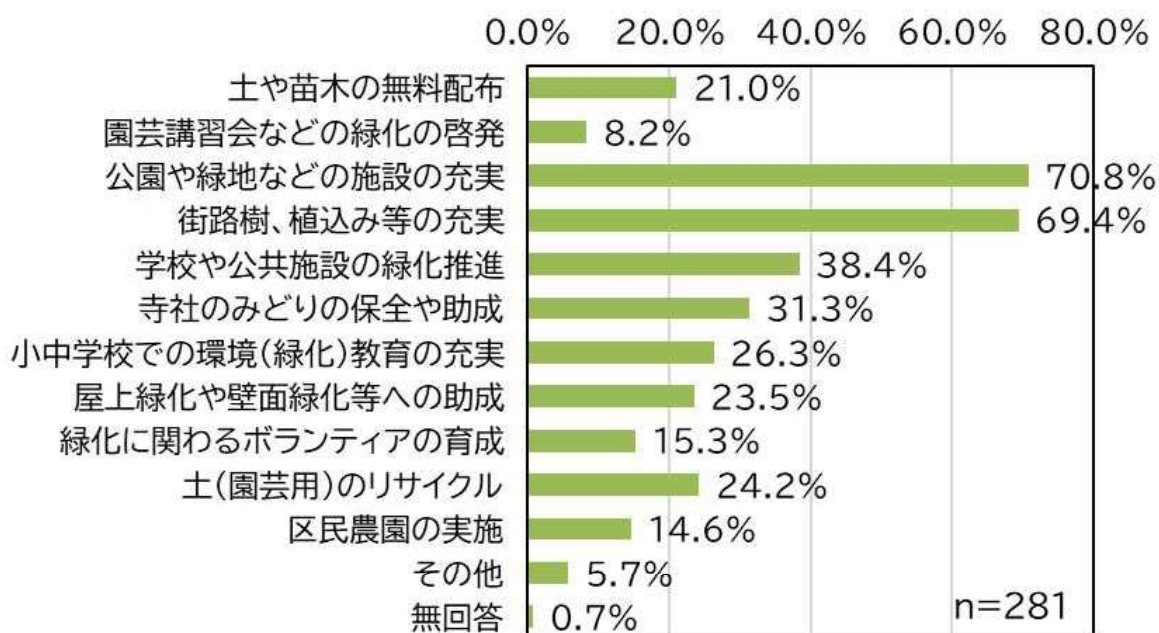
問6：現在お住まいの周辺のみどりについて、どのように感じていますか。（1つ）

「少ない」（「少ない」と「やや少ない」の合計）が59.4%と約6割を占めており、「多い」（「多い」と「比較的多い」の合計）の39.9%を上回っています。



問7：みどりを守り、育てていくために、区はどのような事業に力を入れた方がよいと思いますか。（複数）

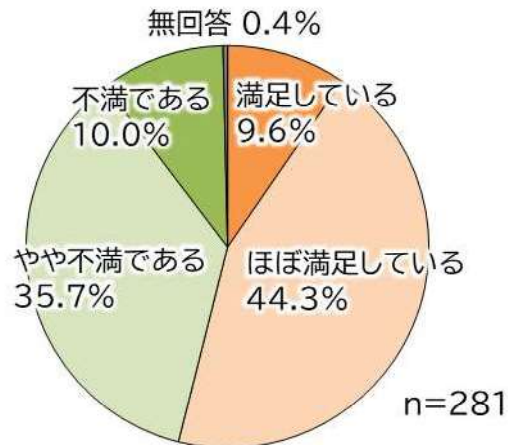
「公園や緑地などの施設の充実」が最も多く、次いで「街路樹、植込み等の充実」、「学校や公共施設の緑化推進」となっています。



■花について

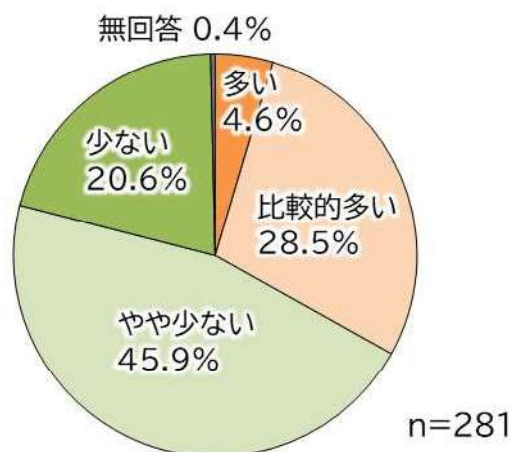
問8：現在お住まいの周辺の花（花壇やプランター等）について、満足していますか。（1つ）

「満足」（「満足」と「ほぼ満足」の合計）が 53.9%と 5 割を超えており、「不満」（「不満」と「やや不満」の合計）の 45.7%をやや上回っています。



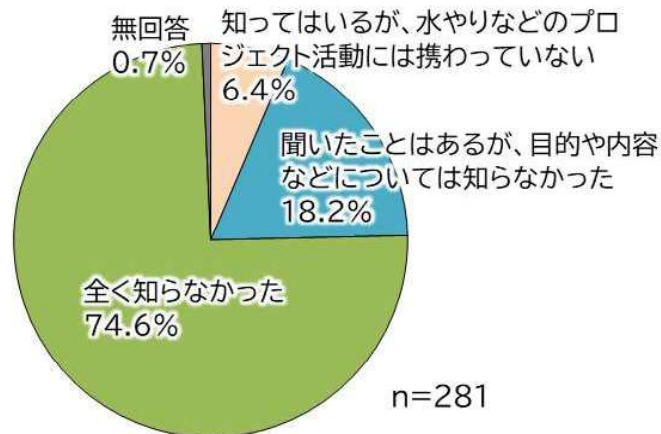
問9：現在お住まいの周辺の花について、どのように感じていますか。（1つ）

「少ない」（「少ない」と「やや少ない」の合計）が 66.5%と 6 割を超えており、「多い」（「多い」と「比較的多い」の合計）の 33.1%を大きく上回っています。



問10：台東区では、「花の心プロジェクト」を推進しています。あなたは、「花の心プロジェクト」を知っていますか。（1つ）

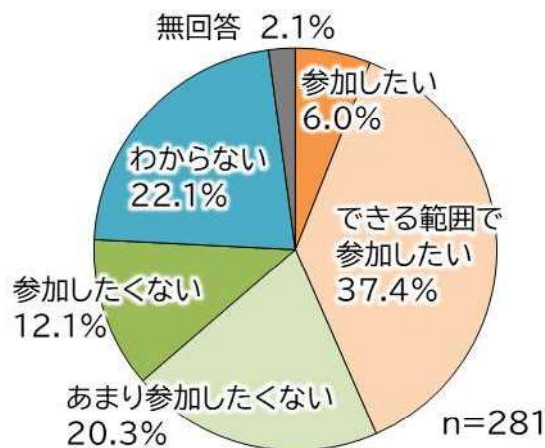
「全く知らなかった」が74.6%と最も多く、7割を超えており、次いで「聞いたことはあるが、目的や内容などについては知らなかった」が18.2%となっています。一方「知っていて、水やりなどのプロジェクト活動にも参加（協力）している」との意見はありませんでした。



※知っていて、水やりなどのプロジェクト活動にも参加(協力)している 0.0%

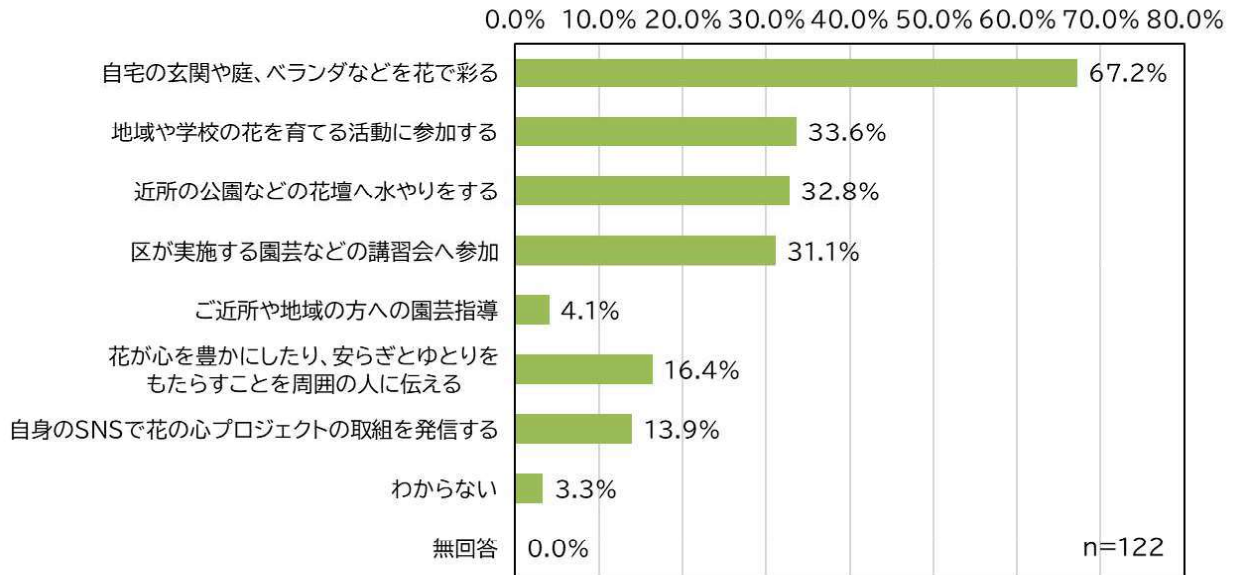
問11：「花の心プロジェクト」を推進するためには、区民の皆様の協力が必要であると考えています。区では、様々な「花の心プロジェクト」関連事業を実施していますが、このような活動があった場合、あなたは参加したいと思いますか。（1つ）

「参加したい」（「参加したい」と「できる範囲で参加したい」の合計）が43.4%で4割を超えており、「参加したくない」（「参加したくない」と「あまり参加したくない」の合計）の32.4%を上回っています。



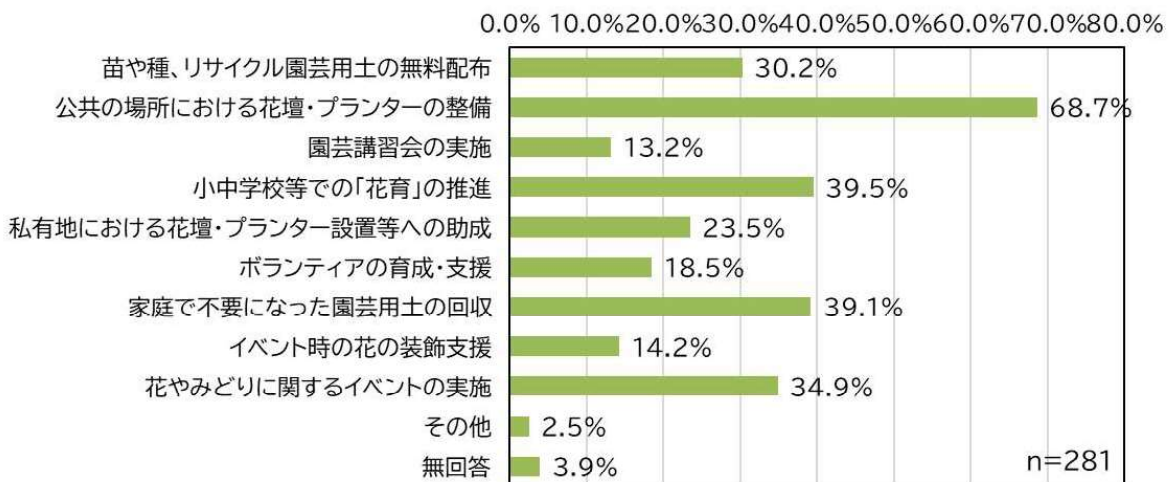
問 11-1：あなたが参加、協力したいと思うものはどれですか。（複数）
 （問 11 で「参加したい」「できる範囲で参加したい」と回答した人のみ）

「自宅の玄関や庭、ベランダなどを花で彩る」が最も多く、次いで「地域や学校の花を育てる活動に参加する」、「近所の公園などの花壇へ水やりをする」となっています。



問 12：「花の心プロジェクト」で、区はどのような事業に力を入れた方がよいと思いますか。（複数）

「公共の場所における花壇・プランターの整備」が最も多く、次いで「小中学校等での「花育」の推進」、「家庭で不要になった園芸用土の回収」となっています。



(2) 事業所意識調査

【調査概要】

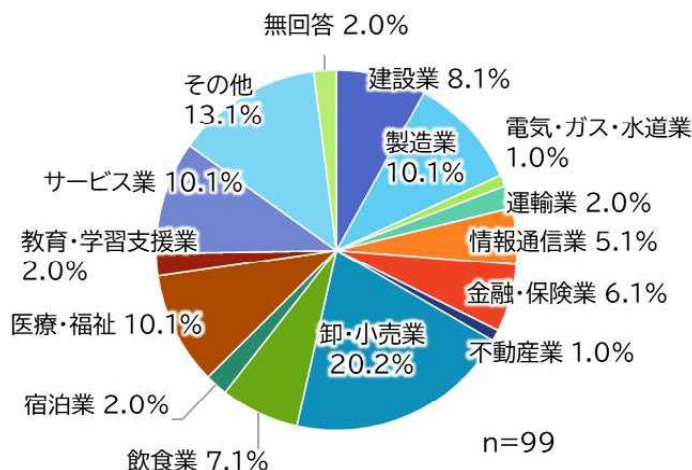
| | |
|------|---------------------------------|
| 調査期間 | 令和6年6月7日～6月21日 |
| 調査方法 | 区内事業所を対象に無作為抽出 郵送配付・郵送/WEB 併用回収 |
| 配付数 | 300件 |
| 回収率 | 33.0% |

【調査結果】

問1：貴事業所の概要等について伺います。（1つ）

A. 主要業種

「卸・小売業」が20.2%で最も多く、次いで「製造業」、「医療・福祉」、「サービス業」が同率10.1%となっています。



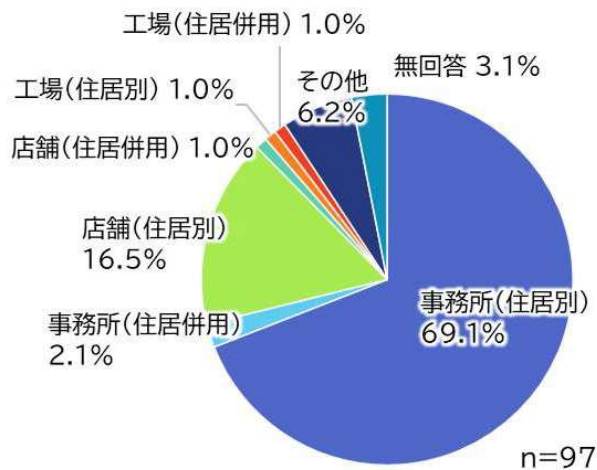
B. 従業員規模

「20～49人」が43.4%で最も多く、次いで「50～99人」21.2%、「1～19人」12.1%となっています。



C. 事業所の形態

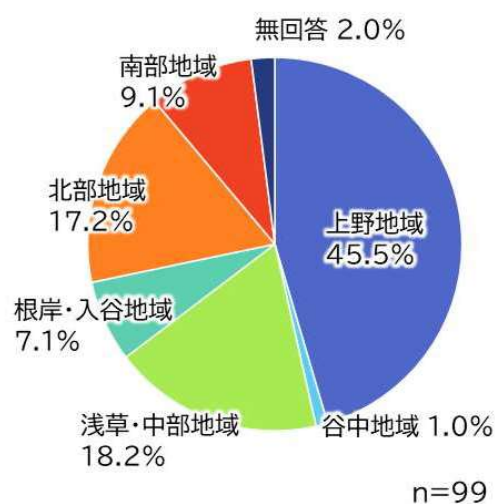
「事務所（住居別）」が69.1%で最も多く、次いで「店舗（住居別）」16.5%となっており、「事務所（住居別）」が約7割を占めています。



※複数回答による集計除外2社

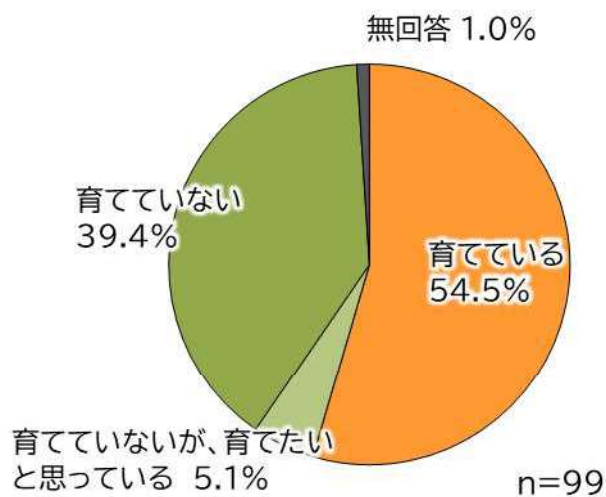
D. 事業所の所在地

「上野地域」が45.5%で最も多く、次いで「浅草・中部地域」18.2%、「北部地域」17.2%となっています。



問2：事業所で花やみどりを育てていますか。（1つ）

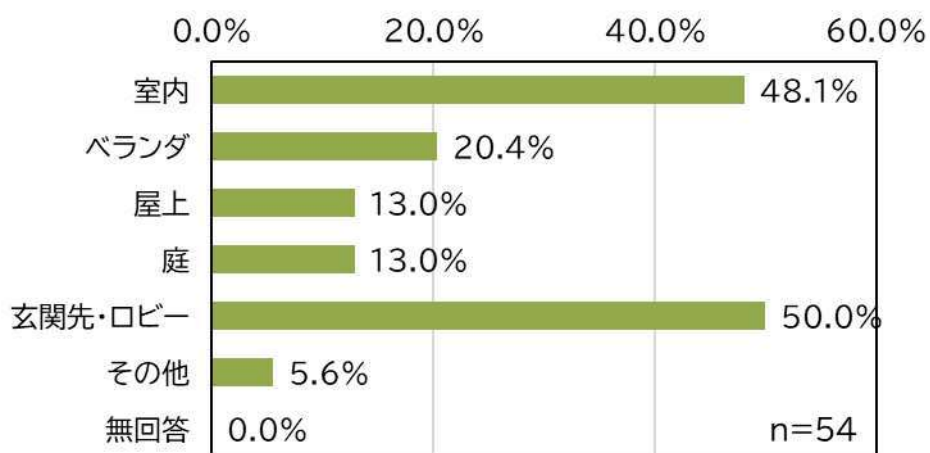
「育てている」が54.5%、「育てていない」が39.4%と「育てている」の回答が5割を超えています。



問2-1：花やみどりはどこで育てていますか。（複数）

（問2で「育てている」と回答した人のみ）

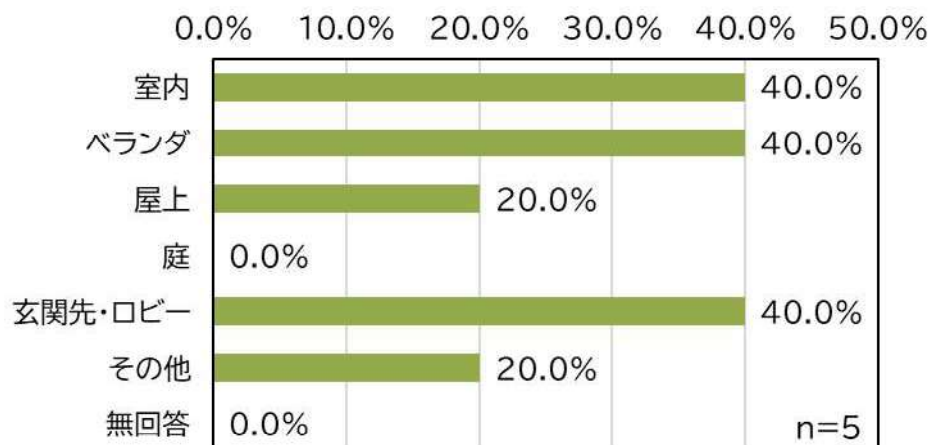
「玄関先・ロビー」が最も多く、次いで「室内」、「ベランダ」となっています。



問2-2：花やみどりはどこで育てたいと思っていますか。（複数）

（問2で「育てていないが、育てたいと思っている」と回答した人のみ）

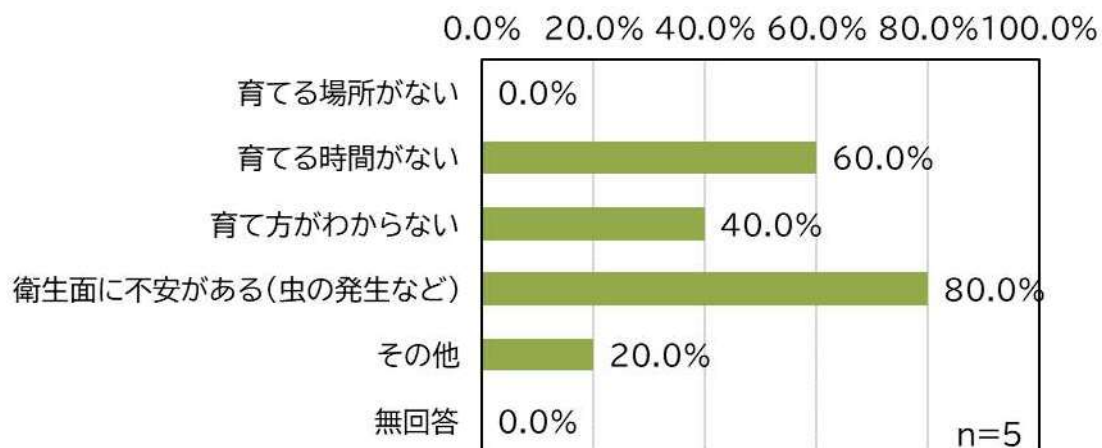
「室内」、「ベランダ」、「玄関先・ロビー」が最も多く、次いで「屋上」となっています。



問2-3：花やみどりを育てるにあたり、何が弊害となっていますか。（複数）

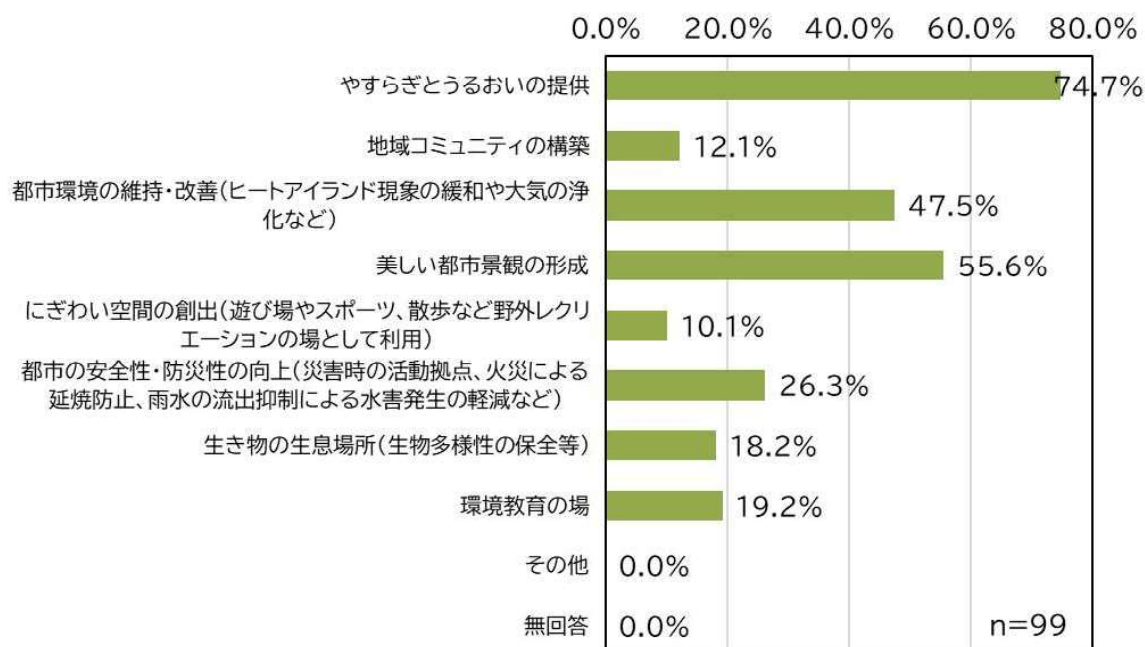
（問2で「育てていないが、育てたいと思っている」と回答した人のみ）

「衛生面に不安がある（虫の発生など）」が最も多く、次いで「育てる時間がない」、「育て方がわからない」となっています。



問3：身近な花やみどりの役割の中で、特に期待するものは何ですか。
（複数）

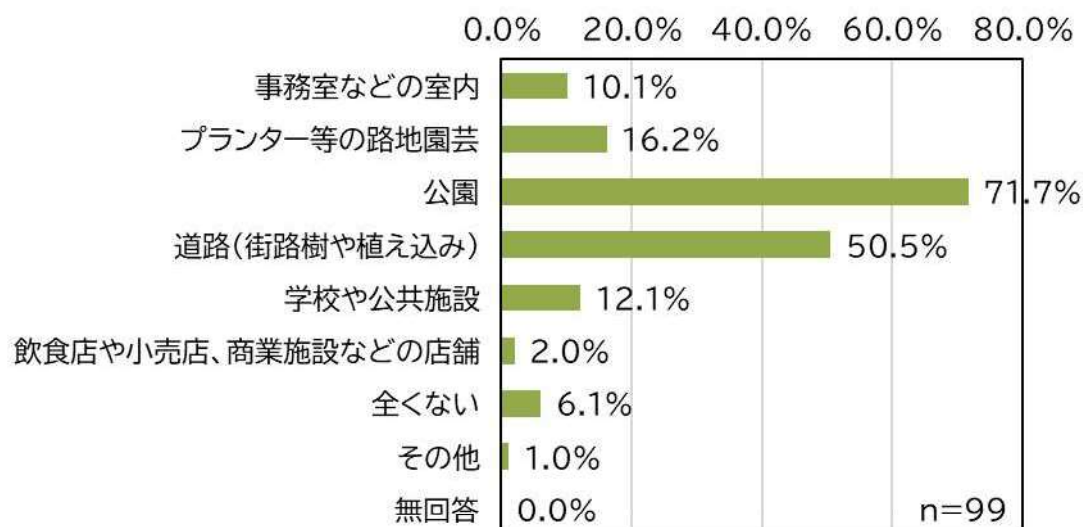
「やすらぎとうるおいの提供」が最も多く、次いで「美しい都市景観の形成」、「都市環境の維持・改善（ヒートアイランド現象の緩和や大気の浄化など）」となっています。



■みどりについて

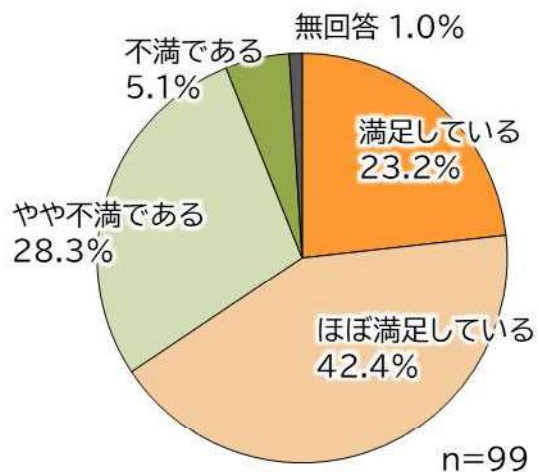
問4：事業所周辺で身近に感じているみどりはどこにありますか。（複数）

「公園」が最も多く、次いで「道路（街路樹や植え込み）」、「プランター等の路地園芸」となっています。



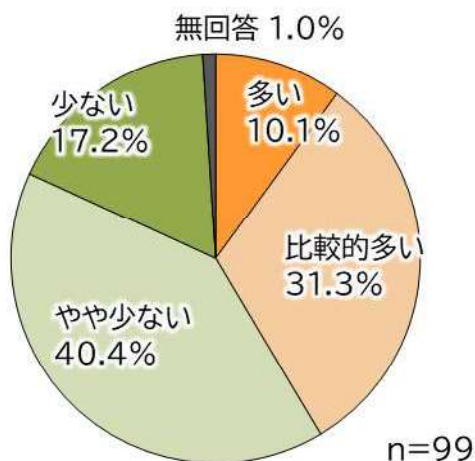
問5：現在、事業所周辺のみどりについて、満足していますか。（1つ）

「満足」（「満足」と「ほぼ満足」の合計）が65.6%と6割を超えており、「不満」（「不満」と「やや不満」の合計）の33.4%を大きく上回っています。



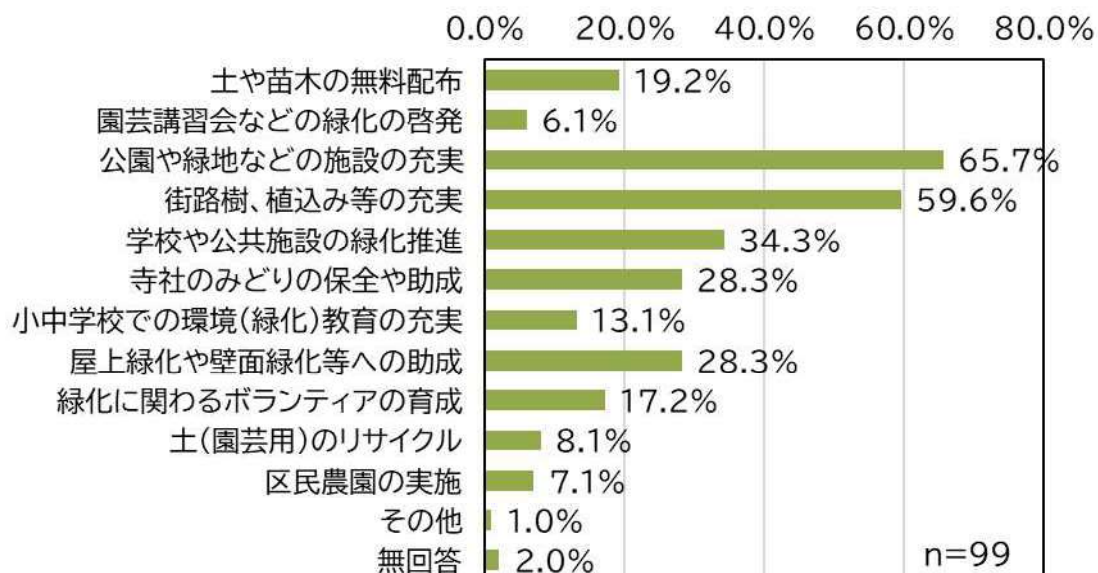
問6：現在、事業所周辺のみどりについて、どのように感じていますか。（1つ）

「少ない」（「少ない」と「やや少ない」の合計）が57.6%と約6割を占めており、「多い」（「多い」と「比較的多い」の合計）の41.4%を上回っています。



問7：みどりを守り、育てていくために、区はどのような事業に力を入れた方がよいと思いますか。（複数）

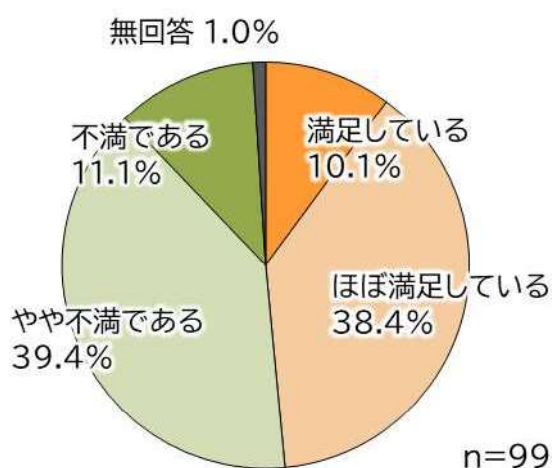
「公園や緑地などの施設の充実」が最も多く、次いで「街路樹、植込み等の充実」、「学校や公共施設の緑化推進」となっています。



■花について

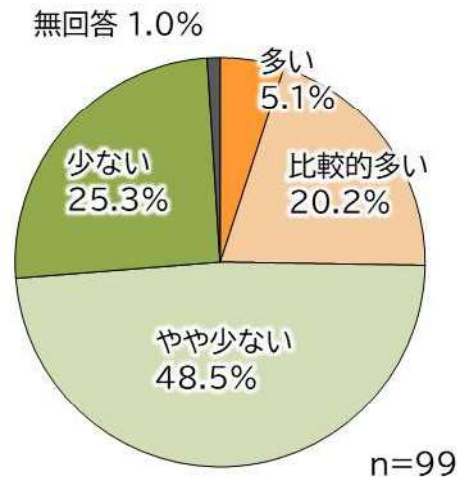
問8：現在、事業所周辺の花（花壇やプランター等）について、満足していますか。（1つ）

「不満」（「不満」と「やや不満」の合計）が50.5%と5割を超えており、「満足」（「満足」と「ほぼ満足」の合計）の48.5%をやや上回っています。



問9：現在、事業所周辺の花について、どのように感じていますか。（1つ）

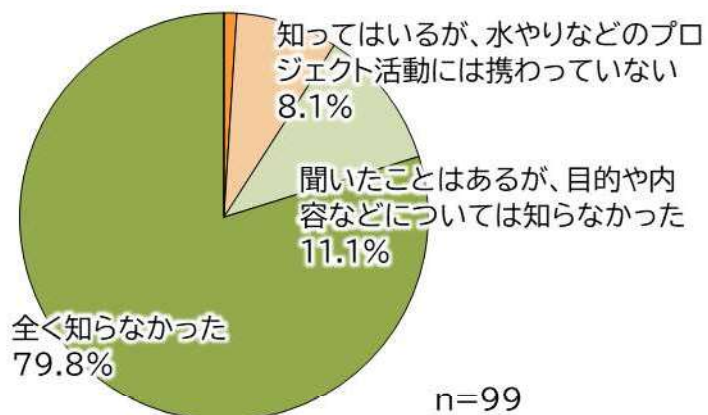
「少ない」（「少ない」と「やや少ない」の合計）が73.8%と7割を超えており、「多い」（「多い」と「比較的多い」の合計）の25.3%を大きく上回っています。



問10：台東区では、「花の心プロジェクト」を推進しています。あなたは、「花の心プロジェクト」を知っていますか。（1つ）

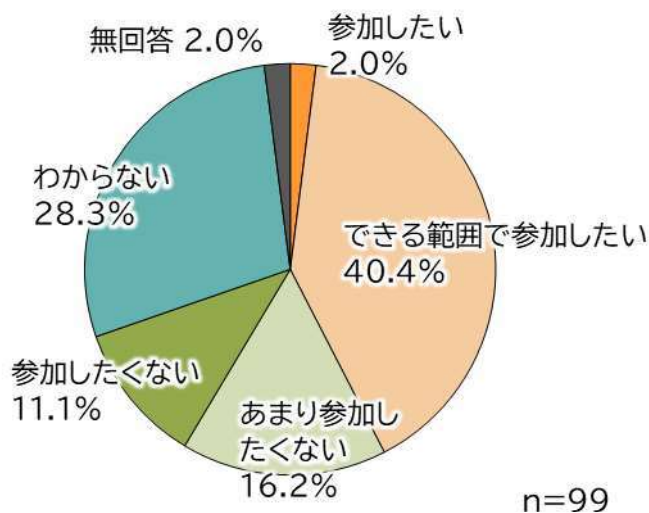
「全く知らなかった」が79.8%と最も多く、約8割を占めており、次いで「聞いたことはあるが、目的や内容などについては知らなかった」が11.1%となっています。一方「知っている、水やりなどのプロジェクト活動にも参加（協力）している」は1.0%でした。

知っている、水やりなどのプロジェクト活動にも参加(協力)している 1.0%



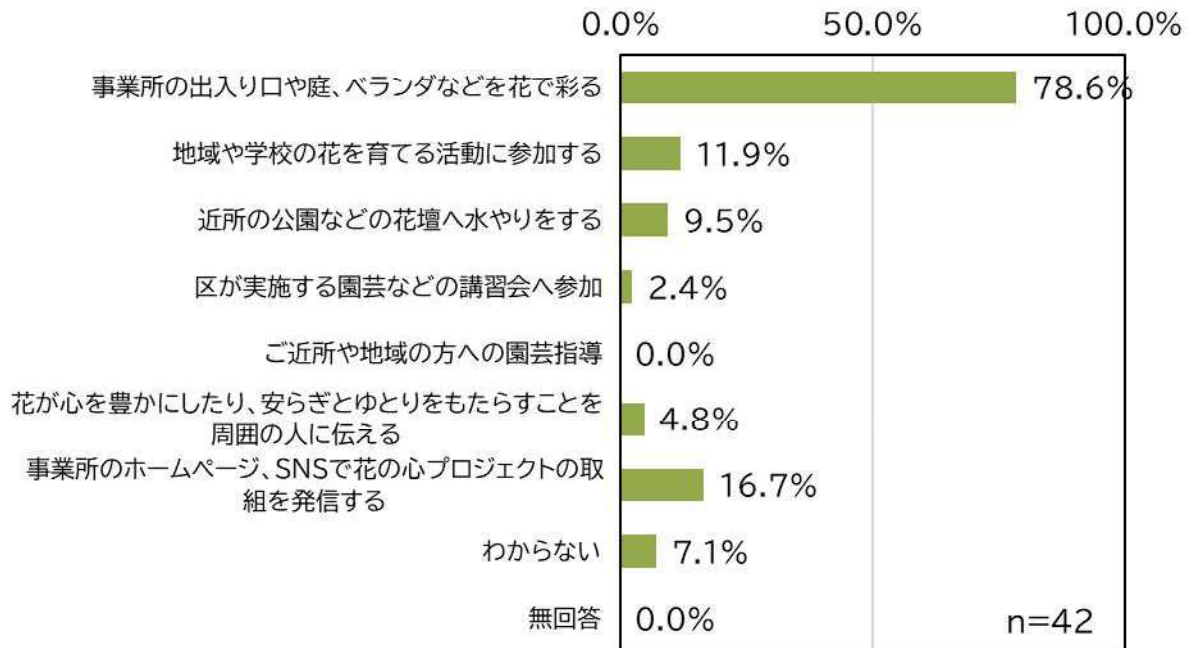
問11：「花の心プロジェクト」を推進するためには、区内事業所の皆様の協力が
必要であると考えています。区では、様々な「花の心プロジェクト」関連
事業を実施していますが、このような活動があった場合、あなたは参加し
たいと思いますか。（1つ）

「参加したい」（「参加したい」と「できる範囲で参加したい」の合計）が42.4%で4割
を超えており、「参加したくない」（「参加したくない」と「あまり参加したくない」の合
計）の27.3%を上回っています。



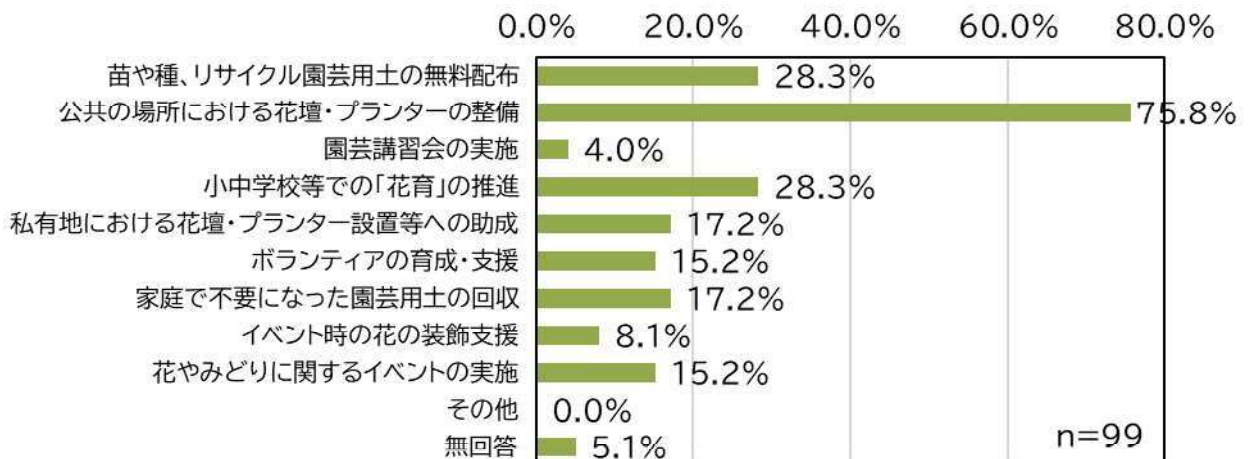
問 11-1：あなたが参加、協力したいと思うものはどれですか。（複数）
 （問 11 で「参加したい」「できる範囲で参加したい」と回答した人のみ）

「事業所の出入り口や庭、ベランダなどを花で彩る」が最も多く、次いで「事業所のホームページ、SNSで花の心プロジェクトの取組を発信する」、「地域や学校の花を育てる活動に参加する」となっています。



問 12：「花の心プロジェクト」で、区はどのような事業に力を入れた方がよいと思いますか。（複数）

「公共の場所における花壇・プランターの整備」が最も多く、次いで「苗や種、リサイクル園芸用土の無料配布」、「小中学校等での「花育」の推進」となっています。



「花とみどりの基本計画」(令和2年3月策定) 取り組み事業一覧【全63事業】

【別紙3】

◎：目標値は達成されている（達成率100%以上） ○：目標値は一部未達成である（達成率50%以上100%未満） △：目標値を大きく下回っている（達成率50%未満）

| 番号 | 事業名 | 事業内容 | 現況(令和元年度) | 令和5年度の取り組み結果 | 達成状況 | 「△:未達成」の場合の理由 | 令和6年度以降の取り組み予定 | 目標(令和6年度) | 目標(令和11年度) | 主たる担当課 |
|----------------------------|-------------------------------|---|--------------------------------|---|------|-----------------------|--|------------|------------|-------------------------------|
| 例 | みどりに関するパンフレットの作成 | 都市環境の改善、生物多様性の確保、防災性の向上など、緑化や花とみどりの保全によって期待できる効果等を紹介するパンフレットを作成し、様々なコンテンツにより情報を発信します。 | 実施 | | | | 新増改築時に条例に基づき緑化（仮称）竜泉2丁目福祉施設等改築工事中 金曾木小学校大規模改修工事 田原小学校大規模改修工事 みどりのカーテン 50箇所 | 実施 | | 環境課 |
| 基本目標1 花とみどりをづくり、育てる | | | | | | | | | | |
| 取り組みの柱① 公共施設の緑化推進 | | | | | | | | | | |
| 1 | 区有施設における積極的な緑化の推進 | 庁舎等の区有施設において、台東区みどりの条例で定められている緑化基準等に基づき、接道部や屋上・壁面等の積極的な緑化に努めます。 | 新増改築時に条例に基づき緑化 みどりのカーテン61箇所 | 新増改築時に条例に基づき緑化 ・台東育英小体育館棟改築工事了 ・たいとう第三福祉作業所改築工事了 ・（仮称）竜泉2丁目福祉施設等改築工事中 ・金曾木小学校大規模改修工事設計完了 ・田原小学校大規模改修工事設計完了 みどりのカーテン50箇所 | ○ | | 新増改築時に条例に基づき緑化（仮称）竜泉2丁目福祉施設等改築工事中 ・金曾木小学校大規模改修工事予定 ・田原小学校大規模改修工事予定 ・下町風俗資料館大規模改修工事中 みどりのカーテン39箇所 | 推進 60箇所 | 推進 60箇所 | 施設課 環境課 |
| 2 | 教育施設の緑化の推進 | 小中学校・幼稚園・保育園・こども園においては、環境学習教材となるビオトープや花壇を充実させるとともに、プランターやみどりのカーテン等による緑化を推進します。 | 実施 | 実施 | ◎ | | 実施 | 実施 | 実施 | 環境課 庶務課 |
| 3 | 道路緑化の推進 | 道路緑化の推進のため、国や東京都に働きかけるとともに、街路樹等に求められる機能を発揮できるように、より効果的な緑化に努めます。 | 実施 | 実施 | ◎ | | 実施 | 推進 | 推進 | 環境課 公園課 |
| 4 | 街路樹等の維持管理の充実 | 街路樹・植樹帯等の適正な維持管理を行い、道路空間の緑の保全に努めます。 | 実施 | 実施 | ◎ | | 実施 | 実施 | 実施 | 公園課 |
| 取り組みの柱② 民有地の緑化推進 | | | | | | | | | | |
| 5 | 緑化計画による緑化の促進 | 新築及び改築の際に、台東区みどりの条例に基づく緑化計画による協議を行いみどりの創出に努めます。また、事前協議時には継続的な緑化が図られるように適切な指導を行います。 | 実施 | 実施 | ◎ | | 実施 | 実施 | 実施 | 建築課 |
| 6 | 民間施設緑化助成制度による緑化の促進 | 新たなみどりの創出のため、民間施設緑化助成制度を用いて、民間施設の屋上緑化・壁面緑化・地先緑化・駐車場緑化を促進します。 | 助成1件 | 助成0件 | △ | 設置に対する制約が多く、申請が無かったため | 実施 | 実施 | 実施 | 環境課 |
| 7 | 総合設計制度等を活用したオープンスペースの確保と緑化の促進 | 総合設計制度等による緑地空間の確保の重要性をPRし、地区景観との調和に配慮した市街地内でのオープンスペースの確保に努めます。また、確保したオープンスペースへの緑化を働きかけます。 | 実施 | 実施 | ◎ | | 実施 | 実施 | 実施 | 建築課 |
| 8 | 再開発事業等に伴う緑地の確保 | 市街地再開発事業等が実施される場合には、公園・緑地の整備と合わせて街路樹、植樹帯による沿道緑化ができるよう関係部署に働きかけます。 | — | 推進 | ◎ | | 推進 | 推進 | 推進 | 地域整備第一課 地域整備第二課 地域整備第三課 |
| 9 | 民間施設緑化助成制度の普及の促進 | パンフレットの作成等によって民間施設緑化助成制度の普及を促進します。 | 実施 | 推進 | ◎ | | 推進 | 推進 | 推進 | 環境課 |
| 10 | プランターによる緑化の促進 | 自宅や事業所の敷地内で手軽にできる緑化として、プランター設置助成を実施し、身近な場所に花とみどりを広げていきます。 | プランター設置助成13件 | プランター設置助成 5件 | ◎ | | 実施 | 実施 | 実施 | 環境課 |
| 11 | 雨水や残り湯の利用による水やりの促進 | 昔ながらの知恵を活かした、雨水や風呂の残り湯等の利用による、プランターや街路樹等への水やりを促進します。 | 実施 | 実施 | ◎ | | 実施 | 実施 | 実施 | 環境課 |
| 12 | 雨水貯留槽の設置普及による水やりの促進 | 雨水貯留槽の設置に対する助成を行い、雨水利用を促進し、プランターへの水やりなどへの活用を進めます。 | 実施(助成金) | 実施 | ◎ | | 実施 | 実施 | 実施 | 環境課 |

「花とみどりの基本計画」(令和2年3月策定) 取り組み事業一覧【全63事業】

【別紙3】

◎：目標値は達成されている（達成率100%以上） ○：目標値は一部未達成である（達成率50%以上100%未満） △：目標値を大きく下回っている（達成率50%未満）

| 番号 | 事業名 | 事業内容 | 現況(令和元年度) | 令和5年度の取り組み結果 | 達成状況 | 「△:未達成」の場合の理由 | 令和6年度以降の取り組み予定 | 目標(令和6年度) | 目標(令和11年度) | 主たる担当課 |
|---------------------------------------|--------------------|--|--|--|------|--------------------------------------|---|---------------|---------------|--------------------------------------|
| 取り組みの柱③ 多様な主体と連携した公園、水辺空間の魅力向上 | | | | | | | | | | |
| 13 | 身近な公園等整備 | 各種開発事業との連携、都市公園法の「立体都市公園制度」や「借地公園制度」の活用等を含め、地域住民が歩いて行ける身近な公園等の整備を実施します。 | 累計91箇所 | 累計92箇所 | △ | 公園等として活用できる土地がなかったため | 実施 | 累計93箇所 | 累計95箇所 | 地域整備第一課 地域整備第二課 地域整備第三課 公園課 |
| 14 | 公園等の緑化基準の遵守 | みどりの条例に定められている公園の緑化基準を維持することにより、公園内のみどりを保全します。 | 実施 | 実施 | ◎ | | 実施 | 実施 | 実施 | 公園課 |
| 15 | 安全で快適に利用できる公園の維持管理 | 公園等の定期的な施設点検及び樹木の剪定等の適正な維持管理を行うとともに、点検結果を踏まえた補修工事を行うことで、誰もが安全で快適に利用できる公園の維持管理を進めます。 | 広場への移動円滑化適合率 公園90% 児童遊園74% 公園トイレへの移動円滑化適合率 公園33% 児童遊園100% | 広場への移動円滑化適合率 公園94% 児童遊園93% 公園トイレへの移動円滑化適合率 公園47% 児童遊園100% | ◎ | | 推進 推進 | 推進 推進 | 推進 推進 | 公園課 |
| 16 | 特色ある公園の整備 | 地域の特色や利用者の意見などを踏まえ、自然環境に配慮しながら子育てやバリアフリー、防災機能の強化など様々な視点で公園を整備することにより、地域の憩いの場となり、安全で快適に利用できる魅力ある公園を目指します。 | 20園 | 25園 | △ | 新型コロナウイルス感染症の影響からR2～4年度まで休止し、事業を見直した | 令和5年度から「魅力ある公園の整備」に事業名を変更し、年2～3箇所ずつ整備を実施。令和11年度には41園の整備が完了する予定であるため、目標値の40園を達成できる見込み。 | 30園 | 40園 | 公園課 |
| 17 | 公園の花壇の維持管理 | 公園の花壇の適切な維持管理により、公園利用者を四季折々の花でおもてなしします。 | 実施 | 実施 | ◎ | | 実施 | 実施 | 実施 | 公園課 |
| 18 | 水辺と連続した花とみどりの空間形成 | 隅田川や神田川に面する建築物や敷地における緑化や、水辺を望むスペースの創出を積極的に働きかけ、水辺と一体となった連続性のある花とみどりの空間形成を図ります。 | 実施 | 実施 | ◎ | | 実施 | 実施 | 実施 | 環境課 都市計画課 |
| 19 | 隅田川沿いの親水空間の整備 | 隅田川沿いにおいては、川辺の景観に配慮しながら、水辺空間と一体となった緑化や親水護岸の整備を東京都と連携して行います。 | 実施 | 実施 | ◎ | | 実施 | 実施 | 実施 | 都市計画課 公園課 |
| 20 | 隅田川の浄化 | 隅田川の水質調査や水生生物調査により現状を把握するとともに、流域自治体とも連携し、更なる水質浄化と水辺環境の改善を推進します。 | 水質調査 年8回 水生生物調査 2回(隔年) | 水質調査 年8回 | ◎ | | 水質調査 年8回 水生生物調査 2回(隔年) | 年8回 2回(隔年) | 年8回 2回(隔年) | 環境課 |
| 21 | 公園の花壇スペースの開放 | 公園内にことぶき花壇や自主管理花壇を用意し、幅広い世代が自主的に草花の植栽・維持管理ができるよう推進します。 | 自主管理花壇累計9箇所 ことぶき花壇累計10箇所 | 実施 | ◎ | | 実施 | 実施 実施 | 実施 実施 | 健康課 公園課 |
| 22 | 水とふれあう空間づくり | 打ち水や微細ミストなどの水とふれあう空間づくりを進め、うるおいある都市環境の形成を図ります。 | 打ち水イベント 1回 | 1回 | ◎ | | 1回 | 1回 | 1回 | 環境課 |
| 23 | 公園におけるビオトープ等の維持管理 | 公園において、ビオトープ等の生き物とふれあう空間を維持管理し、管理や観察を通して子供たちをはじめ区民の自然環境に対する意識の高揚を図ります。 | ビオトープ調査隊 23回 | ビオトープ調査隊 24回 | ◎ | | 23回 | 23回 | 23回 | 環境課 公園課 |

「花とみどりの基本計画」(令和2年3月策定) 取り組み事業一覧【全63事業】

【別紙3】

◎：目標値は達成されている（達成率100%以上） ○：目標値は一部未達成である（達成率50%以上100%未満） △：目標値を大きく下回っている（達成率50%未満）

| 番号 | 事業名 | 事業内容 | 現況(令和元年度) | 令和5年度の取り組み結果 | 達成状況 | 「△:未達成」の場合の理由 | 令和6年度以降の取り組み予定 | 目標(令和6年度) | 目標(令和11年度) | 主たる担当課 |
|---|-----------------------|--|-------------------------|-----------------------|------|---------------|------------------|-----------|------------|--------------|
| 基本目標② 花とみどりでまちを彩る | | | | | | | | | | |
| 取り組みの柱① 一時的な緑化の推進 | | | | | | | | | | |
| 24 | イベント時の一時的な緑化に対する支援 | 区内で様々なイベントが実施される際には、花とみどりによるにぎわいを演出する一時的な緑化を支援します。 | 実施 | 実施 | ◎ | | 実施 | 実施 | 実施 | 環境課 |
| 25 | 主要駅周辺の緑化の推進 | 上野駅をはじめとする主要駅の周辺においては、区民等との協働による花とみどりの設置と維持管理を推進します。 | 実施 | 実施 | ◎ | | 実施 | 実施 | 実施 | 環境課 |
| 26 | 「花と緑のふれあい広場」の開催 | 「花と緑のふれあい広場」など、花とみどりに関する多彩なイベントを開催し、区民に積極的な参加を働きかけます。 | 花と緑のふれあい広場 実施 | 実施 | ◎ | | 実施 | 実施 | 実施 | 環境課 |
| 取り組みの柱② 東京2020大会を契機としたおもてなしの花とみどりの整備 | | | | | | | | | | |
| 27 | 区有施設の花壇の維持管理 | 学校等の区有施設に花苗を配布するとともに、フラワーポット・花壇を維持管理するとともに、来街者などを四季折々の花でおもてなしします。 | フラワーポット設置 83箇所 | フラワーポット設置 87箇所 | ◎ | | フラワーポット設置 87箇所 | 実施 | 実施 | 環境課 各課 |
| 28 | 区内道路の花壇の維持管理 | 区道植樹帯等の花壇を維持管理することにより、来街者などを四季折々の花でおもてなしします。 | 区道植樹帯等の花壇の充実 4路線 | 区道植樹帯等の花壇の充実 4路線 | ◎ | | 区道植樹帯等の花壇の充実 4路線 | 実施 | 実施 | 環境課 |
| 29 | 区民への「花の心」の普及 | 「花の心」を普及するため、講演会等を実施します。また、小学3年生まちなみ絵画コンクールやポスター・標語コンクールにおいて、「花の心」をテーマにした作品を募集します。 | 実施 | 実施 | ◎ | | 実施 | 実施 | 実施 | 環境課 都市計画課 |
| 30 | 「花の心プロジェクト 推進協議会」の運営 | 「花の心プロジェクト」の気運醸成と普及を図るため、区民、事業者、区により構成される協議会を開催・運営します。 | 実施 | 実施 | ◎ | | 実施 | 実施 | 実施 | 環境課 |
| 31 | 「おもてなしの庭」の維持管理 | 浅草寺雷門前の並木通りに、草花を中心とした緑地空間の適切な維持管理を行い、沿道の景観向上に努めるとともに、来街者へ潤いを提供します。 | 植栽の維持管理 実施 | 実施 | ◎ | | 実施 | 実施 | 実施 | 公園課 |
| 32 | 東京2020大会にあわせた花の装飾【新規】 | 東京2020大会開催時期にあわせ、区内を花で装飾し、花の心によるおもてなしをします。 | 検討 | 実施(令和3年度) | ◎ | | 事業終了 | 実施(令和2年度) | — | 環境課 |
| 基本目標③ 花とみどりを守り、伝える | | | | | | | | | | |
| 取り組みの柱① 緑化制度による花とみどりの保全 | | | | | | | | | | |
| 33 | 特別緑地保全地区等の環境保全 | 特別緑地保全地区に指定された上野桜木一丁目地内周辺において保護樹木制度の活用を行う等、一体的な保全を図ります。 | 実施 | 実施 | ◎ | | 実施 | 実施 | 実施 | 環境課 |
| 34 | 風致地区の景観の維持 | 上野恩賜公園全域と上野桜木一丁目の一部が指定されている風致地区では、花とみどりと調和した落ち書きのある景観の維持を図ります。 | 実施 | 実施 | ◎ | | 実施 | 実施 | 実施 | 建築課 |
| 35 | 条例による樹木・樹林の保全【充実】 | 保護樹木・保護樹林について、制度の周知を図るとともに、積極的に指定し、支援体制を充実します。 | 保護樹木 282本 保護樹林 5箇所 | 保護樹木 319本 保護樹林 5箇所 | ◎ | | 推進 | 推進 | 推進 | 環境課 |
| 36 | 景観法による景観重要樹木の指定、活用 | 良好な景観の形成に重要な役割を果たしている樹木については、景観重要樹木に指定し、景観資源としての保全と活用を進めます。 | 指定(平成29年度) 景観重要樹木11件 | 検討 | ◎ | | 検討 | 検討 | 検討 | 都市計画課 |
| 取り組みの柱② 台東区の歴史を活かした園芸活動推進 | | | | | | | | | | |
| 37 | 地先園芸の推奨 | 花とみどりの講習会を開催するとともに、ルールブックを作成するなど、道路空間にはみ出さない適正な地先園芸を推奨します。 | 実施 | 実施 | ◎ | | 実施 | 実施 | 実施 | 環境課 |
| 38 | 地先園芸コンテストの実施 | 「花の心プロジェクト」を推進するため、自宅や事業所の玄関前・ベランダ等での花壇やプランター等を活用した地先園芸を対象に、コンテストを実施します。 | 環境MVP 地先園芸コンテスト 1回 | 地先園芸コンテスト 1回 | ◎ | | 地先園芸コンテスト 1回 | 1回 | 1回 | 環境課 |

「花とみどりの基本計画」(令和2年3月策定) 取り組み事業一覧【全63事業】

【別紙3】

◎：目標値は達成されている（達成率100%以上） ○：目標値は一部未達成である（達成率50%以上100%未満） △：目標値を大きく下回っている（達成率50%未満）

| 番号 | 事業名 | 事業内容 | 現況(令和元年度) | 令和5年度の取り組み結果 | 達成状況 | 「△:未達成」の場合の理由 | 令和6年度以降の取り組み予定 | 目標(令和6年度) | 目標(令和11年度) | 主たる担当課 |
|--------------------------------------|---------------------------|--|--|--|------|---------------|---|-------------------------------|-------------------------------|--------|
| 取り組みの柱③ 自然資源を後世に伝えるための取り組みの推進 | | | | | | | | | | |
| 39 | 寺社の花とみどりの保全【充実】 | 寺社の花とみどりの保全を働きかけるとともに、平成30年度に実施した「みどりの実態調査」の結果を活用した保全・維持管理の支援を行います。 | 実施 | 実施 | ◎ | | 推進 | 推進 | 推進 | 環境課 |
| 40 | 隅田公園サクラ再生【充実】 | 桜の名所としての隅田公園を維持するために、樹勢回復作業や環境改善工事など桜再生に取り組みます。 | サクラ再生 実施 | 実施 | ○ | | 実施 | 充実 | 充実 | 公園課 |
| 41 | 区の花「あさがお」の普及啓発 | 区の花である「あさがお」の栽培講習会や展示会を実施し、あさがおを通じた区民の緑化意識の向上を促進します。 | あさがお講習会 実施 あさがお展示会 実施 | あさがお講習会 実施 あさがお展示会 実施 | ◎ | | 実施 実施 | 実施 実施 | 実施 実施 | 環境課 |
| 基本目標4 花とみどりの活動の輪を広げる | | | | | | | | | | |
| 取り組みの柱① 花とみどりの普及・啓発活動推進 | | | | | | | | | | |
| 42 | みどりのカーテンの普及啓発 | 緑化の必要性や緑化活動に対する区民の理解を深めるため、あさがお等の苗・種を配布するとともに、みどりのカーテンコンテストを実施します。 | 苗・種の配布(配布イベント等)10回 みどりのカーテンコンテスト 実施 | 苗・種の配布(配布イベント等)4.5回 みどりのカーテンコンテスト 実施 | ◎ | | 苗・種の配布(配布イベント等)4.5回 みどりのカーテンコンテスト 実施 | 10回 実施 | 10回 実施 | 環境課 |
| 43 | 様々な媒体を利用した情報発信【充実】 | 区民の花とみどりに対する意識啓発を図るため、広報誌「環境案内人」、区の公式ホームページ、「たいとう環境メールマガジン」や「環境ふれあい館公式ツイッター」など様々な媒体を用いて、花とみどりに関する情報を広域的、定期的に発信します。 | 実施 | 「環境ふれあい館公式ツイッター」実施 | ◎ | | 実施 | 実施 | 実施 | 環境課 |
| 44 | 緑化に関する手引書の作成【充実】 | 緑化に関するパンフレットを作成し、地先園芸や屋上緑化、壁面緑化等を推進します。 | 実施 | 実施 | ◎ | | 実施 | 実施 | 実施 | 環境課 |
| 45 | みどりに関するパンフレットの作成 | 都市環境の改善、生物多様性の確保、防災性の向上など、緑化や花とみどりの保全によって期待できる効果等を紹介するパンフレットを作成し、様々なコンテンツにより情報を発信します。 | 実施 | 実施 | ◎ | | 実施 | 実施 | 実施 | 環境課 |
| 46 | みどりの実態調査の実施 | 定期的に「東京都台東区花とみどりの審議会」を開催するとともに、みどりの実態調査の結果を活用した花とみどりの保全・創出のための施策を検討します。また、調査結果を区民に公表し花とみどりに関する意識の啓発に努めます。 | 調査結果の活用 実施 | 調査結果の活用 実施 | ◎ | | 調査結果の活用 実施 | 調査結果の活用 実施 | 実態調査実施(令和10年度) | 環境課 |
| 47 | 区民自然観察員による情報収集の実施 | 定期的に区民自然観察員による情報収集を実施するとともに、自然発見報告を発信し、自然を身近に感じられるきっかけづくりをします。 | 実施 | 実施 | ◎ | | 実施 | 実施 | 実施 | 環境課 |
| 48 | 「花育」の推進 | やすらぎや癒し、元気や豊かさをもたらしてくれる花の素晴らしさを、子供たちがしっかりと心を受け止めるような教育活動を充実させていく取り組みを「花育」と名づけ推進することで、子供たちの花を大事にする心を育てていきます。 | 実施 | 学校園にて、親子による栽培活動や、季節に応じた花々での装飾を実施した。また、フラワーサポーターの登録数も増加し、学校園を中心に「花育」に取り組んだ。 | ◎ | | 今後も学校園と保護者・地域の方々と連携を深めていくことも含め、花育を推進していく。 | 実施 | 実施 | 指導課 |
| 49 | 花苗の提供などによる花に親しむ暮らしの普及 | 区民へのあさがおの苗等の配布や、家庭で不用になった園芸用土の回収を行うことで、花に親しむ暮らしの普及を図ります。 | 苗・種の配布(配布イベント等)10回 園芸用土の回収 14回 | 苗・種の配布(配布イベント等)4.5回 園芸用土の回収 14回 | ◎ | | 苗・種の配布(配布イベント等)4.5回 園芸用土の回収 14回 | 10回 14回 | 10回 14回 | 環境課 |
| 50 | 花やみどりの普及啓発による区民満足度の向上【新規】 | 花の育て方についての情報やノウハウの提供などを行い、屋外のみならず室内も含めた花やみどりの育成を支援することにより、区民が身近なところで花やみどりに感じられるようにすることで、花やみどりの満足度の向上を図ります。 | — | 【令和6年度調査速報値】 花に対する満足度53.9% みどりに対する満足度59.4% | ○ | | 花に対する満足度 50% みどりに対する満足度 50% | 花に対する満足度50% みどりに対する満足度 50% | 花に対する満足度50% みどりに対する満足度 50% | 環境課 |

「花とみどりの基本計画」(令和2年3月策定) 取り組み事業一覧【全63事業】

【別紙3】

◎：目標値は達成されている（達成率100%以上） ○：目標値は一部未達成である（達成率50%以上100%未満） △：目標値を大きく下回っている（達成率50%未満）

| 番号 | 事業名 | 事業内容 | 現況(令和元年度) | 令和5年度の取り組み結果 | 達成状況 | 「△:未達成」の場合の理由 | 令和6年度以降の取り組み予定 | 目標(令和6年度) | 目標(令和11年度) | 主たる担当課 |
|------------------------------------|------------------------|---|--|------------------------------|------|--|------------------------------|-----------|------------|--------|
| 取り組みの柱② 花とみどりの活動の場の充実、人材の育成 | | | | | | | | | | |
| 51 | 教育施設におけるビオトープ等による環境教育 | 教育施設において、ビオトープ等の生き物とふれあう空間を用いた環境学習を行うことにより、管理や観察を通じて子供たちの自然環境に対する意識の啓発を図ります。 | 実施 | 実施 | ◎ | | 実施 | 実施 | 実施 | 庶務課 |
| 52 | 花とみどりの環境学習の充実 | 子供の頃から花とみどりに対する関心を高め、大切さを認識してもらうため、精華公園のビオトープの開放や花壇等を活用した環境学習の充実を図ります。 | ビオトープ開放 84回 | ビオトープ開放 40回 | △ | 新型コロナウイルス感染症の影響により参加者が減少。実施回数(週2回→週1回)を見直したため。 | ビオトープ開放 週1回 | 84回 | 84回 | 環境課 |
| 53 | 花とみどりの講習会の充実 | 区民を対象とした花とみどりの講習会の内容を充実を図り、地先園芸や壁面緑化等の地域での緑化が推進されるよう努めます。 | 18回 | 18回 | ◎ | | 18回 | 18回 | 18回 | 環境課 |
| 54 | 花とみどりに関するイベントの実施 | 「花と緑のふれあい広場」や「環境フェスタ」などのイベント内容の充実を図り、区民に積極的な参加を働きかけます。 | 花と緑のふれあい広場 1回 環境フェスタ 1回 | 花とみどりのふれあい広場 1回 環境フェスタ 1回 | ◎ | | 花とみどりのふれあい広場 1回 環境フェスタ 1回 | 1回 1回 | 1回 1回 | 環境課 |
| 55 | 自然環境の観察 | 「隅田川ハゼ釣り」と水辺観察などを通して、区民に本区にある自然環境の大切さを伝え、環境や花とみどりに対する区民意識の醸成を促します。 | 隅田川ハゼ釣りと水辺観察 1回 | 隅田川ハゼ釣りと水辺観察 1回 | ◎ | | 隅田川ハゼ釣りと水辺観察 1回 | 1回 | 1回 | 環境課 |
| 56 | 花とみどりの講習会等による人材育成 | 区内を花いっぱいにするため、花とみどりの講習会等を実施し、指導的な役割を担う区民を育成します。 | 実施 | 実施 | ◎ | | 実施 | 実施 | 実施 | 環境課 |
| 57 | グリーン・リーダーの活動の活性化【充実】 | グリーン・リーダーが花とみどりに関する地域活動の核となり、自主的・主体的に長期的な活動が行える仕組みづくりを検討します。また、グリーン・リーダーの育成・活動体制を充実させるとともに、より多くの区民に活動への参加を呼びかけます。 | 活動 27回 | 活動 30回 | ◎ | | 活動 30回 | 30回 | 30回 | 環境課 |
| 58 | 区民参加による学校のみどりの維持管理 | PTA等と連携して、学校内のみどり、ビオトープなどの維持管理に取り組み体制を構築し、地域におけるみどりづくりや環境学習の拠点として学校を活用します。 | 実施 | 実施 | ◎ | | 実施 | 実施 | 実施 | 庶務課 |
| 取り組みの柱③ 区民参加の仕組みづくり | | | | | | | | | | |
| 59 | 「台東区花とみどりの審議会」の開催・運営 | 台東区みどりの条例に基づき、区民や学識経験者で構成される「台東区花とみどりの審議会」で、本計画の進捗評価や意見交換を行います。また、中間改定時や計画策定時に審議会を開催し計画に区民や事業者の意見を反映します。 | 実施 | 実施 | ◎ | | 実施 | 実施 | 実施 | 環境課 |
| 60 | 花とみどりの相談窓口の運営【充実】 | イベント時において園芸資材や花苗・種の入手方法など、花とみどりに関する相談を受け付ける窓口を設置し、区民の緑化活動を支援します。 | 実施 | 実施 | ◎ | | 実施 | 実施 | 実施 | 環境課 |
| 61 | 公園の自主管理の推進 | 公園管理協力員による日常的な維持管理・点検が行われるよう努めます。更に、地域の必要性に応じた公園の自主管理を推進します。 | 自主管理公園 17園 | 実施 | ◎ | | 実施 | 推進 | 推進 | 公園課 |
| 62 | 「花の心フラワーサポーター」支援 | 「花の心フラワーサポーター」の活動状況に応じて、様々な園芸用具を提供するなどの支援を行います。また、「花の心プロジェクト」の気運醸成と普及を図るため、区と区民・事業者等と一緒に花を守り、育てることのできる協働の仕組みを検討します。 | 実施 | 実施 | ◎ | | 実施 | 実施 | 実施 | 環境課 |
| 63 | 区民が参加する花とみどりのまちづくり【充実】 | 区が行う公園等の整備や緑化事業に対して、計画段階から区民が参加し意見が述べられる体制づくりを行い、より一層住民の意見が反映されるよう努めます。 | 隅田公園花の名所づくり講習会及び実習 14回 町会や公園管理協力員との連携実施 | 実施 | ◎ | | 実施 | 実施 実施 | 実施 実施 | 公園課 |