

台東區行政資料集

平成29年度版

台東區企画財政部企画課

本書のあらまし

「台東区行政資料集」は、台東区政全般にわたる基本的な指標を示す「第一部 行政基礎数値」、区の事業実績を報告する「第二部 事業数値」及び施設の内容等を表す「第三部 区有施設現況」の三部にて構成されています。また、第二部以降は台東区の基本構想に基づく「長期総合計画」及び「行政計画」にあわせて編集されています。

本書は、台東区政の情報を正確かつ体系的に示し、より効率的・効果的な行政の展開、より透明性の高い行政推進の一助となることをめざしています。

この資料集は、以下の原則に基づいて作成されています。

- 1 調査対象 調査期間は年度単位（各年4月1日～翌年3月31日まで）、調査時点は各年4月1日を原則とし、過去5年間の数値を掲載しています。
(区有施設状況は平成29年4月1日を調査日としました。)
なお、それ以外の場合には、表の右側欄外に調査期間や調査時点を明記しています。
- 2 単位 共通のものは欄外に、それ以外のものは表頭・表側に記載しました。
- 3 表示単位未満 四捨五入してあります。よって構成比や各項目を合算した数値が総計や総額と合わないことがありますので、ご注意ください。
- 4 その他 平成24年7月9日に新たな住民基本台帳法が施行され、外国人も住民基本台帳法の適用対象になったため、平成25年度より住民基本台帳に基づく人口につきましては、原則、外国人を含んだ数値で記載しております。

第一部 行政基礎数値

1. 住民基本台帳人口

(1) 人口・世帯数	-----	1
(2) 人口年次推移	-----	1
(3) 世帯数年次別推移	-----	1
(4) 台東区の年齢三区分別推移	-----	1
(5) 合計特殊出生率の推移	-----	1
(6) 年齢別人口構成	-----	2
(参考) 年齢別、性別人口構成	-----	3
(7) 町丁別面積・世帯数・人口・人口密度・世帯人員一覧	-----	4
(8) 構成員別世帯数	-----	7
(9) 住民異動	ア. 年度別異動状況 -----	7
	イ. 平成28年度男女別社会増減状況 -----	7
(10) 地区別世帯・人口一覧	-----	7
(11) 中ブロック別人口一覧	-----	8
(参考) 中ブロック	-----	8
(12) 住民期間	-----	9
(13) 東京都における世帯と人口	-----	10

2. 国勢調査人口

(1) 各種人口指標	-----	11
(2) 町丁別人口及び世帯数	-----	12
(3) 男女別人口の推移	-----	13

3. 戸籍

-----	-----	13
-------	-------	----

4. 選挙人名簿登録者数

-----	-----	13
-------	-------	----

5. 財政

(1) 一般会計	ア. 歳入	(ア) 歳入予算の推移 -----	14
		(参考) 平成29年度歳入歳出予算 -----	15
		(イ) 当初予算と補正回数 -----	15
	イ. 歳出	(ア) 歳出予算の推移 -----	16
		(イ) 財政支出状況 -----	16
		(ウ) 性質別推移 -----	17
(2) 特別会計	ア. 国民健康保険事業会計		
		(ア) 歳入予算の推移 -----	18
		(イ) 歳出予算の推移 -----	19
		(ウ) 国民健康保険料と保険給付費(診療費)の推移 -----	19
	イ. 後期高齢者医療会計		
		(ア) 歳入予算の推移 -----	20
		(イ) 歳出予算の推移 -----	20
	ウ. 介護保険会計		
		(ア) 歳入予算の推移 -----	21
		(イ) 歳出予算の推移 -----	21
	エ. 老人保健施設会計		
		(ア) 歳入予算の推移 -----	22
		(イ) 歳出予算の推移 -----	22
	オ. 病院施設会計		
		(ア) 歳入予算の推移 -----	23
		(イ) 歳出予算の推移 -----	23

項目	目 次	ページ
(3) 特別区税	ア. 特別区税予算額の推移 -----	24
	イ. 特別区税決算額の推移 -----	24
	ウ. 特別区民税納税状況の推移 -----	27
	エ. 特別区民税納税義務者数（現年課税分） -----	27
	オ. 特別区税月別累計調定額及び収入額（平成28年度） -----	28
	カ. 特別区税納税額の各区別比較（平成27年度） -----	29
	キ. 軽自動車税課税台数及び調定済額 -----	30
	ク. たばこ売渡実績（現年度分） -----	31
	ケ. 特別区民税・都民税及び軽自動車税証明書発行件数 -----	31
(4) 区有財産現況（年度末残高） -----		31
6. 住民記録・戸籍		
(1) 住民記録	ア. 住民票写し等交付件数（平成28年度） -----	32
	イ. 年度別住民票写し等交付件数 -----	32
(2) 戸籍	ア. 戸籍謄抄本等交付件数 -----	33
	イ. 戸籍届出受付総件数 -----	33
	ウ. 戸籍届出受付件数（窓口で直接受付けたもの） -----	33
(3) 外国人登録	登録原票記載事項証明書等交付件数 -----	33
7. 国民健康保険		
(1) 被保険者の推移（年間平均）	ア. 加入世帯及び加入人員 -----	33
	イ. 加入人員の内訳 -----	34
(2) 被保険者原因別異動状況	ア. 資格取得（増） -----	34
	イ. 資格喪失（減） -----	34
(3) 診療費等の推移	ア. 一般被保険者 -----	34
	イ. 退職被保険者等 -----	35
(4) 高額療養費	ア. 一般被保険者 -----	35
	イ. 退職被保険者等 -----	35
(5) 高額療養費貸付状況 -----		35
8. 後期高齢者医療制度		
(1) 後期高齢者医療被保険者数（3月31日現在） -----		35
(2) 後期高齢者医療被保険者増減内訳数 -----		35
9. 介護保険		
(1) 第1号被保険者数	ア. 第1号被保険者数 -----	36
	イ. 第1号被保険者増減内訳 -----	36
(2) 要介護認定の状況	ア. 総件数 -----	36
	イ. 要介護度別認定者数 -----	36
(3) 介護保険相談窓口状況	ア. 相談件数	
	(ア) 介護保険課 -----	36
	(イ) 地域包括支援センター -----	36
	イ. 苦情件数	
	(ア) 介護保険課 -----	37
	(イ) 地域包括支援センター -----	37
	ウ. 不服申立件数 -----	37
(4) 介護保険給付費支出状況 -----		37
10. 国民年金		
(1) 人口と国民年金 -----		38
(2) 拠出年金	ア. 拠出年金保険料額の推移（月額） -----	38

項目	目 次	ページ
	イ. 被保険者の推移 -----	38
	ウ. 保険料免除被保険者の推移 -----	38
	エ. 被保険者異動状況 -----	39
	オ. 拠出年金給付額の推移 -----	39
	カ. 拠出年金受給権者数及び給付額（旧法） -----	39
	キ. 拠出年金受給権者数及び給付額（新法） -----	40
(3) 福祉年金	ア. 老齢福祉年金給付額の推移 -----	40
	イ. 老齢福祉年金支給状況 -----	40
(4) 特別障害給付金 -----		40
1 1. 情報交流		
(1) 広聴	ア. 集団広聴 -----	40
	イ. 個別広聴 -----	41
	ウ. 調査広聴・区民意識調査 -----	41
	エ. 調査広聴・区政サポーター -----	41
(2) 広報	ア. 視覚障害者向けの声の広報発行 -----	41
	イ. 「広報たいとう」掲載内容のあらまし（平成28年度） -----	41
	ウ. CATV(ケーブルテレビ)放送 -----	43
1 2. 区議会		
(1) 区議会開催状況 -----		44
(2) 委員会 -----		44
(3) 議員数及び会派別議員数 -----		44
(4) 議決議案件数 -----		44
(5) 請願、陳情取扱件数 -----		44
1 3. 行政委員会及び附属機関等		
(1) 行政委員会等 -----		45
(2) 附属機関（法律・条例に基づいて設置されたもの） -----		45
(3) その他の委員会、審議会（規則・規程に基づいて設置されたもの） -----		47
1 4. 図書登録一覧		
平成28年度図書登録一覧 -----		48
1 5. 組織		
(1) 台東区行政組織図 -----		50
(2) 職員	ア. 職員数 -----	51
	イ. 年度別一般関係職員数 -----	51
	ウ. 年層別一般関係職員数 -----	51
	エ. 職員配置表 -----	52

第二部 事業数値

1 将来像の実現にむけて

I にぎわいと活力のまち

〈1〉産業の活性化

1. 産業

(1) 事業所	ア. 23区における台東区の位置	-----	54
	イ. 23区における事業所等の推移	-----	55
	ウ. 産業分類別事業所数・従業者数	-----	56
	エ. 従業者規模別事業所数・従業者数	-----	56
	オ. 資本金階級別会社企業数・従業者数	-----	57
	カ. 産業分類別事業所数・従業者数	-----	57
(2) 工業	ア. 23区における台東区の位置	-----	58
	イ. 23区における工場数等の推移	-----	59
	ウ. 業種別工場数・従業者数・製造品出荷額等	-----	60
	エ. 従業者規模別工場数・従業者数・製造品出荷額等	-----	60

2. 産業活動の育成振興

(1) 中小企業経営の安定・近代化

ア. 商工相談窓口相談件数（年度別件数）	-----	61
イ. 中小企業融資業種別実績（平成28年）	-----	61
ウ. 中小企業融資業種別年度別実績	(ア) 申込状況 -----	62
	(イ) 融資状況 -----	63
エ. 中小企業の人づくり支援事業	(ア) 研修助成 -----	64
	(イ) 自主研修助成 -----	64
オ. 新製品新技術開発支援事業	-----	64
カ. 新市場開拓支援事業	-----	64
キ. 中小企業のアトリエ化支援事業	-----	64

(2) 産業環境の整備

ア. ファッションザッカフェア	(ア) 台東ファッションザッカ展 -----	64
	(イ) ザッカデザイン画コンペ -----	65
イ. 台東区産業フェア	-----	65
ウ. 産業研修センター利用状況	-----	65

(3) 勤労者対策

ア. 優秀技能者顕彰	-----	66
イ. 家内副業相談	-----	66

3. 商業

商業統計

ア. 23区における台東区の位置	-----	66
イ. 23区における商店数等の推移	-----	67
ウ. 従業者規模別事業所数	-----	68
エ. 商店数・従業者数・年間販売額の推移	-----	68

4. 商店街振興

商店街振興施策（平成28年度）	-----	69
-----------------	-------	----

5. 伝統産業の振興

江戸下町伝統工芸館入館者数	-----	69
---------------	-------	----

項目

〈2〉 まちの魅力の創出		
観光の振興		
(1) 観光案内所利用者数	-----	69
(2) 観光ボランティアガイド	-----	69
〈3〉 文化が息づく豊かな生活の創出		
1. 文化施設	-----	69
2. 文化事業		
(1) 文化活動の育成		
ア. 文化祭	-----	70
イ. 美術展	-----	70
ウ. 文化財講座	-----	70
(2) 文化資源の保存と活用	-----	71
3. 浅草公会堂利用状況		
(1) 年度別利用状況	-----	71
(2) 月別利用状況（平成28年度）	-----	72
(3) 利用割合		
ア. ホール催し物種目別利用状況	-----	72
イ. 展示ホール催し物種目別利用状況	-----	72
ウ. ホール団体別利用状況	-----	72
エ. 展示ホール団体別利用状況	-----	72
オ. 集会室団体別利用状況（第1・第2・第3集会室）	-----	72
4. たなか舞台芸術スタジオ利用状況		
(1) 年度別利用状況	-----	73
(2) 月別利用状況（平成28年度）	-----	73
Ⅱ いきいきとした個性あるまち		
〈1〉 個性を活かしたまちづくりの推進		
1. 都市計画等		
(1) 市街化区域及び市街化調整区域	-----	74
(2) 地域地区	-----	74
(3) 都市施設		
ア. 都市計画道路	-----	74
イ. 都市計画公園	-----	74
2. 道路・交通		
(1) 歩道設置	-----	75
(2) 道路改良	-----	75
(3) 私道整備	-----	75
(4) 道路監察件数（平成28年度）	-----	75
(5) 道路占用許可件数	-----	75
(6) 街路灯等	-----	75
(7) 放置自転車対策状況		
ア. 自転車駐車場等利用台数	-----	76
(参考) 民間駐輪場	-----	76
イ. 駅別放置自転車台数	-----	77
ウ. 放置自転車対策現況（平成28年度）		
(ア) 自転車分	-----	78
(イ) 廃棄台数及びリサイクル台数	-----	78
(ウ) バイク分	-----	78
(8) 自動車等駐車場利用状況		
ア. 雷門地下駐車場	-----	78
イ. 上野中央通り地下駐車場	-----	79

項目	目 次	ページ
	オ. 教育回収実績（平成28年度）-----	105
	カ. 古紙回収実績 -----	105
	キ. ごみ量の推移 -----	106
(2) 環境ふれあい館ひまわり	ア. リサイクルショップ利用状況 -----	106
	イ. 集会室利用状況 -----	106
	ウ. リサイクル情報交換コーナー利用状況 -----	106
(3) リサイクルルーム利用状況 -----		106
(4) 生ごみ減量（コンポスト容器・生ごみ処理機の購入費一部助成実績）-----		107
(5) フリーマーケット開催の後援 -----		107
(6) リサイクル自転車販売台数 -----		107
5. 地球温暖化		
(1) 区有施設屋上・壁面緑化 -----		107
(2) 我が家のCO ₂ ダイエット宣言 -----		107
(3) ビジネス環境講座 -----		107
(4) 我が社のCO ₂ ダイエット宣言 -----		107
6. 環境学習、環境配慮行動の推進		
(1) 普及・啓発	ア. 小・中学校 環境・ごみ減量・リサイクル講演会 -----	108
	イ. 環境フェスタ -----	108
	ウ. 区民環境調査 -----	109
	エ. 区民自然観察員養成講座 -----	109
	オ. 団体対象環境・ごみ減量・リサイクル講演会 -----	109
(2) 環境学習の推進	ア. こども環境委員会 -----	109
	イ. 環境学習入門講座 -----	109
	ウ. 環境学習会（バス見学会）-----	109
〈3〉 学びと交流の仕組みづくり		
1. 社会教育		
(1) 社会教育施設利用状況 -----		110
(2) 社会教育登録団体数 -----		110
(3) 各種社会教育学級・講座等利用状況 -----		111
(4) 視聴覚ライブラリー -----		111
(5) 社会教育活動	ア. 学校開放 -----	112
	イ. 台東区ジュニアオーケストラ -----	112
	ウ. 台東区上野の森ジュニア合唱団 -----	113
	エ. 台東第九公演 -----	113
(6) 台東区少年少女発明クラブ等	ア. 台東区少年少女発明クラブ -----	113
	イ. 知る・作る・学ぶ講座 -----	114
	ウ. 台東区の民話と伝承遊びの普及 -----	114
	エ. 工作教室 -----	114
2. 図書館		
(1) 全館合計	区民一人当たり蔵書数、館外貸出冊数等 -----	114
(2) 中央図書館	ア. 蔵書数 -----	114
	イ. 入館状況 -----	115
	ウ. 図書館利用状況 -----	115
	エ. AVライブラリー利用状況 -----	115
	オ. 声の図書（障害者図書奉仕）-----	115
	カ. 池波正太郎記念文庫 -----	115
(3) 中央図書館 浅草橋分室	ア. 蔵書数 -----	115

項目	目 次	ページ
	イ. 入館状況 -----	116
	ウ. 図書館利用状況 -----	116
	エ. AVライブラリー利用状況 -----	116
(4) 中央図書館 谷中分室	ア. 蔵書数 -----	116
	イ. 入館状況 -----	116
	ウ. 図書館利用状況 -----	116
	エ. AVライブラリー利用状況 -----	117
(5) 根岸図書館	ア. 蔵書数 -----	117
	イ. 入館状況 -----	117
	ウ. 図書館利用状況 -----	117
	エ. AVライブラリー利用状況 -----	117
(6) 石浜図書館	ア. 蔵書数 -----	118
	イ. 入館状況 -----	118
	ウ. 図書館利用状況 -----	118
	エ. AVライブラリー利用状況 -----	118
(7) くらまえオレンジ図書館	ア. 蔵書数 -----	119
	イ. 入館状況 -----	119
	ウ. 図書館利用状況 -----	119
	エ. AVライブラリー利用状況 -----	119
(8) 東浅草なかよし図書館	ア. 蔵書数 -----	120
	イ. 入館状況 -----	120
	ウ. 図書館利用状況 -----	120
	エ. AVライブラリー利用状況 -----	120
(9) すこやかとしょしつ	ア. 蔵書数 -----	121
	イ. 入館状況 -----	121
	ウ. 図書館利用状況 -----	121
	エ. AVライブラリー利用状況 -----	121
(10) 子どもの読書活動の推進	ア. 館別実施状況（平成28年度）-----	122
	イ. 年度別推移 -----	122

3. 社会体育

(1) スポーツひろば利用状況	種目別利用状況 -----	123
(2) 荒川河川敷運動公園運動場利用状況	-----	123
(3) 江戸川河川敷野球場利用状況	-----	123
(4) スポーツ教室利用状況	ア. 初心者教室等 -----	124
	イ. 幼児運動教室 -----	124
(5) スポーツ推進委員	-----	124
(6) スポーツ活動の振興	-----	124
(7) 隅田公園体育施設利用状況	ア. 台東リバーサイドスポーツセンター体育館 -----	125
	イ. 陸上競技場 -----	125
	ウ. 少年野球場 -----	125
	エ. 野球場 -----	125
	オ. 庭球場 -----	125
	カ. 水泳場 -----	125
(8) 社会教育センター清島温水プール利用状況	-----	126
(9) 柳北スポーツプラザ利用状況	ア. 体育館 -----	126
	イ. 庭球場 -----	126
	ウ. プール -----	126
(10) 東京都立浅草高等学校温水プール区民開放	-----	127
(11) たなかスポーツプラザ利用状況	-----	127
(12) 生涯学習センタートレーニングルーム	-----	127

項目

Ⅲ 暮らしやすいまち

〈1〉健康づくりと、自立生活を支える基盤づくり

1. 死因統計（選択死因分類）	-----	128
2. 保健サービス		
(1) 結核予防		
ア. 結核患者登録数	-----	129
イ. 結核医療費公費負担	-----	129
ウ. 結核検診		
(ア) 定期結核健康診断	-----	129
(イ) 接触者健診・管理検診	-----	129
(ウ) 重点対象者結核検診	-----	129
(エ) デインジャーグループ向け結核講習会	-----	130
(2) エイズ対策	-----	130
(3) 感染症予防	3類感染症発生件数 -----	130
(4) 予防接種件数	-----	130
(5) 成人保健		
ア. 健康手帳の交付	-----	131
イ. 健康診査		
(ア) 総合健康診査	-----	131
(イ) 特定保健指導	-----	131
(ウ) 区民健診	-----	131
(エ) 歯科基本健康診査	-----	131
ウ. 糖尿病対策	-----	131
エ. 各種がん検診	-----	132
オ. 緑内障検診	-----	132
(6) 女性の生涯を通じた健康づくり		
ア. 女性のための健康相談	-----	132
イ. 子育てママの健康診断（保育付）	-----	132
ウ. 乳がん自己検診法普及啓発		
(ア) 講演・講座	-----	133
(イ) 自己検診法リーフレット等の配布	-----	133
エ. 女性の健康講座	-----	133
(7) 精神保健		
ア. 自立支援医療費公費負担数	-----	133
イ. 小児精神障害者入院医療費助成	-----	133
ウ. 精神保健相談・訪問指導数	-----	133
エ. 精神障害者社会復帰訓練		
(ア) 精神障害者デイケア	-----	133
(イ) 発達障害者デイケア	-----	133
オ. 障害福祉サービス		
(ア) 居宅介護（ホームヘルプ）	-----	134
(イ) 短期入所（ショートステイ）	-----	134
(ウ) その他障害福祉サービス（利用実人数）	-----	134
(8) 特定給食施設指導	ア. 特定給食施設数 -----	134
	イ. 指導延施設数 -----	134
(9) 食生活支援		
ア. 個別栄養指導	-----	135
イ. 集団栄養指導	-----	135
(10) 歯科衛生相談	-----	135
(11) その他健康相談	-----	135
(12) 生きいき健康づくり		
ア. 啓発推進（健康推進委員活動状況）	-----	135
イ. 健康学習	-----	135
ウ. 健康総合相談	-----	136
(13) 公害保健		
ア. 公害健康被害補償法による認定状況	-----	136
イ. 公害認定患者補償給付の種類と実績	-----	136
ウ. 東京都大気汚染医療費助成制度による認定状況	-----	136
(14) 千束健康増進センター利用状況	-----	136

項目	目 次	ページ
(15) 上野健康増進センター利用状況	-----	136
(16) 保健福祉修学資金の貸付	-----	137
(17) 介護予防事業	ア. いきいきハロー教室実施状況 -----	137
	イ. 高齢者の健康づくり実施状況 -----	137
	ウ. 高齢者の健康な地域づくりへの支援 -----	137
	エ. いきいき自主活動支援 -----	138
(18) 小児生活習慣病予防健診 小児生活習慣病予防健診受診者数	-----	138
(19) 患者の声相談窓口	-----	138
3. 指定保養施設		
(1) 月別利用人員	-----	138
(2) 年度別利用人員	-----	138
4. 医療施設		
(1) 医療施設	-----	139
(2) 休日診療	ア. 休日診療件数 -----	139
	イ. 休日歯科診療 -----	139
	ウ. 休日施術 -----	139
(3) 台東区準夜間・休日こどもクリニック	-----	139
(4) 台東区立台東病院	-----	139
5. 公衆衛生		
(1) 食品衛生	ア. 食品衛生関係施設数、監視指導数及び許可件数 -----	140
	イ. 食品等の収去検査数 -----	140
	ウ. 食中毒対策・衛生教育実施回数 -----	140
(2) 環境衛生	ア. 環境衛生関係施設数、営業許可件数及び監視指導数 -----	141
	イ. 給水施設数及び監視指導数 -----	141
	ウ. ねずみ衛生害虫防除 -----	141
	エ. 快適室内の環境づくり -----	141
	オ. 犬の登録及び狂犬病予防注射済票交付数 -----	142
(3) 薬事衛生	ア. 薬局・医薬品販売業等施設数及び監視数 -----	142
	イ. 毒物劇物取扱所施設数及び監視数 -----	142
	ウ. 家庭用品試買件数 -----	142
(4) 衛生検査	ア. 検査業務（検体数） -----	143
	イ. 検査センター付設集会室利用状況 -----	143
6. 高齢者福祉		
(1) 高齢者総合相談窓口状況	ア. 相談内訳状況 -----	143
	イ. 認知症高齢者専門相談状況 -----	143
(2) 地域包括支援センター相談状況（平成28年度）	-----	144
(3) 施設入所者	ア. 入所相談状況 -----	144
	イ. 養護老人ホーム入所者総数 -----	144
	ウ. 区立特別養護老人ホーム入所者延数 -----	144
	エ. 区立特別養護老人ホーム要介護度別入所者状況 -----	144
	オ. 介護老人保健施設・短期入所療養介護 -----	145
	カ. 通所リハビリテーション -----	145
	キ. ケアハウス松が谷入所者数 -----	145
(4) 高齢者在宅サービスセンター	ア. 通所介護利用者状況（平成28年度） -----	145
	イ. 要介護度別利用者状況 -----	145
(5) 元気高齢者	ア. 老人クラブ -----	146
	イ. 高齢者入浴券交付状況 -----	146

項目	目 次	ページ
	ウ. マッサージサービス券交付状況 -----	146
	エ. 長寿者(百歳)慶祝記念実施状況 -----	146
	オ. 民間アパートあっせん状況 -----	146
	カ. 高齢者住宅入居者数 -----	146
	キ. シルバー人材センター状況 -----	147
(6) 虚弱高齢者	ア. 高齢者生活支援ホームヘルパー派遣状況 -----	147
	イ. 友愛訪問員 -----	147
	ウ. 老人専用電話助成状況 -----	147
	エ. 老人福祉電話貸与状況 -----	147
	オ. 住宅改修費助成状況 -----	147
	カ. 緊急通報システム事業実施状況 -----	147
	キ. 火災安全システム事業実施状況 -----	147
	ク. 家具転倒防止器具取付費助成 -----	147
	ケ. 高齢者紙おむつ等給付状況 -----	148
	コ. ねたきり高齢者防火対策実施状況 -----	148
	サ. 高齢者自立支援用具給付状況 -----	148
	シ. 認知症高齢者位置確認システム利用状況 -----	148
	ス. ねたきり高齢者寝具乾燥、消毒実施状況 -----	148
	セ. 高齢者移送サービス利用状況 -----	148
(7) 老人福祉施設利用状況	ア. 老人福祉施設利用数 -----	148
	イ. 老人福祉センター及び老人福祉館各種事業 -----	149
	ウ. 無料マッサージサービス -----	150
	エ. 老人福祉センター -----	150
7. 心身障害者(児)福祉		
(1) 身体障害者手帳交付台帳登録状況 -----		151
(2) 知的障害者名簿登録状況 -----		151
(3) 身体障害者手帳所持状況(級別) -----		152
(4) 障害者施設利用状況 -----		152
(5) 生活の安定	ア. 心身障害者に対する各種手当支給状況 -----	152
	イ. 心身障害者医療費助成費支出状況 -----	153
	ウ. 身体障害者(児)補装具交付・修理件数 -----	153
	エ. 身体障害者自動車運転教習費助成人員 -----	153
	オ. 手話通訳者派遣単位 -----	153
	カ. 心身障害者(児)日常生活用具給付等件数 -----	154
	キ. 重度身体障害者住宅設備改善費の給付件数 -----	154
	ク. 緊急通報システム事業実施状況 -----	154
(6) 相談・介護機能	ア. 身体障害者相談 -----	155
	イ. 知的障害者相談 -----	155
	ウ. 身体障害者介護人派遣状況 -----	155
(7) 居宅生活支援利用状況	ア. 心身障害者(児)ホームヘルプサービス利用状況 -----	155
	イ. 心身障害者(児)通所サービス利用状況 -----	156
	ウ. 心身障害者(児)短期入所利用状況 -----	156
(8) 社会活動の促進	ア. 心身障害者福祉タクシー利用状況 -----	156
	イ. リフト付タクシー利用状況 -----	156
	ウ. 心身障害者福祉電話貸与状況 -----	156
	エ. 福祉大会 -----	157
	オ. 手話講習会修了者 -----	157
(9) 知的障害者数(愛の手帳交付状況) -----		158
(10) 松が谷福祉会館利用状況	ア. 通所訓練児・者の在籍者数 -----	158

項目	目 次	ページ
	イ. 障害状況別人数 -----	159
	ウ. 通所訓練児・者の年間利用状況 -----	159
	エ. 乳・幼児相談状況 -----	159
	オ. 会館集会施設利用状況 -----	160
	カ. 障害者自立支援センター相談件数 -----	160
	キ. 障害者自立支援センター社会生活訓練プログラム利用状況 -----	160

8. 生活保護関係

(1) 保護申請件数（月間推移） -----		161
(2) 保護の開始・廃止の状況	ア. 総数（月間推移） -----	161
	イ. 対象別比較（世帯） -----	161
(3) 区総世帯・人口に対する被保護世帯・人員割合 -----		161
(4) 被保護世帯・人員対象別推移（年度月平均）	ア. 世帯 -----	161
	イ. 人員 -----	162
(5) 労働力類型別被保護世帯の推移（年度月平均） -----		162
(6) 被保護世帯員年齢別構成割合 -----		162
(7) 扶助種別被保護世帯人員（年度月平均） -----		162
(8) 医療扶助受給者内訳（年度月平均） -----		162
(9) 生活保護扶助実績	ア. 生活保護費扶助別支出額調 -----	163
	イ. 生活保護費実績報告 -----	164
(10) 生活保護者（世帯）の援護	ア. 被保護学童生徒に対する学童服等購入費用支給 -----	168
	イ. 被保護学童生徒に対する夏期健全育成費支出 -----	168
	ウ. 被保護世帯に対する入浴券支給 -----	168
(11) 中国残留邦人等の援護	支援給付の支給 -----	168
(12) 低所得者（世帯）の援護	応急福祉資金の貸付 -----	168
(13) 女性相談処理状況 -----		168
(14) 生活困窮者自立支援の状況 -----		169

〈2〉 次の世代の育成

1. 母子への保健サービス

母子保健	ア. ゆりかご・たいとう -----	170
	イ. 妊婦健康診査（医療機関委託） -----	170
	ウ. ハローベビー学級 -----	170
	エ. 乳児家庭全戸訪問 -----	170
	オ. 乳幼児健診 -----	170
	カ. 妊産婦・2歳児歯科健診 -----	171
	キ. 乳幼児経過観察 -----	171
	ク. 発達相談 -----	171
	ケ. 母子関係医療費等公費負担 -----	171
	コ. 特定不妊治療費助成 -----	171
	サ. すこやか育児相談 -----	171

2. 児童福祉

(1) 保育所等現況	ア. 保育所・認定こども園・地域型保育事業の定員及び入所人員 ---	172
	イ. 入所人員等の推移 -----	175
	ウ. 平成29年度保育園保育の実施状況 -----	175
	エ. 一時保育利用状況（平成28年度） -----	176
	オ. 保育所における障害児等の保育状況（平成28年度） -----	176
	カ. 子育て相談 -----	176
	キ. 認証保育所現況 -----	177
(2) 児童手当・児童育成手当支給状況 -----		178

項目	目 次	ページ
(3) 子ども医療費助成状況	-----	178
(4) こどもクラブ現況	-----	178
(5) 児童館利用状況	-----	179
(6) ファミリー・サポート・センター事業実施状況	-----	179
(7) 子ども家庭支援センター利用状況	-----	180
(8) にぎやか家庭応援プラン	-----	180
(9) 育児支援ヘルパー	-----	180
3. 母子・父子・女性福祉		
(1) 母子・父子福祉資金の貸付状況	-----	180
(2) 母子生活支援施設入所状況	-----	180
(3) 母子・父子相談	-----	180
(4) 交通遺児家庭等レクリエーション	-----	181
(5) ひとり親家庭ホームヘルパー派遣状況	-----	181
(6) いっとき保育利用状況	-----	181
(7) 子育て短期支援利用状況	-----	181
4. 学校教育		
(1) 小学校		
ア. 児童数・学級数	-----	182
イ. 児童数・学級数の推移	-----	182
ウ. 学年別児童数の推移	-----	183
エ. 教職員数	-----	183
(2) 中学校		
ア. 生徒数・学級数	-----	184
イ. 生徒数・学級数の推移	-----	184
ウ. 学年別生徒数の推移	-----	184
エ. 教職員数	-----	185
オ. 卒業者の進路状況	-----	185
(3) 幼稚園		
ア. 区立幼稚園の園児数・学級数・教職員数	-----	185
イ. 区立幼稚園児数等の推移	-----	186
ウ. 私立幼稚園の園児数・学級数・教職員数	-----	186
(4) 認定こども園		
ア. 公立認定こども園の園児数・職員数	-----	186
イ. 私立認定こども園の園児数・職員数	-----	186
(5) 校外施設利用状況	-----	187
5. 台東区奨学資金		
奨学資金貸付者と貸付総額	-----	187
6. 教育相談		
(1) スクールカウンセラー相談状況		
ア. 問題別年度推移	-----	187
イ. 対象別年度推移	-----	187
ウ. スクールカウンセラー派遣時間	-----	187
(2) 教育相談・就学相談状況		
ア. 来所教育相談	(ア) 問題別年度推移 ----- 188	
	(イ) 対象別年度推移 ----- 188	
イ. 電話教育相談	(ア) 問題別年度推移 ----- 188	
	(イ) 対象別年度推移 ----- 188	
ウ. 特別支援学級等就学相談	対象別年度推移 ----- 189	
エ. 生活指導相談学級(あしたば学級)		
	(ア) 月別延通級日数 ----- 189	
	(イ) 月別在籍人数 ----- 189	
	(ウ) 学年別人数 ----- 189	

② 区民の活動と区政の推進**〈1〉パートナーシップの促進****1. 台東区民会館利用状況**

(1) 月別利用状況	-----	190
(2) 年度別利用状況	-----	190

2. 地域コミュニティの形成

(1) 区民館月別利用状況	ア. 台東一丁目区民館	-----	191
	イ. 東上野区民館	-----	192
	ウ. 上野区民館	-----	193
	エ. 入谷区民館	-----	193
	オ. 金杉区民館	-----	194
	カ. 金杉区民館下谷分館	-----	194
	キ. 谷中区民館	-----	195
	ク. 浅草橋区民館	-----	196
	ケ. 寿区民館	-----	196
	コ. 雷門区民館	-----	197
	サ. 馬道区民館	-----	197
	シ. 清川区民館	-----	197
(2) 区民館年度別利用状況	-----	198	
(3) 上野桜木会館利用状況	ア. 月別利用状況	-----	198
	イ. 年度別利用状況	-----	199
(4) 区民斎場	ア. 月別利用状況	-----	199
	イ. 年度別利用状況	-----	199

3. 区民相談 ----- 200**4. 人権啓発**

人権講演会「人権のつどい」	-----	200
---------------	-------	-----

5. 男女が共に考え創る社会の形成

(1) 共同参画	政策方針決定への女性の参画状況	ア. 区議会	-----	201
		イ. 委員会等	-----	201
(2) 啓発事業等	ア. 男女平等推進プラザ情報誌「はばたき21通信」の発行	-----	201	
	イ. 男女平等推進フォーラム	-----	201	
(3) はばたき21相談室	ア. ところと生きかたなんでも相談 相談件数	-----	202	
	イ. 女性弁護士による法律相談 相談件数	-----	202	
(4) たいとうパープルほっとダイヤル	相談件数	-----	202	

6. NPO等との協働

NPO講演会・講座等	-----	203
------------	-------	-----

7. 交流・理解・協力

台東区の提携自治体	-----	204
-----------	-------	-----

第三部 区有施設現況

1	将来像の実現にむけて		
I	にぎわいと活力のまち		
	〈1〉産業の活性化		
	1. 産業研修センター	-----	205
	2. 伝統工芸館	-----	205
	3. 台東デザイナーズビレッジ	-----	205
	〈2〉まちの魅力の創出		
	観光案内所	-----	206
	〈3〉文化が息づく豊かな生活の創出		
	1. 文化施設		
		(1) 資料館 -----	207
		(2) 記念館 -----	207
		(3) 美術館 -----	207
		(4) 音楽堂 -----	208
		(5) 博物館 -----	208
	2. 公会堂	-----	208
	3. 舞台芸術支援施設	-----	208
II	いきいきとした個性あるまち		
	〈1〉個性を活かしたまちづくりの推進		
	1. 道路・交通施設		
		(1) 特別区道 -----	209
		(2) 所管別延長・面積 -----	209
		(3) 区道延長等 -----	209
		(4) 道路通称名設定路線一覧 -----	209
		(5) 橋りょう及び歩道橋 -----	210
		(6) 道路付属物等 -----	210
		(7) 区道街路樹 -----	210
		(8) 自転車駐車場等 -----	211
		(参考) 民間駐輪場 -----	211
		(9) 自転車一時保管所 -----	211
		(10) 自動車駐車場 -----	212
	2. 土木施設	-----	212
	3. 公園施設		
		(1) 公園 -----	213
		(2) 児童遊園 -----	216
		(3) 運動公園 -----	217
		(4) 公園管理事務所 -----	217
		(5) 公園休憩所 -----	217
		(参考) 公園数及び面積 -----	217
		(6) 遊び場(民間) -----	217
		(7) 防災広場 -----	217
		(8) 植樹帯 -----	218

項目	目 次	ページ
	(9) 植込地等 -----	220
	(10) フラワーポット -----	220
4. 公衆トイレ -----		221
5. 区立住宅	高齢者住宅 -----	221
6. 借上げ住宅	(1) 特定優良賃貸住宅 -----	222
	(2) 従前居住者用住宅 -----	222
	(3) 高齢者住宅 -----	223
7. 防災設備	(1) 防災備蓄倉庫 -----	224
	(2) 震災対策用耐震性貯水槽 -----	224
	(3) 震災対策用深井戸 -----	224
	(4) 震災対策用浅井戸 -----	225
	(5) 防災行政無線 -----	225
〈2〉 うるおいのある生活環境づくり リサイクル施設・清掃施設	(1) 環境ふれあい館ひまわり -----	226
	(2) ミニ・ストックヤード -----	226
	(3) 清掃事務所 -----	227
	(4) 清掃車庫 -----	227
〈3〉 学びと交流の仕組みづくり		
1. 社会教育施設	(1) 生涯学習センター -----	228
	(2) 社会教育館 -----	228
	(3) 台東区自然の村 -----	228
	(4) 図書館 -----	229
2. 体育施設 -----		230
Ⅲ 暮らしやすいまち		
〈1〉 健康づくりと、自立生活を支える基盤づくり		
1. 保健施設	(1) 保健所 -----	231
	(2) 保健福祉センター -----	231
	(3) 歯科診療所 -----	232
2. 区立病院・老人保健施設 -----		232
3. 老人福祉施設	(1) 老人福祉センター及び老人福祉館等 -----	232
	(2) シルバー人材センター -----	233
	(3) 特別養護老人ホーム -----	233
	(4) 高齢者在宅サービスセンター -----	236
	(5) 地域包括支援センター -----	237
	(6) ケアハウス -----	237
4. 心身障害者(児)福祉施設 -----		238
〈2〉 次の世代の育成		
1. 児童・母子(女性)福祉施設	(1) 保育所 -----	239
	(2) 認可外保育施設 -----	239

項目	目 次	ページ
	(参考) 私立保育所 -----	240
	(参考) 地域型保育事業 -----	241
	(3) 児童館 -----	242
	(4) こどもクラブ -----	243
	(5) 母子生活支援施設 -----	243
	(6) 子ども家庭支援センター -----	243
2. 学校教育施設	(1) 小学校 -----	244
	(2) 中学校 -----	245
	(3) 学校屋内体育館 -----	245
	(4) 学校プール -----	246
	(5) 幼稚園 -----	246
	(参考) 私立幼稚園 -----	247
	(6) 校外施設 -----	247
	(7) 教育支援館 -----	248
3. 認定こども園	公立認定こども園 -----	248
	(参考)私立認定こども園 -----	248
② 区民の活動と区政の推進		
<1> パートナーシップの促進		
1. 区民会館 -----		249
2. 区民館等	区民館等区民集会施設 -----	250
③ その他		
1. 庁舎等 -----		252
2. 区民事務所、地区センター	(1) 区民事務所、区民事務所分室 -----	253
	(2) 地区センター -----	253
3. 職員寮 -----		254

第一部 行政基礎数值

第一部 行政基礎数値

1. 住民基本台帳人口

(1) 人口・世帯数

面積 (k㎡)	世帯数 (世帯)	人 口			
		総人口(人)	男(人)	女(人)	密度(人/ha)
10.11	114,671	194,639 (14,362)	99,673 (7,163)	94,966 (7,199)	192.5

(注) () 内の数字は外国人住民の内数

企画課

(2) 人口年次推移

年	総人口			男				女			
	総数 (人)	増減 (人)	増減率 (%)	総数 (人)	構成比 (%)	増減 (人)	増減率 (%)	総数 (人)	構成比 (%)	増減 (人)	増減率 (%)
25	185,904	15,365	9.0	95,049	51.1	7,501	8.6	90,855	48.9	7,864	9.5
26	188,104	2,200	1.2	96,332	51.2	1,283	1.3	91,772	48.8	917	1.0
27	190,363	2,259	1.2	97,599	51.3	1,267	1.3	92,764	48.7	992	1.1
28	192,510	2,147	1.1	98,820	51.3	1,221	1.3	93,690	48.7	926	1.0
29	194,639	2,129	1.1	99,673	51.2	853	0.9	94,966	48.8	1,276	1.4

企画課

(3) 世帯数年次別推移

年	世帯数			1世帯 あたりの人員 (人)
	総数 (世帯)	増減 (世帯)	増減率 (%)	
25	106,433	9,741	10.07	1.75
26	108,325	1,892	1.78	1.74
27	110,479	2,154	1.99	1.72
28	112,674	2,195	1.99	1.71
29	114,671	1,997	1.77	1.70

企画課

(4) 台東区の年齢三区分別推移

年	14歳以下			15歳以上64歳以下			65歳以上		
	の人口(人)	構成比(%)	前年比(人)	の人口(人)	構成比(%)	前年比(人)	の人口(人)	構成比(%)	前年比(人)
25	17,079	9.19	1,190	125,575	67.55	12,208	43,250	23.26	1,967
26	17,288	9.19	209	126,462	67.23	887	44,354	23.58	1,104
27	17,534	9.21	246	127,504	66.98	1,042	45,325	23.81	971
28	17,696	9.19	162	129,164	67.09	1,660	45,650	23.71	325
29	17,955	9.22	259	130,866	67.24	1,702	45,818	23.54	168

企画課

(5) 合計特殊出生率の推移

(各年1月1日～12月31日) (単位:人)

年	23	24	25	26	27
全 国	1.39	1.41	1.43	1.42	1.45
東京都	1.06	1.09	1.13	1.15	1.24
台東区	1.09	1.12	1.15	1.22	1.23

(注) 合計特殊出生率: 1人の女性が一生に平均して何人の子どもを生むかを示す数値


企画課

東京都福祉保健局「人口動態統計年報(確定数)」による。

(6) 年齢別人口構成

年齢	総数	男	女	年齢	総数	男	女	年齢	総数	男	女
総数	194,639	99,673	94,966								
0～4歳計	6,893	3,526	3,367	35～39歳計	16,708	8,919	7,789	70～74歳計	10,047	5,039	5,008
0	1,530	766	764	35	3,373	1,822	1,551	70	2,249	1,190	1,059
1	1,474	758	716	36	3,205	1,723	1,482	71	1,593	797	796
2	1,381	709	672	37	3,377	1,803	1,574	72	1,922	956	966
3	1,251	636	615	38	3,460	1,811	1,649	73	2,233	1,111	1,122
4	1,257	657	600	39	3,293	1,760	1,533	74	2,050	985	1,065
5～9歳計	5,688	2,943	2,745	40～44歳計	17,685	9,337	8,348	75～79歳計	8,871	4,014	4,857
5	1,195	588	607	40	3,378	1,799	1,579	75	2,069	922	1,147
6	1,219	675	544	41	3,428	1,853	1,575	76	1,955	888	1,067
7	1,070	542	528	42	3,537	1,851	1,686	77	1,720	814	906
8	1,092	566	526	43	3,618	1,881	1,737	78	1,462	648	814
9	1,112	572	540	44	3,724	1,953	1,771	79	1,665	742	923
10～14歳計	5,374	2,709	2,665	45～49歳計	16,790	8,748	8,042	80～84歳計	7,160	3,019	4,141
10	1,135	589	546	45	3,524	1,829	1,695	80	1,634	738	896
11	1,028	513	515	46	3,428	1,780	1,648	81	1,646	702	944
12	1,033	528	505	47	3,391	1,745	1,646	82	1,375	571	804
13	1,080	529	551	48	3,268	1,687	1,581	83	1,294	567	727
14	1,098	550	548	49	3,179	1,707	1,472	84	1,211	441	770
15～19歳計	5,811	2,956	2,855	50～54歳計	13,183	7,051	6,132	85～89歳計	4,081	1,371	2,710
15	1,051	514	537	50	2,613	1,391	1,222	85	1,002	354	648
16	1,100	565	535	51	2,795	1,478	1,317	86	934	330	604
17	1,126	575	551	52	2,799	1,504	1,295	87	790	263	527
18	1,184	612	572	53	2,590	1,379	1,211	88	719	239	480
19	1,350	690	660	54	2,386	1,299	1,087	89	636	185	451
20～24歳計	9,445	4,953	4,492	55～59歳計	10,957	5,945	5,012	90～94歳計	1,872	488	1,384
20	1,484	773	711	55	2,307	1,234	1,073	90	516	150	366
21	1,544	811	733	56	2,262	1,236	1,026	91	456	147	309
22	1,951	1003	948	57	2,195	1,191	1,004	92	359	79	280
23	2,101	1115	986	58	2,166	1,185	981	93	306	64	242
24	2,365	1251	1114	59	2,027	1,099	928	94	235	48	187
25～29歳計	14,115	7,405	6,710	60～64歳計	10,042	5,379	4,663	95～99歳計	552	120	432
25	2,508	1,335	1,173	60	1,852	989	863	95	186	41	145
26	2,717	1,405	1,312	61	2,021	1,078	943	96	153	35	118
27	2,852	1,502	1,350	62	1,963	1,051	912	97	100	23	77
28	3,014	1,610	1,404	63	2,113	1,142	971	98	59	11	48
29	3,024	1,553	1,471	64	2,093	1,119	974	99	54	10	44
30～34歳計	16,130	8,599	7,531	65～69歳計	13,141	7,143	5,998	100歳以上計	94	9	85
30	3,110	1,610	1,500	65	2,205	1,195	1,010	100	39	4	35
31	3,235	1,760	1,475	66	2,336	1,314	1,022	101	21	4	17
32	3,163	1,699	1,464	67	2,767	1,520	1,247	102	19	0	19
33	3,328	1,806	1,522	68	2,824	1,509	1,315	103以上	15	1	14
34	3,294	1,724	1,570	69	3,009	1,605	1,404				

(参考) 年齢別、性別人口構成



(7) 町丁別面積・世帯数・人口・人口密度・世帯人員一覧

町丁目名	面積 (ha)	世帯数 (世帯)	人口 (人)			人口密度 (人/ha)	世帯人員 (人/世帯)
			計	男	女		
総 数	1011.00	114,671	194,639	99,673	94,966	192.5	1.70
台東1丁目	13.06	1,274	2,053	1,167	886	157.2	1.61
台東2丁目	10.32	1,313	2,133	1,117	1,016	206.7	1.62
台東3丁目	10.50	1,552	2,563	1,314	1,249	244.1	1.65
台東4丁目	11.40	1,023	1,668	858	810	146.3	1.63
柳橋1丁目	11.20	689	1,127	586	541	100.6	1.64
柳橋2丁目	9.43	1,193	1,859	916	943	197.1	1.56
浅草橋1丁目	11.56	830	1,229	619	610	106.3	1.48
浅草橋2丁目	8.52	942	1,611	818	793	189.1	1.71
浅草橋3丁目	8.07	1,112	1,826	922	904	226.3	1.64
浅草橋4丁目	4.57	463	779	415	364	170.5	1.68
浅草橋5丁目	10.21	1,233	1,937	1,089	848	189.7	1.57
鳥越1丁目	5.50	945	1,626	837	789	295.6	1.72
鳥越2丁目	5.61	772	1,292	661	631	230.3	1.67
蔵前1丁目	10.81	392	623	316	307	57.6	1.59
蔵前2丁目	14.40	865	1,436	723	713	99.7	1.66
蔵前3丁目	6.02	799	1,281	621	660	212.8	1.60
蔵前4丁目	11.69	1,655	2,732	1,355	1,377	233.7	1.65
小島1丁目	4.89	1,135	1,875	933	942	383.4	1.65
小島2丁目	7.10	925	1,557	796	761	219.3	1.68
三筋1丁目	6.67	1,299	2,295	1,141	1,154	344.1	1.77
三筋2丁目	6.60	1,143	1,947	1,023	924	295.0	1.70
秋 葉 原	2.08	52	64	41	23	30.8	1.23
上野1丁目	5.29	398	662	303	359	125.1	1.66
上野2丁目	5.00	100	151	81	70	30.2	1.51
上野3丁目	6.92	510	781	439	342	112.9	1.53
上野4丁目	3.27	32	51	27	24	15.6	1.59
上野5丁目	8.69	429	603	354	249	69.4	1.41
上野6丁目	6.60	171	274	157	117	41.5	1.60
上野7丁目	19.78	711	1,184	588	596	59.9	1.67
東上野1丁目	7.84	777	1,221	655	566	155.7	1.57
東上野2丁目	7.45	557	827	430	397	111.0	1.48
東上野3丁目	9.37	920	1,520	732	788	162.2	1.65
東上野4丁目	8.04	668	1,061	574	487	132.0	1.59
東上野5丁目	6.50	940	1,738	851	887	267.4	1.85
東上野6丁目	9.34	1,132	2,050	1,025	1,025	219.5	1.81

(次ページにつづく)

町丁目名	面積 (ha)	世帯数 (世帯)	人口 (人)			人口密度 (人/ha)	世帯人員 (人/世帯)
			計	男	女		
元浅草1丁目	6.49	1,219	2,122	1,088	1,034	327.0	1.74
元浅草2丁目	4.15	531	856	433	423	206.3	1.61
元浅草3丁目	7.11	1,214	2,127	1,072	1,055	299.2	1.75
元浅草4丁目	5.52	889	1,632	772	860	295.7	1.84
寿1丁目	5.96	1,023	1,832	879	953	307.4	1.79
寿2丁目	4.29	465	791	390	401	184.4	1.70
寿3丁目	5.97	1,379	2,452	1,198	1,254	410.7	1.78
寿4丁目	3.40	486	914	413	501	268.8	1.88
駒形1丁目	4.46	968	1,450	710	740	325.1	1.50
駒形2丁目	7.08	501	788	396	392	111.3	1.57
北上野1丁目	4.08	763	1,160	647	513	284.3	1.52
北上野2丁目	9.41	1,750	2,837	1,493	1,344	301.5	1.62
下谷1丁目	6.40	1,129	1,974	1,002	972	308.4	1.75
下谷2丁目	8.24	1,783	3,138	1,473	1,665	380.8	1.76
下谷3丁目	6.84	1,264	2,096	1,026	1,070	306.4	1.66
根岸1丁目	7.35	696	1,098	570	528	149.4	1.58
根岸2丁目	9.54	1,309	1,966	1,055	911	206.1	1.50
根岸3丁目	14.92	1,898	3,352	1,642	1,710	224.7	1.77
根岸4丁目	9.10	1,486	2,798	1,393	1,405	307.5	1.88
根岸5丁目	10.90	2,053	3,949	1,900	2,049	362.3	1.92
入谷1丁目	8.17	1,949	3,302	1,580	1,722	404.2	1.69
入谷2丁目	7.91	1,578	2,715	1,344	1,371	343.2	1.72
竜泉1丁目	8.00	1,371	2,410	1,196	1,214	301.3	1.76
竜泉2丁目	6.62	1,426	2,871	1,406	1,465	433.7	2.01
竜泉3丁目	11.56	1,791	3,112	1,585	1,527	269.2	1.74
松が谷1丁目	6.09	667	1,132	603	529	185.9	1.70
松が谷2丁目	7.76	1,222	2,238	1,103	1,135	288.4	1.83
松が谷3丁目	8.43	1,395	2,421	1,303	1,118	287.2	1.74
松が谷4丁目	5.26	1,492	2,453	1,204	1,249	466.3	1.64
西浅草1丁目	6.31	616	948	449	499	150.2	1.54
西浅草2丁目	7.47	1,621	2,481	1,285	1,196	332.1	1.53
西浅草3丁目	12.42	2,334	4,329	2,161	2,168	348.6	1.85
雷門1丁目	5.23	716	1,253	578	675	239.6	1.75
雷門2丁目	6.50	871	1,488	722	766	228.9	1.71
浅草1丁目	13.53	791	1,424	677	747	105.2	1.80
浅草2丁目	20.55	1,542	2,528	1,257	1,271	123.0	1.64
浅草3丁目	8.24	1,673	2,824	1,341	1,483	342.7	1.69

(次ページにつづく)

町丁目名	面積 (ha)	世帯数 (世帯)	人口 (人)			人口密度 (人/ha)	世帯人員 (人/世帯)
			計	男	女		
浅草4丁目	11.71	1,531	2,655	1,344	1,311	226.7	1.73
浅草5丁目	17.53	2,526	4,531	2,310	2,221	258.5	1.79
浅草6丁目	12.61	1,718	3,029	1,499	1,530	240.2	1.76
浅草7丁目	9.41	407	710	346	364	75.5	1.74
花川戸1丁目	6.94	594	1,059	528	531	152.6	1.78
花川戸2丁目	5.51	722	1,273	612	661	231.0	1.76
千束1丁目	5.23	1,123	1,918	989	929	366.7	1.71
千束2丁目	5.96	1,240	2,097	1,057	1,040	351.8	1.69
千束3丁目	12.36	2,323	3,632	1,985	1,647	293.9	1.56
千束4丁目	13.02	1,910	2,911	1,687	1,224	223.6	1.52
今戸1丁目	15.36	790	1,383	679	704	90.0	1.75
今戸2丁目	17.27	1,685	2,993	1,595	1,398	173.3	1.78
東浅草1丁目	6.65	821	1,567	801	766	235.6	1.91
東浅草2丁目	9.44	896	1,579	882	697	167.3	1.76
橋場1丁目	17.58	1,876	3,750	1,961	1,789	213.3	2.00
橋場2丁目	12.61	1,133	2,049	979	1,070	162.5	1.81
清川1丁目	12.89	1,148	2,014	1,122	892	156.2	1.75
清川2丁目	14.67	2,506	3,303	2,354	949	225.2	1.32
日本堤1丁目	9.19	1,975	2,798	1,905	893	304.5	1.42
日本堤2丁目	11.15	2,034	3,176	1,798	1,378	284.8	1.56
三ノ輪1丁目	8.84	1,344	2,174	1,085	1,089	245.9	1.62
三ノ輪2丁目	4.02	509	828	429	399	206.0	1.63
池之端1丁目	5.20	329	645	309	336	124.0	1.96
池之端2丁目	6.97	1,562	2,677	1,296	1,381	384.1	1.71
池之端3丁目	3.23	294	538	263	275	166.6	1.83
池之端4丁目	6.46	822	1,481	700	781	229.3	1.80
上野公園	80.38	146	251	162	89	3.1	1.72
上野桜木1丁目	12.93	698	1,318	608	710	101.9	1.89
上野桜木2丁目	7.09	484	1,006	487	519	141.9	2.08
谷中1丁目	7.26	420	789	382	407	108.7	1.88
谷中2丁目	7.32	1,033	1,751	875	876	239.2	1.70
谷中3丁目	10.52	1,728	3,075	1,471	1,604	292.3	1.78
谷中4丁目	5.71	294	546	276	270	95.6	1.86
谷中5丁目	8.62	499	852	404	448	98.8	1.71
谷中6丁目	4.21	174	356	165	191	84.6	2.05
谷中7丁目	19.59	565	1,028	498	530	52.5	1.82

企画課

(8) 構成員別世帯数

項目	総数 (世帯)	構成員数別内訳(世帯)									平均構成員数 (人口/世帯数)
		1人	2人	3人	4人	5人	6人	7人	8人	9人以上	
世帯数	114,671	69,165	23,535	12,370	7,361	1,768	357	78	23	14	1.70

企画課

(9) 住民異動

ア. 年度別異動状況

年度	総増減	社会増減			△	自然増減						その他の増減
		転入	転出	出生			死亡					
				計		男	女	計	男	女		
24	2,936	3,121	14,503	11,382	△ 619	1,390	733	657	2,009	1,151	858	434
25	2,200	2,069	16,345	14,276	△ 524	1,490	772	718	2,014	1,150	864	655
26	2,259	2,857	18,635	15,778	△ 379	1,628	825	803	2,007	1,141	866	△ 219
27	2,145	2,825	19,717	16,892	△ 352	1,621	845	776	1,973	1,109	864	△ 328
28	2,129	2,837	19,797	16,960	△ 469	1,620	839	781	2,089	1,166	923	△ 239

(注) 「その他の増減」とは、転出取消、帰化、職権消除、国籍喪失などの増減を合わせたもの

企画課

(注) 「その他の増減」に計上していた国外からの転入、国外への転出は、平成26年度から「社会増減」に計上

イ. 平成28年度男女別社会増減状況

前住・転出地	転入				転出			
	計(人)	男(人)	女(人)	構成比(%)	計(人)	男(人)	女(人)	構成比(%)
総数	19,797	11,009	8,788	100.00	16,960	9,715	7,245	100.00
都内区部	8,171	4,427	3,744	41.27	9,077	5,156	3,921	53.52
都内市町村部	731	450	281	3.69	640	366	274	3.77
埼玉・千葉・神奈川	3,916	2,134	1,782	19.78	3,676	2,070	1,606	21.67
茨城・栃木・群馬	611	339	272	3.09	473	278	195	2.79
他道府県	3,388	1,939	1,449	17.11	2,292	1,424	868	13.51
国外	2,980	1,720	1,260	15.05	802	421	381	4.73

企画課

(10) 地区別世帯・人口一覧

地区	総計	竹町	東上野	上野	入谷	金杉	谷中	浅草橋	寿	雷門	馬道	清川
世帯数(世帯)	114,671	5,712	3,722	4,944	14,962	12,181	5,895	8,571	16,496	12,465	14,062	15,661
人口(人)	194,639	9,193	6,134	8,404	25,188	21,692	10,721	13,909	28,087	21,669	23,532	26,110
男	99,673	4,930	3,133	4,156	12,688	10,702	5,166	7,179	13,943	10,740	12,144	14,892
女	94,966	4,263	3,001	4,248	12,500	10,990	5,555	6,730	14,144	10,929	11,388	11,218

企画課

(11) 中ブロック別人口一覽

ブロック名称	町丁目数	面積		人口		人口密度 (人/ha)
		(ha)	構成比 (%)	(人)	構成比 (%)	
総計	108	1011.00	100.0	194,639	100.0	192.5
I	31	242.6	24.0	50,413	25.9	207.8
II	17	162.1	16.0	38,066	19.6	234.8
III	11	136.2	13.5	25,322	13.0	185.9
IV	18	158.6	15.7	46,367	23.8	292.4
V	11	92.9	9.2	12,740	6.5	137.1
VI	20	218.6	21.6	21,731	11.2	99.4

企画課

(参考) 中ブロック

Iブロック	IIブロック	IIIブロック	IVブロック	Vブロック	VIブロック
台東1丁目	松が谷1丁目	浅草7丁目	下谷2丁目	池之端3丁目	秋葉原
台東2丁目	松が谷2丁目	今戸1丁目	下谷3丁目	池之端4丁目	上野1丁目
台東3丁目	松が谷3丁目	今戸2丁目	根岸1丁目	上野桜木1丁目	上野2丁目
台東4丁目	松が谷4丁目	東浅草1丁目	根岸2丁目	上野桜木2丁目	上野3丁目
柳橋1丁目	西浅草1丁目	東浅草2丁目	根岸3丁目	谷中1丁目	上野4丁目
柳橋2丁目	西浅草2丁目	橋場1丁目	根岸4丁目	谷中2丁目	上野5丁目
浅草橋1丁目	西浅草3丁目	橋場2丁目	根岸5丁目	谷中3丁目	上野6丁目
浅草橋2丁目	雷門1丁目	清川1丁目	入谷1丁目	谷中4丁目	上野7丁目
浅草橋3丁目	雷門2丁目	清川2丁目	入谷2丁目	谷中5丁目	東上野1丁目
浅草橋4丁目	浅草1丁目	日本堤1丁目	竜泉1丁目	谷中6丁目	東上野2丁目
浅草橋5丁目	浅草2丁目	日本堤2丁目	竜泉2丁目	谷中7丁目	東上野3丁目
鳥越1丁目	浅草3丁目		竜泉3丁目		東上野4丁目
鳥越2丁目	浅草4丁目		千束1丁目		東上野5丁目
蔵前1丁目	浅草5丁目		千束2丁目		東上野6丁目
蔵前2丁目	浅草6丁目		千束3丁目		北上野1丁目
蔵前3丁目	花川戸1丁目		千束4丁目		北上野2丁目
蔵前4丁目	花川戸2丁目		三ノ輪1丁目		下谷1丁目
小島1丁目			三ノ輪2丁目		池之端1丁目
小島2丁目					池之端2丁目
三筋1丁目					上野公園
三筋2丁目					
元浅草1丁目					
元浅草2丁目					
元浅草3丁目					
元浅草4丁目					
寿1丁目					
寿2丁目					
寿3丁目					
寿4丁目					
駒形1丁目					
駒形2丁目					

(12) 住民期間

(単位：人)

年 層	総 数	住 民 期 間									
		1年未満	1年	2年	3年	4年	5年	6～10年	11～15年	16～20年	21年以上
総 合 計 計	180,277	14,338	12,314	9,893	8,562	8,528	6,640	23,782	19,292	13,839	63,089
男	92,510	7,850	6,898	5,505	4,756	4,686	3,581	13,096	9,867	6,938	29,333
女	87,767	6,488	5,416	4,388	3,806	3,842	3,059	10,686	9,425	6,901	33,756
0～5歳 計	7,618	1,745	1,476	1,339	1,143	1,047	868	-	-	-	-
男	3,862	861	761	683	590	540	427	-	-	-	-
女	3,756	884	715	656	553	507	441	-	-	-	-
6～11歳 計	6,293	150	186	158	178	264	234	4,439	684	-	-
男	3,258	83	105	77	88	148	124	2,302	331	0	0
女	3,035	67	81	81	90	116	110	2,137	353	0	0
12～14歳 計	3,040	86	65	60	46	67	44	432	2,240	-	-
男	1,520	42	27	29	16	27	22	220	1,137	-	-
女	1,520	44	38	31	30	40	22	212	1,103	-	-
15～17歳 計	3,088	68	71	63	53	83	64	284	1,170	1,232	-
男	1,555	34	35	33	27	46	31	125	596	628	-
女	1,533	34	36	30	26	37	33	159	574	604	-
18～29歳 計	21,329	4,535	3,293	1,889	1,209	839	506	986	981	2,738	4,353
男	11,059	2,331	1,749	1,038	651	446	250	488	491	1,390	2,225
女	10,270	2,204	1,544	851	558	393	256	498	490	1,348	2,128
30～44歳 計	45,871	5,155	4,724	4,048	3,653	3,633	2,752	8,565	4,394	1,734	7,213
男	24,609	2,854	2,633	2,236	1,983	1,967	1,454	4,493	2,111	833	4,045
女	21,262	2,301	2,091	1,812	1,670	1,666	1,298	4,072	2,283	901	3,168
45～59歳 計	38,206	1,738	1,619	1,478	1,422	1,619	1,342	5,281	5,754	4,778	13,175
男	20,544	1,097	1,052	901	888	924	744	2,982	2,917	2,276	6,763
女	17,662	641	567	577	534	695	598	2,299	2,837	2,502	6,412
60～64歳 計	9,610	262	270	262	221	265	235	921	933	850	5,391
男	5,174	192	182	176	142	170	163	601	527	468	2,553
女	4,436	70	88	86	79	95	72	320	406	382	2,838
65～69歳 計	12,924	248	236	248	248	286	252	1,184	1,138	911	8,173
男	7,036	174	167	171	166	197	174	848	676	495	3,968
女	5,888	74	69	77	82	89	78	336	462	416	4,205
70～74歳 計	9,887	127	157	127	159	173	150	766	841	572	6,815
男	4,957	81	92	78	105	101	111	544	504	311	3,030
女	4,930	46	65	49	54	72	39	222	337	261	3,785
75歳以上 計	22,411	224	217	221	230	252	193	924	1,157	1,024	17,969
男	8,936	101	95	83	100	120	81	493	577	537	6,749
女	13,475	123	122	138	130	132	112	431	580	487	11,220

(注) 日本人のみ。外国人は含まない。

企画課

(13) 東京都における世帯と人口

地 域	人口総数 〈A+B〉 (人)	住 民 基 本 台 帳					前月人口 総数との 増減(人)
		世 帯 数 (世帯)	日 本 人 人 口 (人)			外国人人口 〈B〉(人)	
			総数〈A〉	男	女		
総 数	13,569,660	7,037,114	13,079,003	6,452,044	6,626,959	490,657	37,640
区 部	9,338,582	5,032,411	8,924,337	4,393,510	4,530,827	414,245	31,037
千代田区	60,297	33,887	57,581	28,678	28,903	2,716	308
中央区	152,174	86,824	145,715	69,330	76,385	6,459	710
港区	251,015	142,916	231,656	107,932	123,724	19,359	822
新宿区	339,339	214,559	298,323	149,141	149,182	41,016	989
文京区	214,683	117,107	205,640	97,620	108,020	9,043	619
台東区	194,639	114,671	180,277	92,510	87,767	14,362	512
墨田区	266,356	146,088	254,826	127,306	127,520	11,530	991
江東区	508,320	259,725	481,817	239,164	242,653	26,503	1,991
品川区	385,122	214,029	373,198	183,245	189,953	11,924	1,889
目黒区	275,278	153,955	267,170	125,805	141,365	8,108	1,093
大田区	720,518	383,110	698,681	349,033	349,648	21,837	3,133
世田谷区	896,057	470,579	877,508	415,915	461,593	18,549	3,309
渋谷区	223,412	135,465	213,433	101,932	111,501	9,979	880
中野区	326,839	199,979	310,837	156,755	154,082	16,002	1,334
杉並区	562,065	316,152	547,277	262,546	284,731	14,788	2,729
豊島区	284,921	175,774	258,034	129,803	128,231	26,887	792
北区	346,249	191,559	326,478	162,075	164,403	19,771	1,116
荒川区	213,203	113,027	195,360	97,596	97,764	17,843	228
板橋区	558,809	299,995	536,021	265,159	270,862	22,788	1,612
練馬区	725,608	362,845	708,990	346,576	362,414	16,618	2,166
足立区	682,950	337,238	654,889	329,974	324,915	28,061	1,758
葛飾区	457,927	227,222	438,888	220,083	218,805	19,039	776
江戸川区	692,801	335,705	661,738	335,332	326,406	31,063	1,280
市 部	4,147,238	1,963,974	4,071,907	2,016,611	2,055,296	75,331	7,250
郡 部	58,162	26,045	57,337	28,864	28,473	825	△ 64
島 部	25,678	14,684	25,422	13,059	12,363	256	△ 583

企画課

2. 国勢調査人口

(1) 各種人口指標

年	H. 2年	指数	H. 7年	指数	H. 12年	指数	H. 17年	指数	H. 22年	指数	H. 27年	指数
常住人口 A(人)	162,969	100.0	153,918	94.4	156,325	95.9	165,186	101.4	175,928	108.0	198,073	121.5
昼間人口 B(人)	347,738	100.0	342,681	98.5	317,700	91.4	303,522	87.3	294,756	84.8	303,931	87.4
流入人口 C(人)	226,814	100.0	230,632	101.7	201,299	88.8	183,853	81.1	160,764	70.9	151,350	66.7
流出人口 D(人)	41,645	100.0	40,912	98.2	39,672	95.3	43,859	105.3	41,936	100.7	45,492	109.2
残留人口(A-D) E(人)	121,324	100.0	113,006	93.1	116,653	96.1	121,327	100.0	133,992	110.4	152,581	125.8
残留率 E/A(%)	74.4	—	73.4	—	74.6	—	73.4	—	76.2	—	77.0	—
流入超過人口 C-D(人)	185,169	100.0	189,720	102.5	161,627	87.3	139,994	75.6	118,828	64.2	105,858	57.2
昼間人口に対する流入 人口の割合・C/B(%)	65.2	—	67.3	—	63.4	—	60.6	—	54.5	—	49.8	—
常住人口に対する昼間 人口指数・B/A(%)	213.4	—	222.6	—	203.2	—	183.7	—	167.5	—	153.4	—
常住人口密度(人/ha)	161.7	—	152.7	—	155.1	—	163.9	—	174.5	—	195.9	—
昼間人口密度(人/ha)	345.0	—	340.0	—	315.2	—	301.1	—	292.4	—	300.6	—

(注) 各年10月1日現在

常住人口を除き、年齢不詳のものを含まない。

総務課

(2) 町丁別人口及び世帯数

地 域	人 口			世帯数	地 域	人 口			世帯数
	総数	男	女			総数	男	女	
総 数	198,073	101,982	96,091	112,117	浅草橋 3丁目	1,795	931	864	1,044
					4丁目	826	428	398	490
台 東 1丁目	2,149	1,215	934	1,252	5丁目	1,915	1,073	842	1,156
2丁目	2,125	1,109	1,016	1,240	鳥 越 1丁目	1,690	882	808	915
3丁目	2,736	1,384	1,352	1,571	2丁目	1,302	663	639	724
4丁目	1,732	922	810	1,034	蔵 前 1丁目	549	280	269	346
秋 葉 原	122	85	37	110	2丁目	1,545	777	768	899
東上野 1丁目	1,304	709	595	833	3丁目	1,310	657	653	794
2丁目	824	441	383	543	4丁目	2,675	1,351	1,324	1,622
3丁目	1,571	748	823	913	小 島 1丁目	2,015	1,019	996	1,204
4丁目	1,040	565	475	634	2丁目	1,636	867	769	946
5丁目	1,615	791	824	805	三 筋 1丁目	2,281	1,149	1,132	1,272
6丁目	2,073	1,022	1,051	1,073	2丁目	1,953	1,022	931	1,091
上 野 1丁目	673	314	359	400	寿 1丁目	1,752	866	886	924
2丁目	174	91	83	114	2丁目	720	367	353	407
3丁目	703	400	303	439	3丁目	2,343	1,155	1,188	1,327
4丁目	50	26	24	31	4丁目	899	406	493	447
5丁目	689	401	288	477	駒 形 1丁目	1,445	724	721	931
6丁目	287	159	128	169	2丁目	871	449	422	549
7丁目	1,176	600	576	676	元浅草 1丁目	2,138	1,110	1,028	1,179
池之端 1丁目	673	326	347	350	2丁目	860	440	420	516
2丁目	2,712	1,348	1,364	1,605	3丁目	2,218	1,124	1,094	1,249
3丁目	524	264	260	296	4丁目	1,647	801	846	827
4丁目	1,495	724	771	788	松が谷 1丁目	1,092	589	503	583
上野公園	306	215	91	108	2丁目	2,273	1,141	1,132	1,223
北上野 1丁目	1,186	642	544	700	3丁目	2,278	1,221	1,057	1,278
2丁目	2,953	1,545	1,408	1,760	4丁目	2,449	1,225	1,224	1,358
下 谷 1丁目	2,009	1,003	1,006	1,086	西浅草 1丁目	1,018	500	518	628
2丁目	3,315	1,557	1,758	1,839	2丁目	2,619	1,366	1,253	1,652
3丁目	2,084	1,010	1,074	1,223	3丁目	4,454	2,233	2,221	2,297
入 谷 1丁目	3,320	1,610	1,710	1,876	雷 門 1丁目	1,363	646	717	744
2丁目	2,737	1,344	1,393	1,536	2丁目	1,527	753	774	872
根 岸 1丁目	1,139	583	556	694	花川戸 1丁目	1,121	564	557	610
2丁目	2,083	1,091	992	1,402	2丁目	1,341	665	676	714
3丁目	3,288	1,610	1,678	1,839	浅 草 1丁目	1,493	717	776	810
4丁目	2,738	1,373	1,365	1,403	2丁目	2,819	1,410	1,409	1,630
5丁目	3,944	1,881	2,063	1,961	3丁目	2,898	1,406	1,492	1,666
竜 泉 1丁目	2,266	1,172	1,094	1,281	4丁目	2,762	1,368	1,394	1,466
2丁目	2,882	1,413	1,469	1,380	5丁目	4,565	2,313	2,252	2,411
3丁目	3,115	1,588	1,527	1,706	6丁目	3,018	1,499	1,519	1,608
三ノ輪 1丁目	2,231	1,104	1,127	1,311	7丁目	771	377	394	458
2丁目	844	455	389	508	千 束 1丁目	1,928	997	931	1,094
上野桜木 1丁目	1,405	640	765	709	2丁目	2,113	1,068	1,045	1,213
2丁目	965	471	494	479	3丁目	3,807	2,045	1,762	2,202
谷 中 1丁目	845	407	438	441	4丁目	3,068	1,779	1,289	1,955
2丁目	1,836	910	926	1,031	東浅草 1丁目	1,547	810	737	790
3丁目	2,971	1,438	1,533	1,626	2丁目	1,582	873	709	815
4丁目	572	308	264	288	日本堤 1丁目	2,832	1,939	893	1,968
5丁目	897	427	470	516	2丁目	3,173	1,783	1,390	1,944
6丁目	363	172	191	173	今 戸 1丁目	1,400	688	712	801
7丁目	1,053	523	530	564	2丁目	2,943	1,576	1,367	1,534
柳 橋 1丁目	1,186	613	573	705	清 川 1丁目	1,997	1,119	878	1,061
2丁目	1,945	939	1,006	1,230	2丁目	3,706	2,611	1,095	2,628
浅草橋 1丁目	1,268	662	606	837	橋 場 1丁目	3,655	1,909	1,746	1,680
2丁目	1,637	838	799	933	2丁目	2,246	1,063	1,183	1,067

(注) 平成27年国勢調査(平成27年10月1日現在)

総務課

(3) 男女別人口の推移

(単位：人)

年	総数	男	女	年	総数	男	女
大正9年10月1日	439,634	231,554	208,080	昭和35年10月1日	318,889	168,531	150,358
大正14年10月1日	404,728	217,245	187,483	昭和40年10月1日	286,324	147,056	139,268
昭和5年10月1日	415,647	223,885	191,762	昭和45年10月1日	240,769	121,862	118,907
昭和10年10月1日	464,166	248,221	215,945	昭和50年10月1日	207,649	103,909	103,740
昭和15年10月1日	460,170	233,706	226,464	昭和55年10月1日	186,048	93,079	92,969
※1 昭和19年2月22日	403,420	185,107	218,313	昭和60年10月1日	176,804	88,648	88,156
※1 昭和20年11月1日	84,569	45,285	39,284	平成2年10月1日	162,969	81,971	80,998
※1 昭和21年4月26日	118,077	61,303	56,774	平成7年10月1日	153,918	77,259	76,659
※2 昭和22年10月1日	195,943	100,490	95,453	平成12年10月1日	156,325	79,350	76,975
※1 昭和23年8月1日	220,325	112,632	107,693	平成17年10月1日	165,186	84,581	80,605
昭和25年10月1日	262,159	133,631	128,528	平成22年10月1日	175,928	92,188	83,740
昭和30年10月1日	310,058	162,340	147,718	平成27年10月1日	198,073	101,982	96,091

(注) 大正9年～昭和55年国勢調査は、総務庁統計局「昭和55年10月1日の境域による各回国勢調査時の市区町村別人口」による 総務課 但し、※1は人口調査、※2は臨時国勢調査による

3. 戸籍

年	24	25	26	27	28
本籍数 (戸籍)	137,626	137,261	136,775	136,250	135,767
本籍人口数 (人)	304,505	302,227	299,645	297,360	295,210

(注) 各年度末現在 戸籍住民サービス課

4. 選挙人名簿登録者数

(単位：人)

年	24	25	26	27	28
総数	151,642	153,549	155,007	156,343	159,598
男	77,983	79,065	79,740	80,462	82,077
女	73,659	74,484	75,267	75,881	77,521

(注) 各年度3月2日現在 選挙管理委員会事務局

5. 財政

(1) 一般会計

ア. 歳入

(ア) 歳入予算の推移

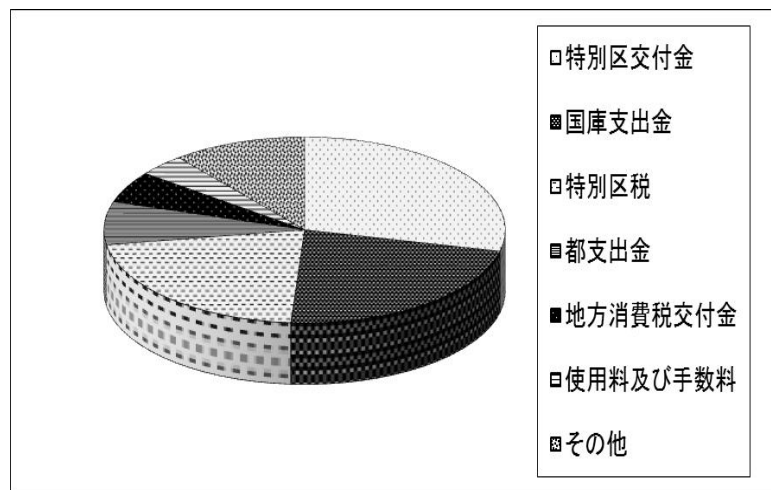
年 度	25			26			27			28			29		
	金 額 (千円)	構成比 (%)	指数	金 額 (千円)	構成比 (%)	指数	金 額 (千円)	構成比 (%)	指数	金 額 (千円)	構成比 (%)	指数	金 額 (千円)	構成比 (%)	指数
総 額	90,815,156	100.0	100.0	95,833,909	100.0	105.5	100,027,451	100.0	110.1	99,020,808	100.0	109.0	98,800,000	100.0	108.8
1. 特別区税	18,430,979	20.3	100.0	18,828,025	19.6	102.2	20,227,659	20.2	109.7	20,810,329	21.0	112.9	21,043,335	21.3	114.2
2. 地方譲与税	364,826	0.4	100.0	353,047	0.4	96.8	349,920	0.3	95.9	343,120	0.3	94.1	348,374	0.3	95.5
3. 利子割交付金	232,186	0.3	100.0	283,798	0.3	122.2	257,941	0.3	111.1	117,952	0.1	50.8	79,018	0.1	34.0
4. 配当割交付金	87,083	0.1	100.0	198,843	0.2	228.3	349,967	0.4	401.9	429,399	0.4	493.1	194,839	0.2	223.7
5. 株式等譲渡所得割交付金	18,788	0.0	100.0	162,608	0.2	865.5	215,577	0.2	1,147.4	253,691	0.3	1,350.3	133,353	0.1	709.8
6. 地方消費税交付金	3,136,534	3.5	100.0	4,103,821	4.3	130.8	5,677,682	5.7	181.0	5,412,670	5.5	172.6	5,426,361	5.5	173.0
7. 自動車取得税交付金	208,924	0.2	100.0	120,166	0.1	57.5	99,214	0.1	47.5	173,196	0.2	82.9	160,016	0.2	76.6
8. 地方特例交付金	92,880	0.1	100.0	102,185	0.1	110.0	100,332	0.1	108.0	94,926	0.1	102.2	87,763	0.1	94.5
9. 特別区交付金	28,100,000	30.9	100.0	29,200,000	30.5	103.9	30,100,000	30.1	107.1	29,900,000	30.2	106.4	28,400,000	28.7	101.1
10. 交通安全対策特別交付金	31,106	0.0	100.0	33,153	0.0	106.6	31,948	0.0	102.7	29,684	0.0	95.4	28,307	0.0	91.0
11. 分担金及び負担金	871,149	1.0	100.0	905,212	0.9	103.9	690,457	0.7	79.3	707,852	0.7	81.3	746,588	0.8	85.7
12. 使用料及び手数料	3,405,702	3.8	100.0	3,353,095	3.5	98.5	3,766,875	3.8	110.6	3,779,776	3.8	111.0	3,738,223	3.8	109.8
13. 国庫支出金	20,668,220	22.8	100.0	21,402,373	22.3	103.6	22,040,900	22.0	106.6	22,003,125	22.2	106.5	22,119,381	22.4	107.0
14. 都支出金	6,643,908	7.3	100.0	6,806,066	7.1	102.4	6,982,726	7.0	105.1	6,654,061	6.7	100.2	7,429,587	7.5	111.8
15. 財産収入	486,481	0.5	100.0	463,969	0.5	95.4	574,123	0.6	118.0	575,566	0.6	118.3	424,247	0.4	87.2
16. 寄附金	91,972	0.1	100.0	70,611	0.1	76.8	71,811	0.1	78.1	71,201	0.1	77.4	68,711	0.1	74.7
17. 繰入金	984,888	1.1	100.0	247,101	0.3	25.1	201,194	0.2	20.4	247,707	0.3	25.2	2,032,448	2.1	206.4
18. 繰越金	3,099,336	3.4	100.0	4,230,445	4.4	136.5	4,349,715	4.3	140.3	3,863,811	3.9	124.7	1,000,000	1.0	32.3
19. 諸収入	2,838,194	3.1	100.0	2,871,391	3.0	101.2	2,939,410	2.9	103.6	3,052,742	3.1	107.6	3,069,449	3.1	108.1
20. 特別区債	1,022,000	1.1	100.0	2,098,000	2.2	205.3	1,000,000	1.0	97.8	500,000	0.5	48.9	2,270,000	2.3	222.1

(注) 平成29年度は当初予算額

財政課

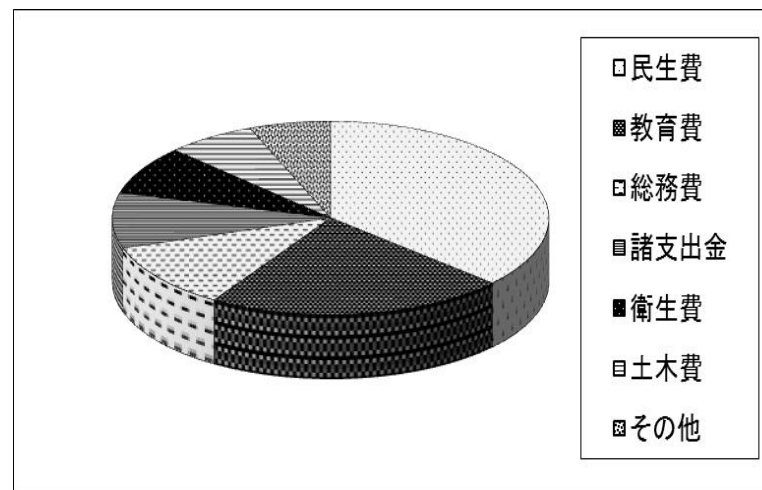
(参考) 平成29年度歳入歳出予算

歳入当初予算 98,800,000千円



特別区交付金	28,400,000千円 (28.7%)
国庫支出金	22,119,381千円 (22.4%)
特別区税	21,043,335千円 (21.3%)
都支出金	7,429,587千円 (7.5%)
地方消費税交付金	5,426,361千円 (5.5%)
使用料及び手数料	3,738,223千円 (3.8%)
その他	10,643,113千円 (10.8%)

歳出当初予算 98,800,000千円



民生費	36,302,438千円 (36.7%)
教育費	21,920,840千円 (22.2%)
総務費	10,866,271千円 (11.0%)
諸支出金	9,137,805千円 (9.3%)
衛生費	8,071,406千円 (8.2%)
土木費	6,545,443千円 (6.6%)
その他	5,955,797千円 (6.0%)

(イ) 当初予算と補正回数

年度	補正回数	補正予算額 (A) (千円)	当初予算額 (B) (千円)	予算総額 (A+B=C) (千円)	補正率 (A/C) (%)
24	6	1,375,438	93,800,000	95,175,438	1.4
25	7	1,015,156	89,800,000	90,815,156	1.1
26	7	633,909	95,200,000	95,833,909	0.7
27	4	5,927,451	94,100,000	100,027,451	5.9
28	4	2,220,808	96,800,000	99,020,808	2.2

イ. 歳出

(ア) 歳出予算の推移

年 度	25			26			27			28			29		
	金 額 (千円)	構成比 (%)	指数	金 額 (千円)	構成比 (%)	指数	金 額 (千円)	構成比 (%)	指数	金 額 (千円)	構成比 (%)	指数	金 額 (千円)	構成比 (%)	指数
総 額	90,815,156	100.0	100.0	95,833,909	100.0	105.5	100,027,451	100.0	110.1	99,020,808	100.0	109.0	98,800,000	100.0	108.8
1. 議会費	651,572	0.7	100.0	671,313	0.7	103.0	731,549	0.7	112.3	646,073	0.7	99.2	636,103	0.6	97.6
2. 総務費	12,476,926	13.7	100.0	14,893,174	15.5	119.4	15,441,788	15.5	123.8	11,813,866	11.9	94.7	10,866,271	11.0	87.1
3. 民生費	35,283,749	38.9	100.0	36,366,958	38.0	103.1	37,525,558	37.5	106.4	39,295,918	39.7	111.4	36,302,438	36.7	102.9
4. 衛生費	7,592,148	8.4	100.0	7,808,179	8.1	102.8	7,760,783	7.8	102.2	7,802,357	7.9	102.8	8,071,406	8.2	106.3
5. 文化観光費	1,419,700	1.6	100.0	1,492,168	1.6	105.1	1,410,517	1.4	99.4	1,643,144	1.7	115.7	1,810,250	1.8	127.5
6. 産業経済費	3,399,602	3.7	100.0	3,608,100	3.8	106.1	3,125,846	3.1	91.9	3,157,651	3.2	92.9	3,359,444	3.4	98.8
7. 土木費	6,178,011	6.8	100.0	6,053,122	6.3	98.0	6,414,047	6.4	103.8	7,095,625	7.2	114.9	6,545,443	6.6	105.9
8. 教育費	12,703,382	14.0	100.0	14,123,327	14.7	111.2	15,839,494	15.8	124.7	16,571,159	16.7	130.4	21,920,840	22.2	172.6
9. 諸支出金	10,930,066	12.0	100.0	10,667,568	11.1	97.6	11,627,869	11.6	106.4	10,845,015	10.9	99.2	9,137,805	9.3	83.6
10. 予備費	180,000	0.2	100.0	150,000	0.2	83.3	150,000	0.2	83.3	150,000	0.1	83.3	150,000	0.2	83.3

(注) 平成29年度は当初予算額

財政課

(イ) 財政支出状況

年 度	24		25		26		27		28	
	金 額 (千円)	前年比 (%)	金 額 (千円)	前年比 (%)	金 額 (千円)	前年比 (%)	金 額 (千円)	前年比 (%)	金 額 (千円)	前年比 (%)
区民一人当たり支出額	558.1	104.3	488.5	87.5	509.5	104.3	525.5	103.1	514.4	97.9%
一世帯当たり支出額	984.3	103.3	853.3	86.7	884.7	103.7	905.4	102.3	878.8	97.1%

(注) 支出額は各年度予算額

財政課

人口・世帯数は各年4月1日現在の住民基本台帳を用いた。

(ウ) 性質別推移

年 度	25			26			27			28			29		
	金 額 (千円)	構成比 (%)	指数	金 額 (千円)	構成比 (%)	指数	金 額 (千円)	構成比 (%)	指数	金 額 (千円)	構成比 (%)	指数	金 額 (千円)	構成比 (%)	指数
総 額	90,815,156	100.0	100.0	95,833,909	100.0	105.5	100,027,451	100.0	110.1	99,020,808	100.0	109.0	98,800,000	100.0	108.8
1. 人件費	16,687,986	18.4	100.0	16,817,765	17.5	100.8	17,388,396	17.4	104.2	16,846,701	17.0	101.0	16,972,554	17.2	101.7
（うち職員給）	10,799,836	11.9	100.0	10,720,968	11.2	99.3	11,125,077	11.1	103.0	10,954,207	11.1	101.4	10,997,241	11.1	101.8
2. 扶助費	33,005,196	36.4	100.0	34,048,679	35.5	103.2	33,884,679	33.9	102.7	35,125,461	35.5	106.4	35,366,103	35.8	107.2
3. 公債費	3,570,393	3.9	100.0	3,166,729	3.3	88.7	3,416,037	3.4	95.7	2,579,675	2.6	72.3	1,661,761	1.7	46.5
4. 物件費	13,975,374	15.4	100.0	15,099,993	15.8	108.0	16,183,673	16.2	115.8	15,678,449	15.8	112.2	16,700,638	16.9	119.5
5. 維持補修費	615,490	0.7	100.0	649,266	0.7	105.5	870,689	0.9	141.5	788,983	0.8	128.2	908,606	0.9	147.6
6. 補助費等	5,642,759	6.2	100.0	5,538,244	5.8	98.1	6,617,678	6.6	117.3	5,981,583	6.0	106.0	5,468,119	5.5	96.9
7. 積立金	1,838,212	2.0	100.0	2,205,590	2.3	120.0	5,193,993	5.2	282.6	3,689,329	3.7	200.7	269,852	0.3	14.7
8. 貸付金	2,083,245	2.3	100.0	2,079,807	2.2	99.8	2,078,634	2.1	99.8	2,082,703	2.1	100.0	2,075,388	2.1	99.6
9. 繰出金	7,922,462	8.7	100.0	7,893,309	8.2	99.6	8,182,945	8.2	103.3	8,677,106	8.8	109.5	8,754,419	8.9	110.5
10. 投資的経費	5,294,039	5.8	100.0	8,184,527	8.5	154.6	6,060,727	6.0	114.5	7,420,818	7.5	140.2	10,472,560	10.6	197.8
11. その他	180,000	0.2	100.0	150,000	0.2	83.3	150,000	0.1	83.3	150,000	0.2	83.3	150,000	0.1	83.3

(注) 平成29年度は当初予算額

財政課

(2) 特別会計

ア. 国民健康保険事業会計

(ア) 歳入予算の推移

年 度	25			26			27			28			29		
	金 額 (千円)	構成比 (%)	指数	金 額 (千円)	構成比 (%)	指数	金 額 (千円)	構成比 (%)	指数	金 額 (千円)	構成比 (%)	指数	金 額 (千円)	構成比 (%)	指数
総 額	23,654,586	100.0	100.0	23,931,884	100.0	101.2	27,558,377	100.0	116.5	27,595,472	100.0	116.7	28,063,000	100.0	118.6
1. 国民健康保険料	5,821,691	24.6	100.0	6,165,283	25.8	105.9	6,183,548	22.4	106.2	6,241,846	22.6	107.2	6,455,590	23.0	110.9
2. 一部負担金	2	0.0	100.0	2	0.0	100.0	2	0.0	100.0	2	0.0	100.0	2	0.0	100.0
3. 使用料及び手数料	6	0.0	100.0	12	0.0	200.0	24	0.0	400.0	36	0.0	600.0	51	0.0	850.0
4. 国庫支出金	5,344,077	22.6	100.0	5,332,392	22.3	99.8	5,411,653	19.6	101.3	5,306,106	19.2	99.3	5,345,217	19.1	100.0
5. 療養給付費等交付金	615,440	2.6	100.0	570,310	2.4	92.7	343,813	1.3	55.9	253,844	0.9	41.2	251,428	0.9	40.9
6. 前期高齢者交付金	2,859,452	12.1	100.0	3,118,900	13.0	109.1	2,898,868	10.5	101.4	3,097,758	11.2	108.3	3,085,641	11.0	107.9
7. 都支出金	1,197,289	5.1	100.0	1,441,575	6.0	120.4	1,458,372	5.3	121.8	1,409,901	5.1	117.8	1,488,219	5.3	124.3
8. 共同事業交付金	2,645,277	11.2	100.0	2,636,568	11.0	99.7	6,700,924	24.3	253.3	6,789,512	24.6	256.7	7,384,974	26.3	279.2
9. 財産収入	1	0.0	100.0	1	0.0	100.0	1	0.0	100.0	1	0.0	100.0	1	0.0	100.0
10. 繰入金	3,318,749	14.0	100.0	3,099,886	12.9	93.4	3,308,591	12.0	99.7	3,691,369	13.4	111.2	3,629,560	12.9	109.4
11. 繰越金	1,822,989	7.7	100.0	1,544,502	6.5	84.7	1,226,970	4.5	67.3	782,307	2.9	42.9	400,000	1.4	21.9
12. 諸収入	29,613	0.1	100.0	22,453	0.1	75.8	25,611	0.1	86.5	22,790	0.1	77.0	22,317	0.1	75.4

(注) 平成29年度は当初予算額

財政課

(イ) 歳出予算の推移

年 度	25			26			27			28			29		
	金 額 (千円)	構成比 (%)	指数	金 額 (千円)	構成比 (%)	指数	金 額 (千円)	構成比 (%)	指数	金 額 (千円)	構成比 (%)	指数	金 額 (千円)	構成比 (%)	指数
総 額	23,654,586	100.0	100.0	23,931,884	100.0	101.2	27,558,377	100.0	116.5	27,595,472	100.0	116.7	28,063,000	100.0	118.6
1. 総務費	487,271	2.1	100.0	490,559	2.1	100.7	482,294	1.7	99.0	464,285	1.7	95.3	517,566	1.9	106.2
2. 保険給付費	14,762,362	62.4	100.0	14,848,809	62.0	100.6	14,769,410	53.6	100.0	14,898,407	54.0	100.9	15,051,371	53.6	102.0
3. 後期高齢者支援金等	3,297,271	13.9	100.0	3,363,281	14.1	102.0	3,222,767	11.7	97.7	3,134,318	11.4	95.1	3,173,728	11.3	96.3
4. 前期高齢者納付金等	4,125	0.0	100.0	4,302	0.0	104.3	1,916	0.0	46.4	1,662	0.0	40.3	10,975	0.0	266.1
5. 老人保健拠出金	129	0.0	100.0	105	0.0	81.4	105	0.0	81.4	105	0.0	81.4	83	0.0	64.3
6. 介護納付金	1,450,844	6.1	100.0	1,490,857	6.2	102.8	1,386,405	5.0	95.6	1,367,013	4.9	94.2	1,360,592	4.9	93.8
7. 共同事業拠出金	2,690,808	11.4	100.0	2,845,649	11.9	105.8	6,827,969	24.8	253.8	6,951,030	25.2	258.3	7,245,330	25.8	269.3
8. 保健事業費	194,000	0.8	100.0	194,181	0.8	100.1	209,497	0.8	108.0	207,805	0.7	107.1	220,602	0.8	113.7
9. 諸支出金	324,751	1.4	100.0	248,887	1.0	76.6	214,168	0.8	65.9	129,475	0.5	39.9	31,003	0.1	9.5
10. 予備費	443,025	1.9	100.0	445,254	1.9	100.5	443,846	1.6	100.2	441,372	1.6	99.6	451,750	1.6	102.0

(注) 平成29年度は当初予算額

財政課

(ウ) 国民健康保険料と保険給付費(診療費)の推移

(単位：千円)

年 度	25	26	27	28	29
国民健康保険料 (A)	5,821,691	6,165,283	6,183,548	6,241,846	6,455,590
保険給付費 (B)	14,762,362	14,848,809	14,769,410	14,898,407	15,051,371
(A) - (B)	△ 8,940,671	△ 8,683,526	△ 8,585,862	△ 8,656,561	△ 8,595,781
(A) / (B) %	39.44%	41.52%	41.87%	41.90%	42.89%

(注) 平成29年度は当初予算額

財政課

イ. 後期高齢者医療会計

(ア) 歳入予算の推移

年 度	25			26			27			28			29		
	金 額 (千円)	構成比 (%)	指数	金 額 (千円)	構成比 (%)	指数	金 額 (千円)	構成比 (%)	指数	金 額 (千円)	構成比 (%)	指数	金 額 (千円)	構成比 (%)	指数
総 額	4,268,143	100.0	100.0	4,544,193	100.0	106.5	4,460,390	100.0	104.5	4,637,646	100.0	108.7	4,564,000	100.0	106.9
1. 後期高齢者医療保険料	1,952,277	45.7	100.0	2,167,590	47.7	111.0	2,077,664	46.6	106.4	2,165,651	46.7	110.9	2,207,028	48.4	113.0
2. 材料及び手数料	3	0.0	100.0	3	0.0	100.0	3	0.0	100.0	3	0.0	100.0	3	0.0	100.0
3. 繰入金	2,053,723	48.1	100.0	2,093,103	46.1	101.9	2,132,022	47.8	103.8	2,115,645	45.6	103.0	2,213,932	48.5	107.8
4. 繰越金	123,576	2.9	100.0	165,768	3.6	134.1	116,640	2.6	94.4	212,800	4.6	172.2	1	0.0	0.0
5. 諸収入	138,564	3.3	100.0	117,729	2.6	85.0	134,061	3.0	96.8	143,547	3.1	103.6	143,036	3.1	103.2

(注) 平成29年度は当初予算額

財政課

(イ) 歳出予算の推移

年 度	25			26			27			28			29		
	金 額 (千円)	構成比 (%)	指数	金 額 (千円)	構成比 (%)	指数	金 額 (千円)	構成比 (%)	指数	金 額 (千円)	構成比 (%)	指数	金 額 (千円)	構成比 (%)	指数
総 額	4,268,143	100.0	100.0	4,544,193	100.0	106.5	4,460,390	100.0	104.5	4,637,646	100.0	108.7	4,564,000	100.0	106.9
1. 総務費	130,852	3.1	100.0	138,749	3.0	106.0	127,389	2.9	97.4	146,927	3.2	112.3	153,509	3.4	117.3
2. 広域連合納付金	3,758,290	88.0	100.0	4,002,745	88.1	106.5	3,966,689	88.9	105.5	4,011,821	86.5	106.7	4,143,567	90.8	110.3
3. 保健事業費	80,686	1.9	100.0	84,339	1.9	104.5	107,758	2.4	133.6	115,816	2.5	143.5	118,342	2.6	146.7
4. 保険給付費	84,171	2.0	100.0	84,166	1.8	100.0	84,163	1.9	100.0	92,571	2.0	110.0	92,581	2.0	110.0
5. 諸支出金	164,144	3.8	100.0	184,194	4.1	112.2	124,391	2.8	75.8	220,511	4.7	134.3	6,001	0.1	3.7
6. 予備費	50,000	1.2	100.0	50,000	1.1	100.0	50,000	1.1	100.0	50,000	1.1	100.0	50,000	1.1	100.0

(注) 平成29年度は当初予算額

財政課

ウ. 介護保険会計

(ア) 歳入予算の推移

年 度	25			26			27			28			29		
	金 額 (千円)	構成比 (%)	指数	金 額 (千円)	構成比 (%)	指数	金 額 (千円)	構成比 (%)	指数	金 額 (千円)	構成比 (%)	指数	金 額 (千円)	構成比 (%)	指数
総 額	13,748,028	100.0	100.0	14,163,598	100.0	103.0	14,239,935	100.0	103.6	15,242,386	100.0	110.9	15,789,000	100.0	114.8
1. 介護保険料	2,590,478	18.8	100.0	2,737,581	19.3	105.7	2,931,229	20.6	113.2	3,124,776	20.5	120.6	3,192,868	20.2	123.3
2. 使用料及び手数料	1	0.0	100.0	1	0.0	100.0	1	0.0	100.0	1	0.0	100.0	1	0.0	100.0
3. 国庫支出金	3,035,551	22.1	100.0	3,147,109	22.2	103.7	3,120,749	21.9	102.8	3,326,701	21.8	109.6	3,524,907	22.3	116.1
4. 支払基金交付金	3,694,503	26.9	100.0	3,823,581	27.0	103.5	3,720,840	26.1	100.7	3,959,398	26.0	107.2	4,191,697	26.6	113.5
5. 都支出金	1,897,643	13.8	100.0	1,960,424	13.8	103.3	1,970,606	13.8	103.8	2,093,174	13.7	110.3	2,207,778	14.0	116.3
6. 財産収入	1,606	0.0	100.0	1,528	0.0	95.1	1,457	0.0	90.7	1,527	0.0	95.1	464	0.0	28.9
7. 繰入金	2,231,296	16.2	100.0	2,279,604	16.1	102.2	2,313,154	16.3	103.7	2,442,642	16.0	109.5	2,664,531	16.9	119.4
8. 繰越金	291,029	2.1	100.0	206,882	1.5	71.1	174,802	1.2	60.1	286,397	1.9	98.4	1	0.0	0.0
9. 諸収入	5,921	0.1	100.0	6,888	0.1	116.3	7,097	0.1	119.9	7,770	0.1	131.2	6,753	0.0	114.1

(注) 平成29年度は当初予算額

財政課

(イ) 歳出予算の推移

年 度	25			26			27			28			29		
	金 額 (千円)	構成比 (%)	指数	金 額 (千円)	構成比 (%)	指数	金 額 (千円)	構成比 (%)	指数	金 額 (千円)	構成比 (%)	指数	金 額 (千円)	構成比 (%)	指数
総 額	13,748,028	100.0	100.0	14,163,598	100.0	103.0	14,239,935	100.0	103.6	15,242,386	100.0	110.9	15,789,000	100.0	114.8
1. 総務費	466,976	3.4	100.0	484,949	3.4	103.8	458,235	3.2	98.1	486,775	3.2	104.2	478,764	3.0	102.5
2. 保険給付費	12,666,072	92.1	100.0	13,107,734	92.5	103.5	13,262,618	93.1	104.7	13,779,419	90.4	108.8	14,296,371	90.6	112.9
3. 地域支援事業費	267,433	1.9	100.0	270,852	1.9	101.3	248,239	1.7	92.8	587,078	3.9	219.5	925,631	5.9	346.1
4. 基金積立金	76,263	0.6	100.0	70,798	0.5	92.8	54,667	0.4	71.7	185,571	1.2	243.3	464	0.0	0.6
5. 予備費	50,746	0.4	100.0	80,094	0.6	157.8	79,922	0.6	157.5	80,172	0.5	158.0	80,676	0.5	159.0
6. 諸支出金	220,538	1.6	100.0	149,171	1.1	67.6	136,254	1.0	61.8	123,371	0.8	55.9	7,094	0.0	3.2

(注) 平成29年度は当初予算額

財政課

エ. 老人保健施設会計

(ア) 歳入予算の推移

年 度	25			26			27			28			29		
	金 額 (千円)	構成比 (%)	指数	金 額 (千円)	構成比 (%)	指数	金 額 (千円)	構成比 (%)	指数	金 額 (千円)	構成比 (%)	指数	金 額 (千円)	構成比 (%)	指数
総 額	71,658	100.0	100.0	120,238	100.0	167.8	123,498	100.0	172.3	154,979	100.0	216.3	120,240	100.0	167.8
1. 使用料及び手数料	180	0.3	100.0	144	0.1	80.0	108	0.1	60.0	108	0.1	60.0	144	0.1	80.0
2. 繰入金	71,477	99.7	100.0	120,093	99.9	168.0	123,389	99.9	172.6	154,870	99.9	216.7	120,095	99.9	168.0
3. 諸収入	1	0.0	100.0	1	0.0	100.0	1	0.0	100.0	1	0.0	100.0	1	0.0	100.0

(注) 平成29年度は当初予算額

財政課

(イ) 歳出予算の推移

年 度	25			26			27			28			29		
	金 額 (千円)	構成比 (%)	指数	金 額 (千円)	構成比 (%)	指数	金 額 (千円)	構成比 (%)	指数	金 額 (千円)	構成比 (%)	指数	金 額 (千円)	構成比 (%)	指数
総 額	71,658	100.0	100.0	120,238	100.0	167.8	123,498	100.0	172.3	154,979	100.0	216.3	120,240	100.0	167.8
1. 施設管理費	181	0.3	100.0	145	0.1	80.1	3,405	2.8	1,881.2	34,885	22.5	19,273.5	147	0.1	81.2
2. 諸支出金	70,477	98.3	100.0	119,093	99.1	169.0	119,093	96.4	169.0	119,094	76.9	169.0	119,093	99.1	169.0
3. 予備費	1,000	1.4	100.0	1,000	0.8	100.0	1,000	0.8	100.0	1,000	0.6	100.0	1,000	0.8	100.0

(注) 平成29年度は当初予算額

財政課

オ. 病院施設会計

(ア) 歳入予算の推移

年 度	25			26			27			28			29		
	金 額 (千円)	構成比 (%)	指数	金 額 (千円)	構成比 (%)	指数	金 額 (千円)	構成比 (%)	指数	金 額 (千円)	構成比 (%)	指数	金 額 (千円)	構成比 (%)	指数
総 額	451,759	100.0	100.0	382,273	100.0	84.6	389,006	100.0	86.1	632,731	100.0	140.1	319,410	100.0	70.7
1. 使用料及び手数料	8,100	1.8	100.0	9,551	2.5	117.9	9,134	2.4	112.8	9,024	1.4	111.4	9,024	2.8	111.4
2. 都支出金	108,168	23.9	100.0	37,398	9.8	34.6	37,398	9.6	34.6	37,398	5.9	34.6	37,398	11.7	34.6
3. 財産収入	388	0.1	100.0	666	0.2	171.6	483	0.1	124.5	724	0.1	186.6	99	0.0	25.5
4. 繰入金	335,101	74.2	100.0	334,657	87.5	99.9	341,989	87.9	102.1	585,583	92.6	174.7	272,888	85.5	81.4
5. 諸収入	2	0.0	100.0	1	0.0	50.0	2	0.0	100.0	2	0.0	100.0	1	0.0	50.0

(注) 平成29年度は当初予算額

財政課

(イ) 歳出予算の推移

年 度	25			26			27			28			29		
	金 額 (千円)	構成比 (%)	指数	金 額 (千円)	構成比 (%)	指数	金 額 (千円)	構成比 (%)	指数	金 額 (千円)	構成比 (%)	指数	金 額 (千円)	構成比 (%)	指数
総 額	451,759	100.0	100.0	382,273	100.0	84.6	389,006	100.0	86.1	632,731	100.0	140.1	319,410	100.0	70.7
1. 施設管理費	59,672	13.2	100.0	61,727	16.1	103.4	68,643	17.7	115.0	312,127	49.3	523.1	119,431	37.4	200.1
2. 諸支出金	362,087	80.2	100.0	290,546	76.0	80.2	290,363	74.6	80.2	290,604	45.9	80.3	169,979	53.2	46.9
3. 予備費	30,000	6.6	100.0	30,000	7.9	100.0	30,000	7.7	100.0	30,000	4.8	100.0	30,000	9.4	100.0

(注) 平成29年度は当初予算額

財政課

(3) 特別区税

ア. 特別区税予算額の推移

(単位：千円)

年 度	25		26		27		28		29	
	予算額	前年比	予算額	前年比	予算額	前年比	予算額	前年比	予算額	前年比
総 額	18,430,979	105.10	18,828,025	102.15	20,227,659	107.43	20,810,329	102.88	21,043,335	101.12
特別区民税	15,183,425	104.46	15,700,619	103.41	16,631,019	105.93	17,216,168	103.52	17,519,400	101.76
軽自動車税	51,133	95.23	50,939	99.62	51,679	101.45	65,278	126.31	69,226	106.05
特別区たばこ税	3,194,231	108.49	3,073,182	96.21	3,541,676	115.24	3,525,598	99.55	3,451,424	97.90
入 湯 税	2,190	100.00	3,285	150.00	3,285	100.00	3,285	100.00	3,285	100.00

(注) 平成29年度は当初予算額

税務課

イ. 特別区税決算額の推移

(単位：円)

税 目	予 算 額	調 定 額		収 入 額		収 入 率			還 付 未 済 額		不 納 欠 損 額		未 収 入 額	
		税 額	件 数	税 額	件 数	対 予 算	対 調 定		税 額	件 数	税 額	件 数	税 額	件 数
							税 額	件 数						
平 成 2 4 年 度														
特別区税	17,535,933,000	19,001,526,533	510,226	17,711,428,616	446,278	101.00	93.21	87.47	3,818,058	169	112,168,006	5,895	1,181,747,969	58,222
現年課税分	17,212,540,000	17,718,443,079	453,113	17,350,969,143	433,392	100.80	97.93	95.65	3,671,364	156	324,517	23	370,820,783	19,854
滞納繰越分	323,393,000	1,283,083,454	57,113	360,459,473	12,886	111.46	28.09	22.56	146,694	13	111,843,489	5,872	810,927,186	38,368
特別区民税	14,535,830,000	15,985,255,826	488,434	14,704,482,794	429,046	101.16	91.99	87.84	3,787,558	153	111,228,006	5,434	1,173,332,584	54,107
現年課税分	14,213,864,000	14,710,338,949	435,313	14,345,517,441	416,834	100.93	97.52	95.76	3,640,864	140	324,517	23	368,137,855	18,596
滞納繰越分	321,966,000	1,274,916,877	53,121	358,965,353	12,212	111.49	28.16	22.99	146,694	13	110,903,489	5,411	805,194,729	35,511
軽自動車税	53,693,000	60,822,777	21,650	51,497,892	17,090	95.91	84.67	78.94	30,500	16	940,000	461	8,415,385	4,115
現年課税分	52,267,000	52,656,200	17,658	50,003,772	16,416	95.67	94.96	92.97	30,500	16	0	0	2,682,928	1,258
滞納繰越分	1,426,000	8,166,577	3,992	1,494,120	674	104.78	18.30	16.88	0	0	940,000	461	5,732,457	2,857
特別区たばこ税	2,944,220,000	2,951,505,630	130	2,951,505,630	130	100.25	100.00	100.00	0	0	0	0	0	0
現年課税分	2,944,219,000	2,951,505,630	130	2,951,505,630	130	100.25	100.00	100.00	0	0	0	0	0	0
滞納繰越分	1,000	0	0	0	0	0	0	0	0	0	0	0	0	0
入 湯 税	2,190,000	3,942,300	12	3,942,300	12	180.01	100.00	100.00	0	0	0	0	0	0
現年課税分	2,190,000	3,942,300	12	3,942,300	12	180.01	100.00	100.00	0	0	0	0	0	0

(次ページにつづく)

(前ページにつづき) (単位:円)

税 目	予 算 額	調 定 額		収 入 額		収 入 率			還付未済額		不納欠損額		未収入額	
		税 額	件数	税 額	件数	対予算	対 調 定		税 額	件数	税 額	件数	税 額	件数
							税額	件数						
平成 25 年 度														
特別区税	18,430,979,000	20,022,166,422	522,823	18,917,087,580	466,456	102.64	94.48	89.22	3,686,260	193	188,606,821	6,259	920,158,281	50,301
現年課税分	18,157,762,000	18,845,181,753	464,953	18,542,781,420	448,272	102.12	98.40	96.41	3,517,401	176	1,841,291	89	304,076,443	16,768
滞納繰越分	273,217,000	1,176,984,669	57,870	374,306,160	18,184	137.00	31.80	31.42	168,859	17	186,765,530	6,170	616,081,838	33,533
特別区民税	15,183,425,000	16,597,854,022	501,315	15,502,273,365	449,497	102.10	93.40	89.66	3,624,960	170	187,692,533	5,799	911,513,084	46,189
現年課税分	14,911,578,000	15,429,225,538	447,543	15,129,371,305	432,031	101.46	98.06	96.53	3,477,101	162	1,841,291	89	301,490,043	15,585
滞納繰越分	271,847,000	1,168,628,484	53,772	372,902,060	17,466	137.17	31.91	32.48	147,859	8	185,851,242	5,710	610,023,041	30,604
軽自動車税	51,133,000	60,726,885	21,367	51,228,700	16,818	100.19	84.36	78.71	61,300	23	914,288	460	8,645,197	4,112
現年課税分	49,764,000	52,370,700	17,269	49,824,600	16,100	100.12	95.14	93.23	40,300	14	0	0	2,586,400	1,183
滞納繰越分	1,369,000	8,356,185	4,098	1,404,100	718	102.56	16.80	17.52	21,000	9	914,288	460	6,058,797	2,929
特別区たばこ税	3,194,231,000	3,358,501,115	129	3,358,501,115	129	105.14	100.00	100.00	0	0	0	0	0	0
現年課税分	3,194,230,000	3,358,501,115	129	3,358,501,115	129	105.14	100.00	100.00	0	0	0	0	0	0
滞納繰越分	1,000	0	0	0	0	0	0	0	0	0	0	0	0	0
入湯税	2,190,000	5,084,400	12	5,084,400	12	232.16	100.00	100.00	0	0	0	0	0	0
現年課税分	2,190,000	5,084,400	12	5,084,400	12	232.16	100.00	100.00	0	0	0	0	0	0

平成 26 年 度														
特別区税	18,828,025,000	20,523,500,761	522,948	19,663,107,851	476,044	104.44	95.81	91.03	3,690,546	241	119,395,663	6,196	744,687,793	40,949
現年課税分	18,519,798,000	19,611,024,941	472,895	19,319,549,297	457,676	104.32	98.51	96.78	3,413,730	217	0	0	294,889,374	15,436
滞納繰越分	308,227,000	912,475,820	50,053	343,558,554	18,368	111.46	37.65	36.70	276,816	24	119,395,663	6,196	449,798,419	25,513
特別区民税	15,700,619,000	16,986,174,217	501,513	16,135,028,204	458,987	102.77	94.99	91.52	3,654,446	224	118,333,963	5,669	736,466,496	37,081
現年課税分	15,393,773,000	16,082,289,194	455,558	15,793,159,650	441,433	102.59	98.20	96.90	3,381,630	201	0	0	292,511,174	14,326
滞納繰越分	306,846,000	903,885,023	45,955	341,868,554	17,554	111.41	37.82	38.20	272,816	23	118,333,963	5,669	443,955,322	22,755
軽自動車税	50,939,000	61,674,397	21,296	52,427,500	16,918	102.92	85.01	79.44	36,100	17	1,061,700	527	8,221,297	3,868
現年課税分	49,559,000	53,083,600	17,198	50,737,500	16,104	102.38	95.58	93.64	32,100	16	0	0	2,378,200	1,110
滞納繰越分	1,380,000	8,590,797	4,098	1,690,000	814	122.46	19.67	19.86	4,000	1	1,061,700	527	5,843,097	2,758
特別区たばこ税	3,073,182,000	3,472,029,797	127	3,472,029,797	127	112.98	100.00	100.00	0	0	0	0	0	0
現年課税分	3,073,181,000	3,472,029,797	127	3,472,029,797	127	112.98	100.00	100.00	0	0	0	0	0	0
滞納繰越分	1,000	0	0	0	0	0	0	0	0	0	0	0	0	0
入湯税	3,285,000	3,622,350	12	3,622,350	12	110.27	100.00	100.00	0	0	0	0	0	0
現年課税分	3,285,000	3,622,350	12	3,622,350	12	110.27	100.00	100.00	0	0	0	0	0	0

(次ページにつづく)

(前ページのつづき) (単位:円)

税 目	予 算 額	調 定 額		収 入 額		収 入 率			還付未済額		不納欠損額		未収入額	
		税 額	件数	税 額	件数	対予算	対 調 定		税 額	件数	税 額	件数	税 額	件数
							税額	件数						
平 成 2 7 年 度														
特別区税	20,227,659,000	21,243,949,792	526,744	20,530,402,477	486,892	101.50	96.64	92.43	4,501,299	224	117,285,775	5,720	600,762,839	34,355
現年課税分	19,942,803,000	20,508,849,967	485,963	20,275,889,910	472,902	101.67	98.86	97.31	4,162,023	200	0	0	237,122,080	13,260
滞納繰越分	284,856,000	735,099,825	40,781	254,512,567	13,990	89.35	34.62	34.31	339,276	24	117,285,775	5,720	363,640,759	21,095
特別区民税	16,631,019,000	17,609,481,053	505,714	16,904,552,998	469,835	101.64	96.00	92.91	4,469,542	203	116,217,678	5,206	593,179,919	30,876
現年課税分	16,347,580,000	16,882,554,525	468,787	16,651,687,811	456,652	101.86	98.63	97.41	4,130,266	179	0	0	234,996,980	12,314
滞納繰越分	283,439,000	726,926,528	36,927	252,865,187	13,183	89.21	34.79	35.70	339,276	24	116,217,678	5,206	358,182,939	18,562
軽自動車税	51,679,000	61,982,797	20,879	53,360,380	16,906	103.25	86.09	80.97	28,600	20	1,068,097	514	7,582,920	3,479
現年課税分	50,263,000	53,809,500	17,025	51,713,000	16,099	102.88	96.10	94.56	28,600	20	0	0	2,125,100	946
滞納繰越分	1,416,000	8,173,297	3,854	1,647,380	807	116.34	20.16	20.94	0	0	1,068,097	514	5,457,820	2,533
特別区たばこ税	3,541,676,000	3,569,008,792	139	3,569,011,949	139	100.77	100.00	100.00	3,157	1	0	0	0	0
現年課税分	3,541,675,000	3,569,008,792	139	3,569,011,949	139	100.77	100.00	100.00	3,157	1	0	0	0	0
滞納繰越分	1,000	0	0	0	0	0	0	0	0	0	0	0	0	0
入湯税	3,285,000	3,477,150	12	3,477,150	12	105.85	100.00	100.00	0	0	0	0	0	0
現年課税分	3,285,000	3,477,150	12	3,477,150	12	105.85	100.00	100.00	0	0	0	0	0	0

平 成 2 8 年 度														
特別区税	20,810,329,000	21,641,552,453	534,792	20,961,615,028	496,152	100.73	96.86	92.77	3,376,738	206	89,959,209	5,547	593,354,954	33,299
現年課税分	20,532,998,000	21,044,925,613	500,622	20,765,877,023	485,795	101.13	98.67	97.04	2,882,385	168	0	0	281,930,975	14,995
滞納繰越分	277,331,000	596,626,840	34,170	195,738,005	10,357	70.58	32.81	30.31	494,353	38	89,959,209	5,547	311,423,979	18,304
特別区民税	17,216,168,000	18,106,004,287	514,195	17,436,002,014	479,478	101.28	96.30	93.25	3,344,438	192	88,792,617	4,996	584,554,094	29,913
現年課税分	16,940,256,000	17,516,957,967	483,503	17,241,349,025	469,641	101.78	98.43	97.13	2,854,685	156	0	0	278,463,627	14,018
滞納繰越分	275,912,000	589,046,320	30,692	194,652,989	9,837	70.55	33.05	32.05	489,753	36	88,792,617	4,996	306,090,467	15,895
軽自動車税	65,278,000	77,493,520	20,314	67,568,116	16,392	103.51	87.19	80.69	32,300	14	1,166,592	551	8,791,112	3,385
現年課税分	63,860,000	69,913,000	16,836	66,483,100	15,872	104.11	95.09	94.27	27,700	12	0	0	3,457,600	976
滞納繰越分	1,418,000	7,580,520	3,478	1,085,016	520	76.52	14.31	14.95	4,600	2	1,166,592	551	5,333,512	2,409
特別区たばこ税	3,525,598,000	3,455,420,946	271	3,455,411,198	270	98.01	100.00	99.63	0	0	0	0	9,748	1
現年課税分	3,525,597,000	3,455,420,946	271	3,455,411,198	270	98.01	100.00	99.63	0	0	0	0	9,748	1
滞納繰越分	1,000	0	0	0	0	0	0	0	0	0	0	0	0	0
入湯税	3,285,000	2,633,700	12	2,633,700	12	80.17	100.00	100.00	0	0	0	0	0	0
現年課税分	3,285,000	2,633,700	12	2,633,700	12	80.17	100.00	100.00	0	0	0	0	0	0

税務課

ウ. 特別区民税納税状況の推移

(単位：円)

年 度		24		25		26		27		28	
		金 額	指 数	金 額	指 数	金 額	指 数	金 額	指 数	金 額	指 数
特別区民税	区民一人当り	80,501	100.00	83,630	103.89	85,920	106.73	89,067	110.64	90,931	112.96
	一世帯当り	153,149	100.00	146,418	95.60	149,480	97.60	154,049	100.59	155,890	101.79

(注) 人口(外国人含む)及び世帯数は、1月1日現在住民基本台帳による。金額は収入/人口(世帯)

税務課

平成28年1月1日現在 人口191,749人、世帯数111,848世帯

エ. 特別区民税納税義務者数(現年課税分)

(単位：人)

年 度	現 年 度 分												過 年 度 分			
	総 数				均等割のみの者				均等割と所得割の者				総 数	均等割のみ	所得割と均等割	所得割のみ
	総数	普通徴収	特別徴収	重複控除	総数	普通徴収	特別徴収	重複控除	総数	普通徴収	特別徴収	重複控除				
24	95,402	48,093	56,603	9,294	5,091	4,229	1,001	139	90,311	43,864	55,602	9,155	1,414	38	297	1,079
25	98,657	49,401	59,432	10,176	5,443	4,260	1,332	149	93,214	45,141	58,100	10,027	1,476	27	372	1,077
26	101,403	50,266	61,978	10,841	5,550	4,594	1,114	158	95,853	45,672	60,864	10,683	1,243	32	281	930
27	104,010	49,411	66,068	11,469	5,441	4,295	1,313	167	98,569	45,116	64,755	11,302	1,347	52	328	967
28	106,993	48,372	70,116	11,495	5,429	4,295	1,356	222	101,564	44,077	68,760	11,273	1,493	32	282	1,179

(注) 総数：重複分を控除した実人員

税務課

才. 特別区税月別累計調定額及び収入額 (平成28年度)

(単位: 千円)

月次	特別区税			特別区民税						軽自動車税					
	調定額	収入額	収入率	現年課税分			滞納繰越分			現年課税分			滞納繰越分		
				調定額	収入額	収入率	調定額	収入額	収入率	調定額	収入額	収入率	調定額	収入額	収入率
28年4月	2,144,376	57,273	2.67	1,824,634	57,211	3.14	—	—	—	—	—	—	—	—	—
5	2,676,158	1,232,582	46.06	2,000,124	898,305	44.91	—	—	—	69,979	14,228	20.33	—	—	—
6	18,739,376	3,515,743	18.76	17,172,207	2,794,628	16.27	598,660	54,773	9.15	69,817	60,051	86.01	7,583	76	1.00
7	19,099,763	6,229,927	32.62	17,238,131	5,195,744	30.14	598,355	80,900	13.52	69,804	62,119	88.99	7,583	126	1.66
8	19,454,208	7,748,807	39.83	17,295,057	6,388,518	36.94	598,220	110,704	18.51	69,790	63,533	91.03	7,583	198	2.61
9	19,805,954	9,911,467	50.04	17,324,177	8,236,536	47.49	597,516	126,935	21.24	69,778	63,972	91.68	7,583	277	3.65
10	20,127,010	11,432,741	56.80	17,373,351	9,437,579	54.32	597,353	141,718	23.72	69,929	64,178	91.78	7,583	340	4.48
11	20,466,479	13,576,741	66.34	17,427,276	11,281,675	64.74	597,146	151,452	25.36	69,937	64,394	92.07	7,583	388	5.12
12	20,761,940	14,961,385	72.06	17,445,180	12,371,133	70.91	597,125	159,743	26.75	69,919	65,345	93.46	7,583	596	7.86
29年1月	21,163,732	16,499,869	77.96	17,480,556	13,618,890	77.91	597,041	171,817	28.78	69,915	66,122	94.57	7,581	844	11.13
2	21,400,413	18,605,603	86.94	17,496,648	15,350,684	87.73	596,979	179,073	30.00	69,915	66,205	94.69	7,581	938	12.37
3	21,645,595	19,779,758	91.38	17,520,989	16,296,771	93.01	589,055	186,074	31.59	69,915	66,335	94.88	7,581	1,018	13.43
4	21,642,144	20,908,043	96.61	17,517,547	17,192,130	98.14	589,046	190,408	32.32	69,915	66,418	95.00	7,581	1,042	13.74
5	21,641,552	20,961,615	96.86	17,516,958	17,241,349	98.43	589,046	194,653	33.05	69,913	66,483	95.09	7,580	1,085	14.31

月次	特別区たばこ税						入湯税					
	現年課税分			滞納繰越分			現年課税分			滞納繰越分		
	調定額	収入額	収入率	調定額	収入額	収入率	調定額	収入額	収入率	調定額	収入額	収入率
28年4月	319,581	62	0.02	—	—	—	161	0	0.00	—	—	—
5	605,691	319,685	52.78	—	—	—	364	364	100.00	—	—	—
6	890,527	605,633	68.01	—	—	—	582	582	100.00	—	—	—
7	1,185,073	890,456	75.14	—	—	—	817	582	71.24	—	—	—
8	1,482,512	1,185,037	79.93	—	—	—	1,046	817	78.11	—	—	—
9	1,787,646	1,482,493	82.93	—	—	—	1,254	1,254	100.00	—	—	—
10	2,077,278	1,787,672	86.06	—	—	—	1,516	1,254	82.72	—	—	—
11	2,362,813	2,077,316	87.92	—	—	—	1,724	1,516	87.94	—	—	—
12	2,640,194	2,362,844	89.50	—	—	—	1,939	1,724	88.91	—	—	—
29年1月	3,006,466	2,640,257	87.82	—	—	—	2,173	1,939	89.23	—	—	—
2	3,226,887	3,006,530	93.17	—	—	—	2,403	2,173	90.43	—	—	—
3	3,455,421	3,226,926	93.39	—	—	—	2,634	2,634	100.00	—	—	—
4	3,455,421	3,455,411	100.00	—	—	—	2,634	2,634	100.00	—	—	—
5	3,455,421	3,455,411	100.00	—	—	—	2,634	2,634	100.00	—	—	—

税務課

カ. 特別区税納税額の各区分比較 (平成27年度)

区名	27.1.1 現在人口 (人)	27.1.1 現在世帯数 (世帯)	特別区民税 調定額 (千円)	一人当り 区民税 調定額 (円)	一世帯当り 区民税 調定額 (円)	特別区民税 収入額 (千円)	一人当り 区民税 納税額 (円)	一世帯当り 区民税 納税額 (円)	特別区 たばこ税 収入額 (千円)	一人当り たばこ税 (円)	一世帯当り たばこ税 (円)
23区計	9,102,598	4,831,123	967,004,299	106,234	200,161	920,685,433	101,145	190,574	84,030,365	9,231	17,394
千代田	56,873	31,847	13,778,756	242,272	432,655	13,455,542	236,589	422,506	3,957,338	69,582	124,261
中央	138,088	79,418	23,555,757	170,585	296,605	22,142,028	160,347	278,804	3,135,387	22,706	39,480
港	240,585	137,180	68,307,657	283,923	497,942	64,778,902	269,256	472,218	6,432,382	26,736	46,890
新宿	327,712	204,483	40,008,344	122,084	195,656	37,992,311	115,932	185,797	5,349,678	16,324	26,162
文京	207,413	112,806	30,193,466	145,572	267,658	29,719,636	143,287	263,458	1,209,196	5,830	10,719
台東	189,795	109,735	17,609,481	92,782	160,473	16,904,553	89,067	154,049	3,569,012	18,805	32,524
墨田	258,423	139,014	20,800,274	80,489	149,627	20,162,160	78,020	145,037	2,331,024	9,020	16,768
江東	493,952	249,102	44,746,751	90,589	179,632	43,629,220	88,327	175,146	4,139,804	8,381	16,619
品川	372,077	205,290	41,593,339	111,787	202,608	40,827,655	109,729	198,878	3,521,551	9,465	17,154
目黒	269,689	150,097	42,538,528	157,732	283,407	40,829,759	151,396	272,022	2,934,056	10,879	19,548
大田	707,455	369,863	68,261,455	96,489	184,559	65,927,793	93,190	178,249	5,393,590	7,624	14,583
世田谷	874,332	455,473	116,839,700	133,633	256,524	110,593,235	126,489	242,810	4,661,502	5,332	10,234
渋谷	217,008	130,981	44,724,836	206,098	341,460	42,767,701	197,079	326,518	3,828,668	17,643	29,231
中野	316,625	190,666	32,328,022	102,102	169,553	30,138,235	95,186	158,068	2,118,108	6,690	11,109
杉並	547,165	304,693	61,397,599	112,210	201,506	58,522,442	106,956	192,070	2,994,615	5,473	9,828
豊島	275,507	166,782	28,443,350	103,240	170,542	27,100,249	98,365	162,489	3,535,425	12,832	21,198
北	338,084	183,101	25,968,416	76,811	141,826	24,903,084	73,659	136,007	2,293,613	6,784	12,526
荒川	209,087	108,564	15,653,926	74,868	144,191	14,536,383	69,523	133,897	1,515,165	7,247	13,956
板橋	544,172	286,513	42,623,555	78,327	148,767	39,854,020	73,238	139,100	3,768,010	6,924	13,151
練馬	714,656	350,732	63,560,951	88,939	181,224	60,192,262	84,226	171,619	3,749,109	5,246	10,689
足立	674,111	324,120	44,696,240	66,304	137,900	40,864,574	60,620	126,079	5,250,682	7,789	16,200
葛飾	449,527	217,836	30,790,320	68,495	141,346	28,711,805	63,871	131,805	3,391,332	7,544	15,568
江戸川	680,262	322,827	48,583,576	71,419	150,494	46,131,884	67,815	142,900	4,951,118	7,278	15,337

(注) 人口は、外国人を含む。

税務課

キ. 軽自動車税課税台数及び調定済額

区 分		平成 24 年度				平成 25 年度				平成 26 年度				
		当初課税 台 数	年度中 増加台数	年度中 減少台数	決算調定額 (千円)	当初課税 台 数	年度中 増加台数	年度中 減少台数	決算調定額 (千円)	当初課税 台 数	年度中 増加台数	年度中 減少台数	決算調定額 (千円)	
原動機付 自転車	50cc 以下	5,059	610	832	5,047	4,826	608	831	4,818	4,640	578	814	4,636	
	ミニカー	169	37	30	422	176	40	19	440	197	51	25	492	
	90cc 以下	748	58	142	899	666	51	105	798	617	63	105	740	
	90cc 超	1,823	359	305	2,912	1,873	384	344	2,995	1,921	314	323	3,066	
軽自動車 ※四輪車 は乗用	二輪車	2,069	389	482	4,949	1,966	385	458	4,704	1,933	350	386	4,630	
	三輪車	0	0	0	0	0	0	0	0	0	0	0	0	
	※四輪車	自家用	2,295	606	522	16,272	2,385	813	666	16,934	2,523	838	683	17,913
	四輪車	自家用	3,403	632	718	13,536	3,319	641	669	13,228	3,290	672	700	13,108
	(貨物)	営業用	239	52	81	705	211	51	33	621	227	55	46	669
小 型 二 輪 車		1,662	395	375	6,576	1,673	405	407	6,596	1,697	360	397	6,648	
小型特殊 自動車	特殊作業用	170	3	13	799	105	6	12	743	151	3	17	710	
	電気自動車	113	6	14	531	158	8	14	494	98	11	7	461	
	農耕用	0	0	0	0	0	0	0	0	0	0	0	0	
過 年 度 分		—	4	—	8	—	0	—	0	—	2	—	11	
計		17,750	3,151	3,514	52,656	17,358	3,392	3,558	52,371	17,294	3,297	3,503	53,084	
区 分		平成 27 年度				平成 28 年度								
		当初課税 台 数	年度中 増加台数	年度中 減少台数	決算調定額 (千円)	当初課税 台 数	年度中 増加台数	年度中 減少台数	決算調定額 (千円)					
原動機付 自転車	50cc 以下	4,405	542	787	4,398	4,170	473	732	8,326					
	ミニカー	221	38	26	552	233	41	37	862					
	90cc 以下	578	55	102	694	531	52	130	1,060					
	90cc 超	1,912	345	334	3,050	1,920	380	356	4,598					
軽自動車 ※四輪車 は乗用	二輪車	1,888	317	351	4,519	1,862	338	372	6,682					
	三輪車	0	0	0	0	0	0	0	0					
	※四輪車	自家用	2,706	859	691	19,174	2,842	885	867	22,525				
	四輪車	自家用	3,276	692	703	13,057	3,250	750	840	13,954				
	(貨物)	営業用	239	70	65	705	239	91	77	771				
小 型 二 輪 車		1,654	335	362	6,528	1,635	367	385	9,702					
小型特殊 自動車	特殊作業用	138	5	11	649	131	6	13	773					
	電気自動車	102	13	6	479	109	7	4	643					
	農耕用	0	0	0	0	0	0	0	0					
過 年 度 分		—	3	—	5	—	4	—	17					
計		17,119	3,274	3,438	53,810	16,922	3,394	3,813	69,913					

税務課

ク. たばこ売渡実績 (現年度分)

(単位: 本)

年 度	総 数	指 数	国産たばこ	外国たばこ
24	650,064,547	100.00	356,802,353	293,262,194
25	656,574,683	101.00	368,495,117	288,079,566
26	672,222,429	103.41	383,531,688	288,690,741
27	691,013,896	106.30	397,093,359	293,920,537
28	666,886,510	102.59	369,502,095	297,384,415
28/3	62,142,033		37,055,163	25,086,870
4	54,996,678		29,908,706	25,087,972
5	54,907,899		30,356,639	24,551,260
6	56,835,757		31,555,416	25,280,341
7	57,370,878		31,667,241	25,703,637
8	58,895,661		32,530,371	26,365,290
9	55,892,653		30,521,671	25,370,982
10	55,091,953		30,062,147	25,029,806
11	53,519,536		29,591,583	23,927,953
12	70,548,304		43,063,397	27,484,907
29/1	42,548,189		20,939,993	21,608,196
2	44,136,969		22,249,768	21,887,201

税務課

ケ. 特別区民税・都民税及び軽自動車税証明書発行件数

(単位: 件)

年 度		24	25	26	27	28
特別区民税・都民税	有 料	32,933	34,954	40,396	42,582	43,606
	無 料	133	156	94	105	111
軽自動車税	有 料	8	9	11	10	13
	無 料 (車検用)	557	475	526	561	563

税務課

(4) 区有財産現況 (年度末残高)

(単位: 千円)

年 度	24	25	26	27	28
総 計	243,835,740	244,381,314	246,305,899	246,030,500	245,764,256
土 地	112,943,546 (438,037)	113,468,287 (439,743)	113,753,270 (440,334)	113,461,349 (440,269)	113,591,685 (440,643)
建 物	111,487,248 (469,543)	111,473,567 (468,480)	113,057,790 (470,712)	112,971,757 (470,022)	112,523,325 (463,100)
工作物及び立木竹	8,537,971	8,572,485	8,627,864	8,730,419	8,782,271
有 価 証 券	0	0	0	0	0
出資による権利	10,866,975	10,866,975	10,866,975	10,866,975	10,866,975

(注) 1. (㎡) は土地については地積、建物については延面積

経理課

2. 土地については道路敷を含まない。

6. 住民記録・戸籍

(1) 住民記録

ア. 住民票写し等交付件数 (平成28年度)

(単位：件)

交付場所	計	住民票写し	住民票閲覧	転出証明書	印鑑登録証	印鑑登録証明書	記載事項証明等
計	241,104	145,951 (42,112) 【1,943】	442	13,395	10,511	67,805 (51,921) 【1,094】	3,000
戸籍住民サービス課	155,229	102,364 (20,986)	442	11,864	7,934	30,758 (22,683)	1,867
西部区民事務所	15,641	8,244 (3,426)	—	366	633	6,077 (4,516)	321
南部区民事務所	18,458	9,450 (3,946)	—	467	797	7,496 (5,725)	248
北部区民事務所	14,577	7,539 (2,693)	—	331	576	5,862 (4,221)	269
西部区民事務所 谷中分室	5,849	2,919 (1,297)	—	148	207	2,457 (1,903)	118
北部区民事務所 清川分室	10,577	5,645 (1,919)	—	219	364	4,172 (2,984)	177
台東地区センター	2,540	1,070 (1,070)	—	—	—	1,470 (1,470)	—
上野地区センター	1,975	892 (890)	—	—	—	1,083 (1,083)	—
入谷地区センター	2,316	1,013 (1,013)	—	—	—	1,303 (1,303)	—
浅草橋地区センター	4,380	1,945 (1,945)	—	—	—	2,435 (2,435)	—
雷門地区センター	2,559	1,044 (1,044)	—	—	—	1,515 (1,515)	—
生涯学習センター	3,966	1,883 (1,883)	—	—	—	2,083 (2,083)	—
全国のコンビニエンス ストア	3,037	1,943 【1,943】	—	—	—	1,094 【1,094】	—

(注) () 内数字は自動交付機、【 】 内数字は多機能端末機による交付件数 (内数)
件数には無料交付も含む。

戸籍住民サービス課

イ. 年度別住民票写し等交付件数

(単位：件)

年度	計	住民票写し	住民票閲覧	転出証明書	印鑑登録証	印鑑登録証明	記載事項証明等
24	228,011	129,989 (44,446)	374	10,589	11,264	72,719 (53,836)	3,076
25	242,344	145,067 (51,127)	428	11,655	10,911	71,322 (53,539)	2,961
26	234,125	138,793 (47,183)	444	12,474	10,624	68,698 (52,436)	3,092
27	234,481	140,749 (46,549) 【23】	411	13,619	10,331	66,319 (51,324) 【21】	3,052
28	241,104	145,951 (42,112) 【1,943】	442	13,395	10,511	67,805 (51,921) 【1,094】	3,000

(注) () 内数字は自動交付機、【 】 内数字は多機能端末機による交付件数 (内数)
件数には無料交付も含む。

戸籍住民サービス課

(2) 戸籍

ア. 戸籍謄抄本等交付件数

(単位：件)

年度	計	戸籍謄抄本	戸籍証明	行政証明	
				戸籍の附票の写し	身分証明等
24	168,187	137,650	2,644	21,444	6,449
25	165,673	135,576	2,937	21,208	5,952
26	170,412	139,679	2,779	22,060	5,894
27	175,823	141,720	2,773	23,017	8,313
28	169,749	136,057	2,931	22,375	8,386

(注) 件数には無料交付も含む。

戸籍住民サービス課

イ. 戸籍届出受付総件数

(単位：件)

年度	計	出生	死亡	婚姻	離婚	その他
24	15,622	2,574	4,697	3,898	879	3,574
25	15,500	2,688	4,668	3,942	894	3,308
26	15,911	2,761	4,784	3,929	852	3,585
27	15,583	2,806	4,720	3,783	875	3,399
28	15,451	2,748	4,922	3,790	790	3,201

戸籍住民サービス課

ウ. 戸籍届出受付件数 (窓口で直接受付けたもの)

(単位：件)

年度	計	出生	死亡	婚姻	離婚	その他
24	7,680	1,352	2,003	1,805	473	2,047
25	7,640	1,425	1,993	1,891	487	1,844
26	7,902	1,524	2,086	1,882	455	1,955
27	7,800	1,522	1,977	1,892	495	1,914
28	7,827	1,531	2,129	1,947	432	1,788

戸籍住民サービス課

(3) 外国人登録

登録原票記載事項証明書等交付件数

(単位：件)

年度	計	登録原票記載事項証明書	印鑑登録証	印鑑登録証明書	登録原票の写し
24	5,276	3,621	218	1,003	434
25	—	—	—	—	—
26	—	—	—	—	—
27	—	—	—	—	—
28	—	—	—	—	—

(注) 登録原票記載事項証明書及び登録原票の写しには、無料交付も含む。平成24年7月9日に外国人登録法が廃止されたため、平成24年度は平成24年7月8日までの数値。

戸籍住民サービス課

7. 国民健康保険

(1) 被保険者の推移 (年間平均)

ア. 加入世帯及び加入人員

年度	世帯				人員			
	総数(世帯)	加入数(世帯)	加入率(%)	指数	総人口(人)	加入数(人)	加入率(%)	指数
24	103,830	40,839	39.3	100	184,990	62,428	33.7	100
25	107,646	40,997	38.1	100.4	187,319	61,732	33.0	98.9
26	109,565	40,680	37.1	99.6	189,572	60,385	31.9	96.7
27	111,675	40,390	36.2	98.9	191,564	59,002	30.8	94.5
28	113,751	39,464	34.7	96.6	193,572	56,645	29.3	90.7

(注) 24年度から総数(世帯)は24年7月の住民基本台帳法改正により、外国人世帯を含む。

国民健康保険課

イ. 加入人員の内訳

(単位：人)

年度	24	25	26	27	28
一般被保険者	60,901	60,390	59,306	58,086	56,001
退職被保険者等	1,527	1,341	1,079	915	644
計	62,428	61,732	60,385	59,002	56,645

(注) 端数処理をしているため、内訳と計が一致しない場合があります。

国民健康保険課

(2) 被保険者原因別異動状況

ア. 資格取得 (増)

(単位：人)

年度	計	転入	社会保険離脱	生活保護廃止	出生	その他
24	12,755	6,358	4,790	129	329	1,149
25	13,774	7,351	4,983	156	335	949
26	14,126	7,676	5,010	118	344	978
27	14,779	8,300	5,135	139	322	883
28	13,828	7,662	5,005	164	280	717

国民健康保険課

イ. 資格喪失 (減)

(単位：人)

年度	計	転出	社会保険加入	生活保護決定	死亡	その他
24	13,546	5,695	4,414	473	291	2,673
25	14,874	6,551	4,965	382	325	2,651
26	15,458	7,006	5,197	357	307	2,591
27	16,400	7,422	5,754	322	294	2,608
28	16,949	7,202	6,603	335	297	2,512

国民健康保険課

(3) 診療費等の推移

ア. 一般被保険者

年度	件数A		費用額B		年間平均被保険者数C		受診率A/C		1件当り費用額B/A		1人当り費用額B/C	
	件数(件)	指数	金額(千円)	指数	人数(人)	指数	率(%)	指数	金額(円)	指数	金額(円)	指数
24	551,238	100	12,656,855	100	60,954	100	904.35	100	22,961	100	207,646	100
25	549,903	99.8	12,545,625	99.1	60,461	99.2	909.52	100.6	22,814	99.4	207,499	99.9
26	544,584	98.8	12,572,766	99.3	59,401	97.5	916.79	101.4	23,087	100.5	211,659	101.9
27	538,220	97.6	12,728,902	100.6	58,204	95.5	924.71	102.3	23,650	103.0	218,695	105.3
28	524,375	95.1	12,722,723	100.5	56,238	92.3	932.42	103.1	24,263	105.7	226,230	108.9

(注) 費用額は、入院・入院外・歯科の合計。

国民健康保険課

年間平均被保険者数Cは3月から翌年2月までの平均。

イ. 退職被保険者等

年度	件数A		費用額B		年間平均被保険者数C		受診率A/C		1件当り費用額B/A		1人当り費用額B/C	
	件数(件)	指数	金額(千円)	指数	人数(人)	指数	率(%)	指数	金額(円)	指数	金額(円)	指数
24	20,787	100	562,936	100	1,540	100	1,349.81	100	27,081	100	365,542	100
25	18,441	88.7	488,818	86.8	1,362	88.4	1,353.96	100.3	26,507	97.9	358,897	98.2
26	14,856	71.5	400,235	71.1	1,095	71.1	1,356.71	100.5	26,941	99.5	365,511	100.0
27	12,276	59.1	305,728	54.3	933	60.6	1,315.76	97.5	24,905	92.0	327,683	89.6
28	8,656	41.6	229,644	40.8	666	43.2	1,299.70	96.3	26,530	98.0	344,811	94.3

(注) 費用額は、入院・入院外・歯科の合計

国民健康保険課

年間平均被保険者数Cは3月から翌年2月までの平均。

(4) 高額療養費

ア. 一般被保険者

年度	24	25	26	27	28
件数(件)	21,513	22,322	23,142	25,303	25,837
支出額(千円)	1,399,740	1,400,552	1,416,324	1,522,536	1,634,539
支出額指数	100	100.1	101.2	108.8	116.8

国民健康保険課

イ. 退職被保険者等

年度	24	25	26	27	28
件数(件)	733	745	499	436	372
支出額(千円)	78,204	70,972	51,023	44,937	33,155
支出額指数	100	90.8	65.2	57.5	42.4

国民健康保険課

(5) 高額療養費貸付状況

年度	24	25	26	27	28
件数(件)	8	2	2	2	2
支出額(千円)	1,881	459	247	118	804

国民健康保険課

8. 後期高齢者医療制度

(1) 後期高齢者医療被保険者数(3月31日現在)

(単位:人)

年度	24	25	26	27	28
被保険者数	19,455	19,655	19,953	20,404	20,856

国民健康保険課

(2) 後期高齢者医療被保険者増減内訳数

(単位:人)

年度	増				減				増減計
	計	転入	75歳到達	その他	計	転出	死亡	その他	
24	1,924	175	1,705	44	1,486	131	1,211	144	438
25	1,721	238	1,445	38	1,521	271	1,148	102	200
26	1,878	209	1,620	49	1,580	278	1,197	105	298
27	2,041	170	1,822	49	1,590	354	1,174	62	451
28	2,116	208	1,853	55	1,664	291	1,280	93	452

国民健康保険課

9. 介護保険

(1) 第1号被保険者数

ア. 第1号被保険者数

(単位：人)

年度	24	25	26	27	28
第1号被保険者数	43,699	44,866	45,896	46,302	46,514

(注) 各年度3月31日現在

介護保険課

イ. 第1号被保険者増減内訳

(単位：人)

年度	増				減				増 - 減
	計	転入	65歳到達	その他	計	転出	死亡	その他	
24	4,025	742	3,172	111	2,528	640	1,712	176	1,497
25	3,740	661	2,993	86	2,573	666	1,745	162	1,167
26	3,566	649	2,817	100	2,536	671	1,776	89	1,030
27	3,092	655	2,341	96	2,686	788	1,770	128	406
28	2,910	639	2,183	88	2,698	717	1,863	118	212

(注) 各年度3月31日現在

介護保険課

(2) 要介護認定の状況

ア. 総件数

(単位：件)

年度	24	25	26	27	28
申請	9,624	9,204	9,781	9,694	9,282
認定	9,019	9,066	9,302	9,331	9,375
ケアプラン作成依頼届出数	6,701	7,044	7,398	7,748	7,877

(注) 申請件数には、申請後の死亡・区外転出・取り下げ等を含む。

介護保険課

認定件数は、各年度中に認定審査判定をした件数である。

イ. 要介護度別認定者数

(単位：人)

年度	計	要支援		要介護1	要介護2	要介護3	要介護4	要介護5
		要支援1	要支援2					
24	8,268	1,283	1,199	1,536	1,483	955	940	872
25	8,730	1,468	1,198	1,682	1,558	990	980	854
26	9,033	1,468	1,267	1,757	1,627	998	1,064	852
27	9,240	1,463	1,287	1,858	1,662	1,038	1,067	865
28	9,400	1,511	1,276	1,917	1,636	1,123	1,060	877

(注) 各年度3月31日現在 死亡・転出等資格喪失者を除く実人員

介護保険課

(3) 介護保険相談窓口状況

ア. 相談件数

(ア) 介護保険課

(単位：件)

年度	計	要介護認定	保険給付	介護サービス	利用者負担	資格・保険料	その他
24	2,115	1,887	15	102	1	4	106
25	2,715	2,459	60	82	4	28	82
26	4,259	4,065	30	97	3	12	52
27	3,575	3,335	48	77	13	14	88
28	3,478	3,345	23	45	0	11	54

介護保険課

(イ) 地域包括支援センター

(単位：件)

年度	計	要介護認定	保険給付	介護サービス	利用者負担	資格・保険料	その他
24	15,259	6,176	260	8,534	14	129	146
25	16,775	6,488	308	9,247	18	170	544
26	19,110	7,169	321	10,725	52	245	598
27	19,687	7,510	340	10,900	128	247	562
28	15,746	6,058	383	8,452	72	176	605

介護保険課

イ. 苦情件数

(ア) 介護保険課

(単位：件)

年度	計	要介護認定	保険料	制度に関する事	窓口対応	介護サービス	その他
24	53	12	27	1	1	10	2
25	56	34	6	4	2	10	0
26	41	12	3	0	9	14	3
27	32	6	3	3	2	14	4
28	46	14	2	3	3	16	8

介護保険課

(イ) 地域包括支援センター

(単位：件)

年度	計	要介護認定	保険料	制度に関する事	窓口対応	介護サービス	その他
24	4	2	0	0	0	2	0
25	3	0	0	0	0	1	2
26	1	1	0	0	0	0	0
27	2	0	0	0	0	0	2
28	6	1	0	0	1	2	2

介護保険課

ウ. 不服申立件数

(単位：件)

年度	24	25	26	27	28
件数	0	0	0	0	0

介護保険課

(4) 介護保険給付費支出状況

区分		件数(件)	金額(千円)
居宅介護	訪問介護	29,454	1,805,430
	訪問入浴介護	2,166	130,823
	訪問看護	12,073	480,173
	訪問リハビリテーション	4,285	145,350
	通所介護	22,866	1,519,867
	通所リハビリテーション	6,550	355,728
	福祉用具貸与	36,131	430,083
	短期入所生活介護	3,845	286,296
	短期入所療養介護	930	94,734
	居宅療養管理指導	22,315	251,518
	特定施設入居者生活介護	8,117	1,445,046
	居宅サービス計画	59,361	774,171
	福祉用具購入	692	18,331
	住宅改修	589	46,433
地域密着	夜間対応型訪問介護	502	15,580
	認知症対応型通所介護	1,230	124,696
	小規模多機能型居宅介護	390	70,234
	認知症対応型共同生活介護	1,645	415,050
	地域密着型介護老人福祉施設入所者生活介護	340	84,391
	定期巡回・随時対応型訪問介護看護	58	7,560
	地域密着型通所介護	9,587	554,649
施設介護	介護老人福祉施設	7,292	1,809,954
	介護老人保健施設	5,006	1,365,047
	介護療養型医療施設	382	138,861
小計		235,806	12,370,005
審査支払事務手数料		251,612	15,097
高額サービス費		26,956	331,223
高額医療合算サービス費		1,754	60,240
特定入所者サービス費		9,336	348,741
施設入浴サービス		26	932
合計		525,490	13,126,238

(注) 東京都国民健康保険団体連合会による審査 平成28年4月分～平成29年3月分
ただし、利用月はおおむね平成28年3月分～平成29年2月分

介護保険課

10. 国民年金

(1) 人口と国民年金

年度	人口 A (人)	拠出年金 被保険者数 B (人)	国民年金 加入率 B/A (%)	拠出年金等 受給権者数 C (人)	拠出年金等 受給率 C/A (%)	老齢福祉年金 受給権者数 D (人)	老齢福祉年金 受給率 D/A (%)
24	185,904	43,345	23.3	41,177	22.1	4	0.0
25	188,104	42,972	22.8	42,175	22.4	4	0.0
26	190,363	42,827	22.5	42,883	22.5	3	0.0
27	192,510	41,784	21.7	43,201	22.4	3	0.0
28	194,639	40,453	20.8	43,319	22.3	2	0.0

(注) 各年度3月31日現在。人口は翌年度4月1日現在

区民課

(2) 拠出年金

ア. 拠出年金保険料額の推移 (月額)

(単位: 円)

年度	25	26	27	28	29
保険料	15,040	15,250	15,590	16,260	16,490

区民課

イ. 被保険者の推移

(単位: 人)

年度	計	第1号被保険者数		第3号 被保険者数	付加保険料 被保険者数
		強制	任意		
24	43,345	33,763	547	9,035	1,369
25	42,972	33,285	486	9,201	1,502
26	42,827	33,072	418	9,337	1,618
27	41,784	31,975	376	9,433	1,601
28	40,453	30,642	326	9,485	1,563

(注) 各年度3月31日現在

区民課

ウ. 保険料免除被保険者の推移

(単位: 人)

年度	第1号 被保険者数 (A)	計 (B)	法定免除	申請免除				納付猶予	学生 納付特例	免除率 B/A・(%)
				全額	3/4	半額	1/4			
24	33,763	7,830	1,811	2,942	310	191	98	475	2,003	23.2
25	33,285	9,245	1,930	3,700	392	314	196	571	2,142	27.8
26	33,072	10,054	1,985	4,161	467	379	257	643	2,162	30.4
27	31,975	9,248	1,962	3,848	405	243	148	561	2,081	28.9
28	30,642	9,644	1,985	3,915	364	287	186	696	2,211	31.5

(注) 各年度3月31日現在

区民課

エ. 被保険者異動状況

(単位：人)

年度	年度当初 被保険者数	異 動 状 況				年 度 末 被保険者数
		資 格 取 得	転 入	転 出	資 格 喪 失	
24	43,571	7,745	4,053	3,345	8,679	43,345
25	43,345	8,429	4,061	3,271	9,592	42,972
26	42,972	9,451	3,892	3,351	10,137	42,827
27	42,827	8,630	4,282	3,593	10,362	41,784
28	41,784	9,048	4,006	3,201	11,184	40,453

区民課

オ. 拠出年金給付額の推移

(単位：円)

年金額改定年・月		平成 25 年 4 月	平成 25 年 10 月	平成 26 年 4 月	平成 27 年 4 月	平成 28 年 4 月	平成 29 年 4 月	
老齢基礎年金		786,500	778,500	772,800	780,100	780,100	779,300	
障害 基礎年金	1 級	966,000	973,100	983,100	975,100	975,125	974,125	
	2 級	772,800	778,500	786,500	780,100	780,100	779,300	
遺族 基礎年金	子のある妻または夫	1,012,800	1,002,500	995,200	1,004,600	1,004,600	1,003,600	
	子のみ	786,500	778,500	772,800	780,100	780,100	779,300	
旧 法	老齢 年金	5 年	399,600		406,700	403,400	403,400	403,000
		10 年	469,500		477,800	473,800	473,820	473,400
	障害 年金	1 級	966,000		983,100	975,100	975,125	974,125
		2 級	772,800		786,500	780,100	780,100	779,300
	母子（準母子）		1,012,800		995,200	1,004,600	1,004,600	1,003,600
	遺 児		786,500		772,800	780,100	780,100	779,300
寡 婦		3/4	3/4	3/4	3/4	3/4	3/4	

区民課

カ. 拠出年金受給権者数及び給付額（旧法）

(単位：上段 人、下段 千円)

年 度		旧 法						
		計	老 齢	通算老齢	障 害	母子(準母子)	遺 児	寡 婦
24	人 数	4,446	3,323	988	89	0	0	46
	年金額	2,057,401	1,718,512	239,574	78,845	0	0	20,470
25	人 数	4,002	2,986	893	85	0	0	38
	年金額	1,849,160	1,538,733	218,834	75,022	0	0	16,571
26	人 数	3,560	2,655	794	75	0	0	36
	年金額	1,619,532	1,347,909	190,676	65,494	0	0	15,451
27	人 数	3,181	2,379	700	69	0	0	33
	年金額	1,459,126	1,213,169	170,907	60,651	0	0	14,397
28	人 数	2,821	2,131	600	59	0	0	31
	年金額	1,291,434	1,079,606	146,262	52,071	0	0	13,493

(注) 国民年金給付状況による。各年度 3 月 31 日現在

区民課

キ. 拠出年金受給権者数及び給付額（新法）

（単位：上段 人、下段 千円）

年 度		新 法（昭和61年4月より施行）					
		計	老齢基礎	障害基礎 (法30, 30の2, 30の3)	障害基礎 (法30の4, 附則25)	遺族基礎 (法37)	遺族基礎 (附則28)
24	人 数	36,731	34,711	925	891	204	0
	年金額	24,461,244	22,715,321	795,285	788,560	162,078	0
25	人 数	38,173	36,095	964	912	202	0
	年金額	25,400,776	23,609,171	826,978	804,633	159,994	0
26	人 数	39,323	37,239	970	926	188	0
	年金額	25,813,854	24,045,836	816,233	804,212	147,572	0
27	人 数	40,020	37,903	979	951	187	0
	年金額	26,559,828	24,750,611	830,207	830,385	148,624	0
28	人 数	40,498	38,345	1,008	949	196	0
	年金額	26,904,504	25,064,610	854,231	828,894	156,767	0

（注）国民年金給付状況による。各年度3月31日現在

区民課

（3）福祉年金

ア. 老齢福祉年金給付額の推移

（単位：円）

年金額改定 年・月	平成25年4月	平成25年10月	平成26年4月	平成27年4月	平成28年4月	平成29年4月
年 額	402,900	398,800	395,900	399,700	399,700	399,300

区民課

イ. 老齢福祉年金支給状況

（単位：人）

年 度	24	25	26	27	28
総 計	4	4	3	3	2
全 部 支 給	2	1	0	0	0
一 部 支 給 停 止	1	1	1	1	0
全 部 支 給 停 止	1	2	2	2	2

（注）各年度3月31日現在

区民課

（4）特別障害給付金

（単位：円）

支給額改定年・月		平成25年4月	平成26年4月	平成27年4月	平成28年4月	平成29年4月
月 額	障害基礎年金1級相当	49,500	49,700	51,050	51,450	51,400
	障害基礎年金2級相当	39,600	39,760	40,840	41,160	41,120

区民課

1.1. 情報交流

（1）広聴

ア. 集団広聴

年 度	24	25	26	27	28
対話集会(回)	14	16	15	15	16
参加者数	309	350	330	320	334
主な参加団体	○区長ふれあい懇談会 ・10地区町会連合会 (10回227人) ・区町連女性部 (1回43人) ・中学校(1回14人) ・女性団体(1回12人) ・青年団体(1回13人)	○区長ふれあい懇談会 ・11地区町会連合会 (12回275人) ・区町連女性部 (1回37人) ・中学校(1回12人) ・女性団体(1回14人) ・青年団体(1回12人)	○区長ふれあい懇談会 ・11地区町会連合会 (11回251人) ・区町連女性部 (1回40人) ・中学校(1回14人) ・女性団体(1回11人) ・青年団体(1回14人)	○区長ふれあい懇談会 ・11地区町会連合会 (11回249人) ・区町連女性部 (1回37人) ・中学校(1回13人) ・女性団体(1回13人) ・青年団体(1回8人)	○区長と語る会 ・11地区町会連合会 (11回242人) ・区町連女性部 (1回36人) ・中学校(2回35人) ・区内団体(1回10人) ・青年団体(1回11人)

広報課

イ. 個別広聴

(単位：件)

年 度	24	25	26	27	28
区長への手紙 (手紙・窓口・電話等)	208	189	177	172	136
区長への手紙 (ホームページ)	238	286	281	383	378

(注) 平成27年度より意見の延件数を計上

広報課

ウ. 調査広聴・区民意識調査

年 度	24	25	26	27	28
調査項目	—	15	—	19	—
設問数	—	49	—	51	—
調査対象者 (20歳以上)	—	1,500	—	1,500	—
回収率 (%)	—	78.7	—	70.3	—

(注) 隔年 (奇数年) 実施

広報課

エ. 調査広聴・区政サポーター

年 度	24	25	26	27	28
区政サポーター (人)	200	200	200	200	200
アンケート調査 (回)	4	4	4	4	4
テーマ数	13	12	12	12	13

広報課

(2) 広報

ア. 視覚障害者向けの声の広報発行

年 度	24	25	26	27	28
回 数 (回)	24	24	24	24	24
配布カセットテープ数 (巻)	554	549	498	466	455

広報課

イ. 「広報たいとう」掲載内容のあらまし (平成28年度)

発 行	掲載内容	発 行	掲載内容
4月5日号	<p>●4月1日から障害者差別解消法が施行されました</p> <ul style="list-style-type: none"> ・策定・改定した各計画の概要をお知らせします ・耐震改修工事助成を拡充しました ・「ゆりかご・たいとう」台東区は全ての妊婦さんを応援します 	10月5日号	<p>●国立西洋美術館世界遺産登録記念フェスティバル in 台東</p> <ul style="list-style-type: none"> ・教育長が決まりました ・28年度台東区総合防災訓練 — 「いざ」というとき、あなたは— ・29年度園児募集 (幼稚園、保育園、地域型保育事業、こども園)
4月20日号	<p>●花の心 たいとう宣言をしました</p> <ul style="list-style-type: none"> ・台東ボランティア・地域活動サポートセンターが開設しました ・年金生活者等支援臨時福祉給付金 (高齢者向け) の申請書を発送します ・台東区特定不妊治療費助成制度をご利用ください 	10月20日号	<p>●～11月14日は世界糖尿病デーです～今日からはじめよう！糖尿病予防</p> <ul style="list-style-type: none"> ・教育委員が決まりました ・台東区PRショップ「SHOP たいとう」を開設します ・環境フェスタたいとう2016
5月5日号	<p>●中村不折 生誕150年記念 世界屈指の名品が集う書道博物館に行ってみませんか</p> <ul style="list-style-type: none"> ・マイナンバー制度について (個人番号カードの申請・交付について) ・歯と口の健康情報 ・ペットコミュニティエリアをご利用ください 	11月5日号	<p>●11月は児童虐待防止月間です～みんなで防ごう！子供の虐待～</p> <ul style="list-style-type: none"> ・マイナンバー制度について (「通知カード」をまだ受け取っていない方、インターネットでの確定申告で電子証明書が必要になる方へのお知らせ) ・介護保険のあらまし ～11月11日は介護の日です～ ・サークルフェスタ2016 広げよう!!学びの和!

5月20日号	<p>●ころばぬ先の健康体操で元気な体作りを</p> <ul style="list-style-type: none"> ・台東区公式ホームページの大規模災害時用トップページへの切替訓練を行います ・障害に関するシンボルマークをご存じですか～このマークを見かけたら、やさしいきもちで助け合いを ・台東区の文化施設を訪れてみませんか（文化施設4館の紹介） 	11月20日号	<p>●第7回したまち演劇祭 in 台東</p> <ul style="list-style-type: none"> ・平成28年度の行政評価を実施しました ・すべての人が尊重される社会を目指して 12月4～10日は人権週間です ・オリンピック・パラリンピック生涯学習講座
6月5日号	<p>●国立西洋美術館 世界遺産「登録」勸告ー7月の世界遺産登録へ大きく前進!ー</p> <ul style="list-style-type: none"> ・隅田公園オープンカフェをご利用ください ・食中毒を予防しましょう! ・環境ふれあい館まつり 2016 	12月5日号	<p>●横山大観旧宅及び庭園が国史跡・名勝へ</p> <ul style="list-style-type: none"> ・ふるさとPRフェスタ ・年末年始のごみ・資源の収集 ・人事行政の運営等の状況（概要）
6月20日号	<p>●ものづくりの技 台東区ブランド世界に発信 台東区産業フェア</p> <ul style="list-style-type: none"> ・お知らせします 台東区の財政状況 ・わたしたちの生活と税金 ・平成27年度情報公開制度および個人情報保護制度の運用状況をお知らせしますー信頼される区政と個人情報の保護を推進していますー 	12月20日号	<p>●福島県南会津町と会津美里町が友好都市提携 30周年を迎えました</p> <ul style="list-style-type: none"> ・台東区の財政状況をお知らせします（平成27年度決算のあらまし、台東区財務諸表の公表） ・ご意見を募集しています（パブリックコメント） ・平成29年 台東区は70周年を迎えます
7月5日号 【10頁】	<p>●第39回隅田川花火大会</p> <ul style="list-style-type: none"> ・無料公衆無線LAN「Taito Free Wi-Fi」を利用できる施設が増えました ・伊豆熱海の「ホテル・サンミ倶楽部」を新たに指定保養施設に指定します ・高齢者向け臨時福祉給付金の申請期限は8月1日(月)です 	元旦号	<p>●新春対談 宮田亮平氏（文化庁長官）</p>
7月20日号	<p>●花の心プロジェクトを推進しています</p> <ul style="list-style-type: none"> ・7月31日（日曜日）は東京都知事選挙および東京都議会議員補欠選挙の投票日です ー忘れずに投票しましょうー ・日曜開庁日を第3日曜日から第2日曜日に変更します ・夏休みは児童館で遊ぼう! 	1月20日号	<p>●朝倉彫塑館で朝倉流哲学を愉しむ</p> <ul style="list-style-type: none"> ・平成28年度台東区ワーク・ライフ・バランス推進企業を認定しました ・税の申告に関するお知らせ ・台東環境マネジメントシステム（T-EMS）の平成27年度実績報告をします
8月5日号 【10頁】	<p>●世界文化遺産のあるまち台東区 特集 世界文化遺産 ル・コルビュジエの建築作品ー国立西洋美術館ー</p> <ul style="list-style-type: none"> ・地震等の災害に備えて（「感震ブレーカー」の設置費用助成、マンションの防災資器材購入費用助成、地震による電気火災にご用心!） ・29年4月に中学生になる皆さんへー学校選択制度のご案内ー 	2月5日号	<p>●住宅火災から命を守るために（住宅防火10の心得） 3月1～7日は春の火災予防運動が実施されます</p> <ul style="list-style-type: none"> ・「気づく・つなぐ・支え合う」3月は東京都の自殺対策強化月間です ・第35回「台東区青少年をほめる運動」表彰式を行いました ・東京マラソン2017
8月20日号	<p>●台東区コレクション展-日本絵画の源流、法隆寺金堂壁画・敦煌莫高窟壁画模写-</p> <ul style="list-style-type: none"> ・9月から2つの臨時福祉給付金の申請受付を開始します ・第9回したまちコメディ映画祭 in 台東 ・2016秋 上野の山文化ゾーンフェスティバル 	2月20日号	<p>●平成29年度予算案がまとまりました（一般会計予算案988億円）</p> <ul style="list-style-type: none"> ・平成二十九年第一回区議会定例会区長所信表明（要旨） ・皆さんからの寄附金は、大切に活用しています ・あなたのまちの民生委員・児童委員を紹介します～気軽に相談ください～
9月5日号	<p>●くらしのちえ いっぱい!!～かしこい消費者をめざして～第41回台東区消費生活展</p> <ul style="list-style-type: none"> ・9月は東京都の自殺対策強化月間です 	3月5日号 【10頁】	<p>●台東区発足70周年</p> <ul style="list-style-type: none"> ・新しい保育施設が開設します ・下町の職人技 台東区優秀技能者を顕彰

	<ul style="list-style-type: none"> ・9月20～26日は動物愛護週間です～動物は責任と愛情を持って最期まで飼いましょう！～ ・夏の省エネ・花と緑のコンテスト「環境MVP」に挑戦しよう！ 		<ul style="list-style-type: none"> ・健康づくりに、肥満や生活習慣病などの予防・改善に健康増進センターをご利用ください
9月20日号	<ul style="list-style-type: none"> ●スポーツの秋！ 目指せ！未来のオリンピック・パラリンピアン！（たいとうスポーツフェスタ2016ほかスポーツの催し） ・平成28年第3回区議会定例会 区長発言（要旨） ・認知症の気づきチェックリスト ・社会福祉協議会をご利用ください 	3月20日号	<ul style="list-style-type: none"> ●元気の秘訣は「通いの場」～みんなで楽しく！主役は地域の皆さんです～ ・区役所の組織およびレイアウトが一部変わります ・10月1日(日)から事業系有料ごみ処理券の料金が変わります ・28年度の指定管理者施設管理評価の結果をお知らせします

(注) 号外を除く。

広報課

ウ. CATV (ケーブルテレビ) 放送

台東区制作番組のあらまし (平成28年度)

区分	番号	番組名	番組内容	本数	番組時間
インフォメーション番組	1	こんにちは区長です	区長の最近の動きをダイジェストで紹介	12本	5分
	2	台東かわらばん	台東区で行われた区の行事やイベント等を紹介	52本	10分
	3	お知らせ	区からのお知らせや催事予定を紹介	52本	5分 又は 10分
小計				116本	
基本番組	4	区政はいま…	区が取り組んでいる政策などを紹介	10本	6分 14分 20分 40分
	5	くらしの情報	くらしに役立つ情報などを紹介	1本	
	6	トピックスたいとう	台東区の出来事や話題について紹介	38本	
	7	たいとうまち歩き	まちの魅力やイベント等を紹介	44本	
小計				93本	
区議会中継	8	区議会中継	区長所信表明や代表質問、一般質問、決算特別委員会など 区議会の模様を録画中継	7本	3～7時間
特別番組及びCM	9	新春特別番組	新春用に特別にプログラムした番組	1本	60分
	10	CM	通常番組のエンディングに挿入し、事業周知を図る	4本	1分程度
合計				221本	広報課

1.2. 区議会

(1) 区議会開催状況

	開催回数	本会議日数	会期延日数
総計	4	13	144
定例会	4	13	144
臨時会	0	0	0

(注) 平成28年1月1日から平成28年12月31日まで

区議会事務局

(2) 委員会

(単位:回)

委員会名	常任委員会				議会運営委員会	特別委員会							諸会議	
	企画総務	区民文教	保健福祉	産業建設		子育て支援	環境・安全安心	文化・観光	交通対策・地区整備	予算	決算	その他	議員協議会	議会広報委員会
開催数	9	9	7	7	17	4	4	4	4	8	8	0	12	9

(注) 平成28年1月1日から平成28年12月31日まで

区議会事務局

(3) 議員数及び会派別議員数

(単位:人)

議員数		会派別議員数					
条例定数	現員数	台東区議会 自由民主党	たいとう フロンティア	台東区議会 公明党	つなぐ プロジェクト	日本共産党 台東区議団	無所属の会
32	31	9	8	5	4	4	1

(注) 平成29年4月1日現在

区議会事務局

(4) 議決議案件数

(単位:件)

合計	条例等の 制定改廃	予算	報告 (決算等)	契約	人事	議員提出議案	その他
96	46	14	6	14	4	6	6

(注) 平成28年1月1日から平成28年12月31日まで

区議会事務局

(5) 請願、陳情取扱件数

(単位:件)

項目	合計(※1)	新付託	前年分 継続審査	内訳					その他
				採択	不採択	取り下げ	継続審査	審議未了	
請願	0	0	0	0	0	0	0	0	0
陳情	30	25	5	13(※2)	10	5	2	0	39(※3)

(注) 平成28年1月1日から平成28年12月31日まで

区議会事務局

※1…新付託と前年分継続審査の合計

※2…趣旨採択の件数(11件)を含む。

※3…その他の内訳:未付託39件

1.3. 行政委員会及び附属機関等

(1) 行政委員会等

委員会名等	法定数 (人)	現員数 (人)	任期(年)	構成	根拠法令
教育委員会	5	5	教育長 3 委員 4	教育長 1名 委員 4名	地方教育行政の組織及び運営に 関する法律 庶務課
選挙管理委員会	4	4	4	委員長 1名 委員 3名	地方自治法第181条 選挙管理委員会事務局
監査委員	3	3	識見を有する者 4 議員 任期中	識見を有する者 2名 区議会議員 1名	地方自治法第195条 台東区監査委員条例第2条 監査事務局

(2) 附属機関（法律・条例に基づいて設置されたもの）

名称	定員 (人)	現員数 (人)	任期 (年)	構成(現員)	根拠法令
民生委員推薦会	14以内	14	3	区議会議員2名、民生委員2名、社会福祉事業関係者2名、社会福祉団体代表2名、教育関係者2名、関係行政機関職員2名、学識経験者2名	民生委員法第8条 台東区民生委員推薦会規程 福祉課
青少年問題協議会	51以内	38	2 ただし、委員による	区長(会長)、区議会議員2名、教育委員1名、教育長、知識経験者20名、関係行政機関職員8名、区職員5名	地方青少年問題協議会法第1条 台東区青少年問題協議会条例 子育て・若者支援課
奨学資金貸付選考委員会	10以内	6	1	副区長(委員長)、区議会議員1名、教育委員1名、教育長、区職員2名	台東区奨学資金等に関する条例 子育て・若者支援課
財産価格審議会	13以内	9	2	副区長(会長)、学識経験者6名、区職員2名	台東区財産価格審議会条例 経理課
国民健康保険運営協議会	30	29	2	被保険者代表9名、保険医又は保険薬剤師代表9名、公益代表9名、被用者保険等保険者代表2名	国民健康保険法 台東区国民健康保険条例 国民健康保険課
防災会議	55以内	48	2 ただし、委員による	区長(会長)、警視庁警察官、東京消防庁消防士員、消防団長、指定地方公共機関、指定公共機関等の役員又は職員、その他	災害対策基本法 台東区防災会議条例 危機・災害対策課
国民保護協議会	60以内	48	2 ただし、委員による	区長(会長)、警視庁警察官、東京消防庁消防士員、消防団長、指定地方公共機関、指定公共機関等の役員又は職員、その他	国民保護法 台東区国民保護協議会条例 危機・災害対策課
特別職議員報酬及び給料審議会	10以内	9	2	区の区域内の公共的団体等の代表者、学識経験者、その他	台東区特別職議員報酬及び給料審議会条例 総務課
介護認定審査会	100以内	66	2	学識経験者(保健13名、医療35名、福祉18名)	介護保険法 同法施行令 台東区介護保険条例 介護保険課
障害支援区分審査会	25以内	15	2	学識経験者(大学1名、医療6名、福祉8名)	障害者の日常生活及び社会生活を総合的に支援するための法律第15条 台東区障害支援区分審査会の定数を定める条例 障害福祉課
保健所運営協議会	30以内	21	2	区、関係行政機関、医療関係団体、医療施設、社会福祉施設、事業場等の代表者又は職員、学識経験者、その他	地域保健法第11条 台東区保健所運営協議会条例 生活衛生課
興行場法、旅館業法及び公衆浴場法運営協議会	20以内	18	2	学識経験者、関係業者	台東区興行場法、旅館業法及び公衆浴場法運営協議会条例 生活衛生課
大気汚染障害者認定審査会	10以内	6	2	医学の学識経験者6名(行政1名含む)	台東区大気汚染障害者認定審査会条例 保健予防課

(次ページに続く)

名称	定員 (人)	現員数 (人)	任期 (年)	構成 (現員)	根拠法令
公害健康被害認定審査会	15 以内	10	2	医学の学識経験者 8 名 (行政 1 名含む)、 法律学の学識経験者 2 名	公害健康被害の補償等に関する 法律第 45 条 台東区公害健康被害認定審査会 条例 保健予防課
公害健康被害診療報酬審査会	7 以内	6	2	医師 4 名、薬剤師 2 名	台東区公害健康被害診療報酬審 査会条例 保健予防課
感染症診査協議会 (結核部会)	12 以内	7	2	法律に関し学識経験を有する者 2 名 感染症指定医療機関の医師 2 名 医療及び法律以外の学識経験を有する者 1 名 感染症の患者の医療に関し学識経験を有 する者 2 名	感染症の予防及び感染症の患者 に対する医療に関する法律 24 条 台東区感染症診査協議会条例 保健予防課
感染症診査協議会 (感染症部会)					
廃棄物減量等推進審議会	20 以内	12	2	学識経験者 4 名、区議会議員 2 名、 区民代表 3 名、事業者代表 3 名	台東区廃棄物の処理及び再利 用に関する条例 清掃リサイクル課
都市計画審議会	20 以内	18	2	学識経験者 5 名、関係行政機関職員 2 名、 区議会議員 5 名、区民 6 名	都市計画法第 77 条の 2 台東区都市計画審議会条例 都市計画課
景観審議会	10 以内	10	2	学識経験者 4 名、区民 4 名、区議会議員 2 名	台東区景観条例 台東区景観審議会規則 都市計画課
建築審査会	6	6	2	学識経験者 6 名 (都市計画 2 名、建築 2 名、 法律 1 名、専門調査員 1 名)	建築基準法 行政不服審査法 台東区建築審査会条例 住宅課
建築紛争調停委員会	5	5	2	弁護士 2 名、学識経験者 2 名、建築有識 者 1 名	台東区中高層建築物の建築に係 る紛争の予防と調整に関する条 例 住宅課
情報公開及び個人情報保護 制度運営審議会	10 以内	7	2	学識経験者 2 名 (大学教授 1 名、弁護士 1 名)、区議会議員 1 名、区民代表 4 名	台東区情報公開及び個人情報保 護制度運営審議会条例 総務課
情報公開及び個人情報保護 審査会	5 以内	5	2	学識経験者 (大学教授 2 名、弁護士 3 名)	台東区情報公開及び個人情報保 護審査会条例 総務課
行政不服審査会	3	3	2	学識経験者 (大学教授 1 名、弁護士 1 名、税理士 1 名)	台東区行政不服審査会条例 総務課
花とみどりの審議会	21 以内	16	2	学識経験者 7 名、区議会議員 1 名、区 民 4 名、区職員 4 名	台東区みどりの条例 台東区みどりの条例施行規則 環境課
「はばたきプラン 21」推進 会議	16 以内	16	3	学識経験者 2 名、職域・関係団体等の 有識者 8 名、台東区立男女平等推進プ ラザ運営委員会委員 2 名、区民 4 名	台東区男女平等推進基本条例 台東区男女平等推進基本条例施 行規則 人権・男女共同参画課
社会教育委員	10 以内	9	2	社会教育関係者 (社会教育団体代表者 2 名)、学識経験者 4 名、学校教育関係者 (学 校長 3 名)	社会教育法第 15 条 台東区社会教育委員の設置に関 する条例 生涯学習課
文化財保護審議会	10 以内	8	2	学識経験者 8 名	台東区文化財保護条例 生涯学習課

(3) その他の委員会、審議会（規則・規程に基づいて設置されたもの）

名称	定員 (人)	任期 (年)	構成	根拠規程等
政策会議	9	在任 期間中	区長、副区長、教育長、企画財政部長、総務部長、事案に関係のある部長(参事)、企画課長、財政課長、総務課長	台東区政策会議の設置及び運営に関する規則 企画課
事務改善委員会	19	在任 期間中	企画財政部長(会長)、企画課長、財政課長、情報システム課長、総務課長、人事課長、広報課長、経理課長、危機・災害対策課長、区民課長、文化振興課長、福祉課長、健康課長、環境課長、都市計画課長、会計課長、(教)庶務課長、職員団体から推薦された者2名	台東区事務改善委員会規則 企画課
情報セキュリティ委員会	18	在任 期間中	副区長(委員長)、企画財政部長(副委員長)、総務部長、危機管理室長、国際・都市交流推進室長、区民部長、文化産業観光部長、福祉部長、健康部長、環境清掃部長、都市づくり部長、会計管理室長、教育委員会事務局次長、区議会事務局次長、企画課長、情報システム課長、総務課長、危機・災害対策課長	台東区情報セキュリティ委員会規程 情報システム課
表章審査会	12	1	副区長、区議会議員2名、区職員4名、学識経験者5名	台東区表章規則 総務課
区民栄誉章選考会	9	在任 期間中	副区長、区議会議員2名、区職員4名、学識経験者2名	台東区区民栄誉章顕彰規則 総務課
防火管理対策委員会	13	在任 期間中	総務部長、企画課長、情報システム課長、総務課長、危機・災害対策課長、区民課長、戸籍住民サービス課長、文化振興課長、保健課長、都市計画課長、(教)庶務課長、区議会事務局次長、総務課総務係長	台東区防火管理規則 総務課
職員表章審査会	6	在任 期間中	副区長、教育長、企画財政部長、総務部長、総務課長、人事課長	台東区職員表章規程 人事課
職員懲戒分限審査委員会	5	在任 期間中	副区長、教育長、総務部長、人事課長、人事係長	台東区職員懲戒分限審査委員会規程 人事課
広報編集委員会	17	在任 期間中	総務部長(会長)、企画課長、区長室長、総務課長、広報課長、区民課長、文化振興課長、福祉課長、健康課長、環境課長、都市計画課長、会計課長、(教)庶務課長、区議会事務局次長、芸術文化財団経営課長、社会福祉事業団総務課長、産業振興事業団事務局次長	台東区広報事務規程 広報課
土地委員会	12	在任 期間中	総務部長(会長)、企画課長、財政課長、総務課長、経理課長、区民課長、文化振興課長、福祉課長、健康課長、環境課長、都市計画課長、(教)庶務課長	台東区土地委員会規則 経理課
消防団運営委員会	19 以内	2(但し、各消防署長、消防団長は除く)	区長(委員長)、区議会議員2名、学識経験者5名、上野・浅草・日本堤の各消防署長、上野・浅草・日本堤の各消防団長	東京都「特別区の消防団」の設置等に関する条例 危機・災害対策課
生活安全推進協議会	60 以内	2	区長(会長)、区議会議員、警察署職員、消防署職員、郵便局職員、防犯関係団体代表者、教育関係団体代表者、商業関係団体代表者、観光関係団体代表者、区職員	台東区生活安全条例施行規則 生活安全推進課
生活安全対策委員会	30 以内	2	警察署職員、防犯協会代表者、学校PTA連合会代表者、区職員	台東区生活安全条例施行規則 生活安全推進課
ケアハウス審査委員会	5	在任 期間中	福祉部長(会長)、台東保健所長、福祉課長、高齢福祉課長、ケアハウス施設長	台東区立ケアハウス条例施行規則 高齢福祉課
公害対策連絡協議会	28	在任 期間中	環境部部長(会長)、下水道局・警察署・消防署の各代表12名、企画課長、総務課長、広報課長、区民課長、文化振興課長、福祉課長、健康課長、生活衛生課長、保健サービス課長、都市計画課長、建築課長、(教)庶務課長、環境課長、清掃リサイクル課長、台東清掃事務所長	台東区公害対策連絡協議会規程 環境課
再開発協議会	28	2(但し、区議会議員、区職員は除く)	学識経験者5名以内、区議会議員4名以内、町会連合会代表者1名、観光連盟(商工観光協会を含む)代表者2名以内、商店街連合会代表者1名、工場協会代表者1名、区内中小企業代表者2名以内、市街地再開発組合(準備組合を含む)及び再開発計画推進地区研究会代表者若干名、地域女性代表者若干名、区職員11名以内	台東区再開発協議会規程 都市計画課
高齢者住宅運営審議会	7	2	民生委員推薦2名、社会福祉協議会推薦1名、友愛訪問員推薦2名、区職員2名(都市づくり部長、住宅課長)	台東区高齢者住宅条例施行規則 住宅課
優秀教員奨励選考委員会	4	在任 期間中	教育委員会事務局次長、庶務課長、学務課長、指導課長	台東区教育委員会優秀教員奨励規程 指導課
青少年委員	50 以内	2	小学校PTA推薦19名、中学校PTA推薦7名、青少年育成地区委員会推薦11名	東京都台東区青少年委員の設置に関する規則 子育て・若者支援課
スポーツ推進委員	32	2	一般公募	東京都台東区スポーツ推進委員に関する規則 スポーツ振興課

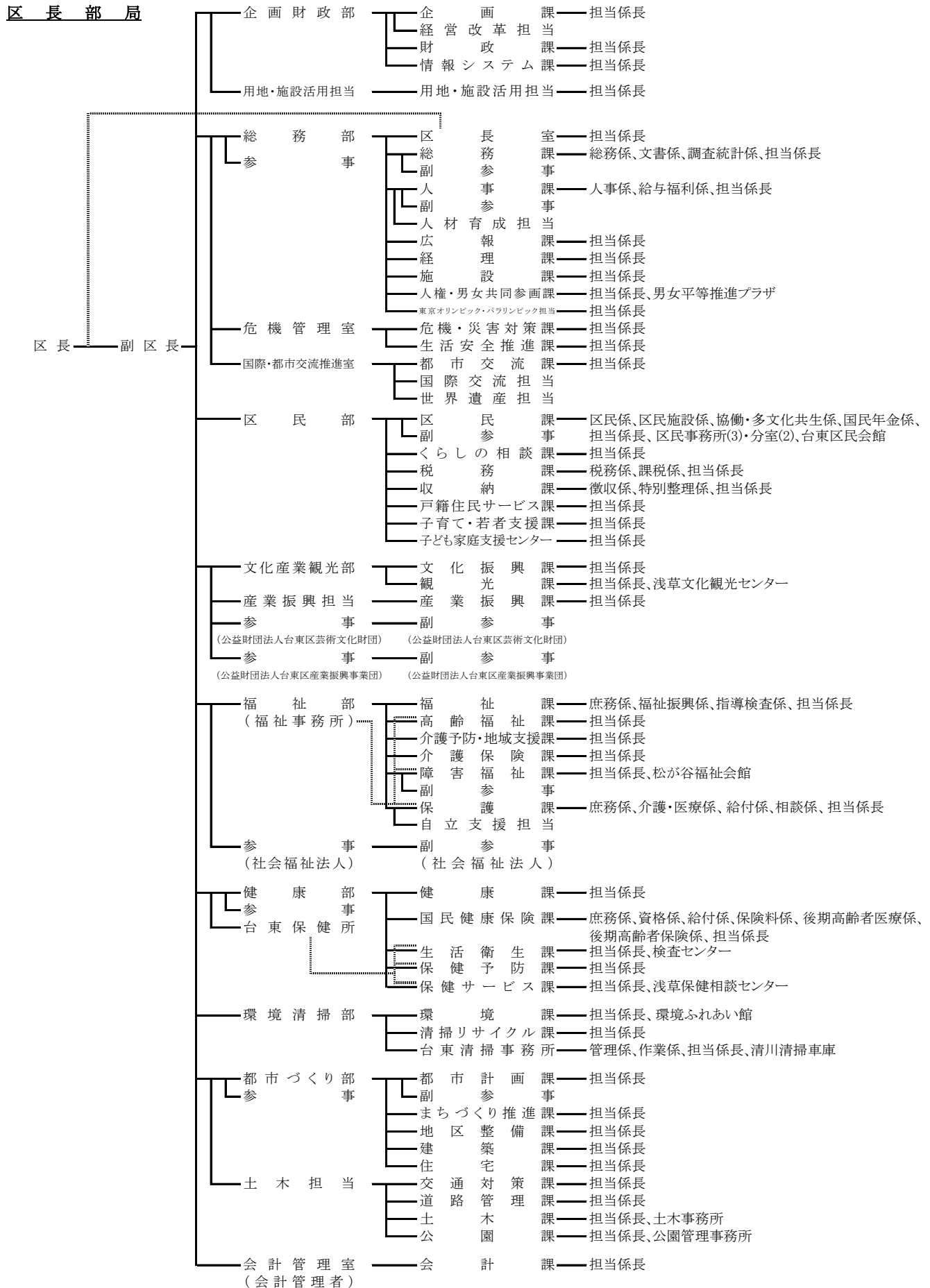
14. 図書登録一覧
平成28年度図書登録一覧

登録番号	登録図書名	発行年月	担当課名
1	暮らしのしおり (わたしの便利帳)	28.8	広報課
2	いきいき介護保険	28.5	介護保険課
3	平成27年度主要施策の成果説明書	28.8	会計課
4	平成28年度版「わかりやすい台東区の国保」	28.6	国民健康保険課
5	台東区中学校案内 (平成29年新入学用)	28.7	学務課
6	平成28年度職員研修実施計画	28.4	人事課
7	台東区障害者実態調査報告書	28.12	障害福祉課
8	台東区障害者実態調査報告書 (概要版)	28.12	障害福祉課
9	平成27年度東京都台東区各会計歳入歳出決算書	28.8	会計課
10	台東区公共施設予約システム利用者ガイド 第9版	28.7	情報システム課
11	(第13版) 台東区ウォーキングマップ	28.11	保健サービス課
12	旅館業のてびき	28.6	生活衛生課
13	台東区耐震改修推進計画 (平成28年度～平成32年度) 平成28年6月更新版	28.6	建築課
14	第7期台東区高齢者保健福祉計画・介護保険事業計画策定 基礎調査報告書	29.2	高齢福祉課
15	第7期台東区高齢者保健福祉計画・介護保険事業計画策定 基礎調査報告書 (概要版)	29.2	高齢福祉課
16	平成28年度第1回 台東区区政サポーターアンケート調査報告書	28.6	広報課
17	「血糖値が高い」と言われたら!	28.7	保健サービス課
18	障害者のてびき	29.2	障害福祉課
19	台東区スポーツに関する意識調査報告書	28.6	スポーツ振興課
20	台東区スポーツに関する意識調査報告書 (概要版)	28.6	スポーツ振興課
21	保健所事業概要 平成28年版	28.9	生活衛生課
22	教育相談54 平成27年度事業報告	28.6	教育支援館
23	平成27年広聴一年 (区民の声)	28.8	広報課
24	ポケット労働法2016	28.12	産業振興課
25	台東区コレクション展 ～日本絵画の源流・法隆寺金堂壁画・敦煌莫高窟壁画模写～	28.9	文化振興課
26	台東区例規集 (平成28年度)	28.8	総務課
27	平成28年度版 台東区行政資料集	28.9	企画課
28	平成27年度東京都台東区各会計決算審査意見書 東京都台東区基金運用状況審査意見書	28.9	監査事務局
29	台東区生涯学習ガイドブック [講座・イベント編] (平成28年10月～平成29年3月)	28.1	生涯学習課
30	ごみと資源の分け方・出し方	28.9	清掃リサイクル課
31	高齢者の手引き	29.3	高齢福祉課
32	子ども医療費助成 (手引き)	28.9	子育て・若者支援課
33	台東区介護予防のご案内 (平成28年度版) 概要版	28.9	介護予防・地域支援課
34	平成28年度教育支援館要覧	28.8	教育支援館
35	平成27年度「台東区の介護保険」	28.9	介護保険課
36	平成28年度第2回台東区区政サポーターアンケート調査報告書	28.10	広報課
37	平成28年度事業概要 東京都台東区松が谷福祉会館	28.9	障害福祉課
38	東京都台東区建築計画の早期周知に関する指導要綱の手引き	28.9	住宅課
39	環境を学ぼう	29.3	環境課
40	平成28年度税務概要	28.9	税務課
41	平成28年度版 (平成27年度実績) 国保のあらまし	28.9	国民健康保険課
42	デートDV防止啓発冊子「束縛されるって幸せ？」	28.9	男女平等推進プラザ
43	台東区の後期高齢者医療 平成28年度版 (平成27年度実績)	28.9	国民健康保険課
44	平成27年度事業報告書 台東区立男女平等推進プラザはばたき21	28.11	男女平等推進プラザ
45	台東区の生活安全 平成27年の台東区内の犯罪発生状況	28.10	生活安全推進課
46	台東区の図書館 (平成27年度事業報告)	28.11	中央図書館

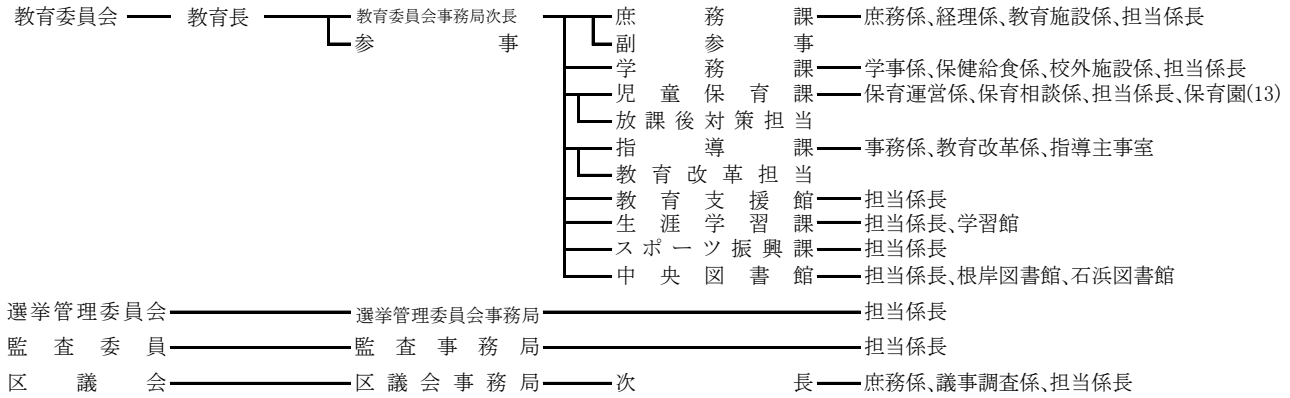
47	台東区こころといのちのゲートキーパー手帳	29.1	保健予防課
48	たいとう名所図会 史跡説明版ガイドブック 第4版	29.3	生涯学習課
49	平成28年度第3回台東区区政サポーターアンケート調査報告書	28.12	広報課
50	事業用大規模建築物データファイル	29.1	台東清掃事務所
51	ごみ減量リサイクルハンドブック	29.1	台東清掃事務所
52	台東区認知症ケアパス 認知症備えて安心ガイド	29.2	介護予防・地域支援課
53	選挙の記録	29.1	選挙管理委員会
54	けんちゃん3さい	29.1	保健サービス課
55	生涯学習ガイドブック〔講座・イベント編〕(平成29年4月～平成29年9月)	29.3	生涯学習課
56	台東区の交通安全(平成27年版)	28.12	交通対策課
57	台東区地域防災計画〔本編〕	29.3	危機・災害対策課
58	台東区地域防災計画〔資料編〕	29.3	危機・災害対策課
59	生涯学習ガイドブック〔団体・サークル編〕	29.3	生涯学習課
60	生いき健康づくり健康推進委員活動報告集(平成27・28年度)	29.3	保健サービス課
61	台東区花とみどりの基本計画	29.3	環境課
62	台東区の復興小学校	29.3	生涯学習課
63	台東区の文化財 第十五集	29.3	生涯学習課
64	台東区の絵巻3 浅草寺縁起絵巻	29.3	生涯学習課
65	台東区総合観光ガイドブック	29.3	観光課
66	文化財調査報告書 浅草寺旧蹟考	29.3	生涯学習課
67	平成29年度版外国語版国保案内	29.3	国民健康保険課
68	わたしたちの台東	29.3	指導課
69	おもいやり ささえあい あたかなまちをめざして～心のバリアフリーパンフレット～	29.3	福祉課
70	平成28年度第4回台東区区政サポーターアンケート調査報告書	29.3	広報課
71	台東区公共施設等総合管理計画	29.3	企画課
72	台東区情報化推進計画	29.3	情報システム課
73	台東区議会年報 平成28年度版(1月～12月)	29.3	区議会事務局
75	台東区幼児教育共通カリキュラムちいさな芽事例集	29.3	教育支援館
76	台東区産業振興計画2017(平成29年)年度～2021(平成33)年度	29.3	産業振興課
77	台東区産業振興計画2017(平成29年)年度～2021(平成33)年度 概要版	29.3	産業振興課
78	第10次台東区交通安全計画(平成28～32年度)	29.3	交通対策課
79	台東区スポーツ振興基本計画	29.3	スポーツ振興課
80	台東区スポーツ振興基本計画 概要版	29.3	スポーツ振興課
81	台東区観光バス対策基本計画	29.3	交通対策課
82	平成28年度国際理解重点教育 中学生海外派遣報告書	29.2	指導課
83	台東区生涯学習推進プラン	29.3	生涯学習課
84	平成28年度台東区指定管理者 施設管理評価報告書	29.1	企画課
85	2016男女平等推進フォーラム記録集	29.3	男女平等推進プラザ
86	台東区生涯学習推進プラン 概要版	29.3	生涯学習課
87	平成28年度台東区観光統計マーケティング調査報告書	29.3	観光課
88	平成28年度台東区観光統計マーケティング調査報告書 概要書	29.3	観光課
89	「探求の部屋」活動報告書 台東区の特徴を生かして	29.3	生涯学習課
90	平成28年度区長と語る会結果報告書	29.3	広報課

総務課

15. 組織
(1) 台東区行政組織図



行政委員会及び区議会



(注) 平成29年4月1日現在

企画課

(2) 職員

ア. 職員数

(単位：人)

職層	総数			管理職		係長 主査	主任 主事	一般						幼稚園 教諭	新指導 主事	
	計	男	女	部長	課長			事務	福祉	技術	医療 技術	技能	業務			
総数	(81) 1,676	(13) 858	(68) 818		(1) 66	(4) 358	(41) 575	(17) 389	(9) 113	(2) 36	(1) 23		41	1	(6) 49	3
一般 関係職員	(75) 1,615	(13) 852	(62) 763		(1) 66	(4) 358	(41) 572	(17) 384	(9) 113	(2) 36	(1) 23		40	1	0	0
学校 関係職員	(6) 61		(6) 55	0	0	0	3	5	0	0	0		1	0	(6) 49	3

(注) () は育児休業者・休職者・派遣者

人事課

財団等派遣職員を含む。

新指導主事、幼稚園教諭は学校関係職員を含む。

イ. 年度別一般関係職員数

(単位：人)

年度	24	25	26	27	28
計	1,616	1,626	1,625	1,652	1,690
男	827	832	834	844	865
女	789	794	791	808	825

(注) 育児休業者・休職者等も含む。

人事課

ウ. 年層別一般関係職員数

(単位：人)

年層	総人員	20歳未満	20～29歳	30～39歳	40～49歳	50～59歳	60～69歳
人数(人)	1,690	6	425	435	458	332	34
構成比(%)	100.0	0.4	25.2	25.7	27.1	19.6	2.0

(注) 育児休業者・休職者等も含む。

平均年齢 39.25 歳

人事課

エ. 職員配置表

部名	課名	係名	職員数			部名	課名	係名	職員数			
			総数	男	女				総数	男	女	
財企 政 部 画	企画課	担当係長 <6>	13	9	4	福	福祉課	庶務係	6	4	2	
	財政課	担当係長 <6>	10	7	3			福祉振興係	5	2	3	
	情報システム課	担当係長 <3>	(1) 15	8	(1) 7			指導検査係	5	4	1	
	経営改革担当		1	1	0			担当係長	2	1	1	
	用地・施設活用担当	担当係長 <1>	3	3	0			<計>	18	11	7	
	合計		(1) 42	28	(1) 14	高齢福祉課	担当係長 <4>	20	9	11		
総 務 部	区長室	担当係長 <1>	4	2	2	社	介護予防・地域支援課	担当係長 <3>	(1) 14	5	(1) 9	
		総務係	11	10	1		介護保険課	担当係長 <5>	(4) 32	(1) 12	(3) 20	
	総務課	文書係	8	7	1		障害福祉課	担当係長 <4>	(1) 22	8	(1) 14	
		<計>	19	17	2			松が谷福祉会館	25	8	17	
	人事課	人事係	8	6	2		<計>	(1) 47	16	(1) 31		
		給与福利係	10	4	6			保護課	庶務係	(1) 5	(1) 2	3
		担当係長 <3>	(2) 19	(1) 13	(1) 6				介護・医療係	7	2	5
	<計>	(2) 37	(1) 23	(1) 14	給付係		8		3	5		
	人材育成担当		1	1	0		相談係		7	3	4	
	広報課	担当係長 <3>	(2) 13	9	(2) 4		担当係長 <12>	(1) 93	70	(1) 23		
	経理課	担当係長 <4>	13	8	5		<計>	(2) 120	(1) 80	(1) 40		
	施設課	担当係長 <9>	23	19	4		自立支援担当		1	1	0	
	部	人権・男女共同参画課	担当係長 <1>	3	1		2	合計	(8) 252	(2) 134	(6) 118	
			男女平等推進プラザ	5	1		4	健康課	担当係長 <4>	15	8	7
		<計>	8	2	6		国民健康保険課	庶務係	8	3	5	
東京オリンピック・パラリンピック担当		1	1	0	資格係	(3) 12		5	(3) 7			
小計	(4) 119	(1) 82	(3) 37	給付係	(2) 8	6		(2) 2				
危機管理室	危機・災害対策課	担当係長 <3>	13	11	2	保険料係		(1) 10	3	(1) 7		
	生活安全推進課	担当係長 <1>	4	3	1	後期高齢者医療係		(1) 7	3	(1) 4		
国際・都市交流推進室	都市交流課	担当係長 <4>	12	8	4	後期高齢者保険係		7	4	3		
	国際交流担当		1	0	1	担当係長 <2>		(2) 2	(1) 0	(1) 2		
	小計	13	8	5	<計>	(9) 54		(1) 24	(8) 30			
合計	(4) 149	(1) 104	(3) 45	生活衛生課	担当係長 <15>	(1) 38		20	(1) 18			
区 民 部	区民課	区民係	(1) 6	(1) 4	2	検査センター			3	0	3	
		区民施設係	6	2	4		<計>	(1) 41	20	(1) 21		
		協働・多文化共生係	5	2	3	保健予防課	担当係長 <3>	21	7	14		
		国民年金係	(1) 10	5	(1) 5		保健サービス課	担当係長 <8>	31	6	25	
		台東地区センター	2	0	2		浅草保健相談センター	(1) 11	3	(1) 8		
		東上野 "	2	1	1	<計>	(1) 42	9	(1) 33			
		上野 "	2	1	1	環境課	担当係長 <5>	19	10	9		
		入谷 "	2	2	0	環境ふれあい館	3	1	2			
		浅草橋 "	2	1	1	<計>	22	11	11			
		雷門 "	2	1	1	清掃リサイクル課	担当係長 <4>	(6) 12	(3) 5	(3) 7		
		西部区民事務所	9	4	5		台東清掃事務所	管理係	5	3	2	
		南部区民事務所	(1) 7	3	(1) 4	作業係	82	79	3			
		北部区民事務所	9	5	4	担当係長	(1) 0	(1) 0	0			
		西部区民事務所谷中分室	6	3	3	清川清掃車庫	15	14	1			
		北部区民事務所清川分室	(1) 8	(1) 4	4	<計>	(1) 102	(1) 96	6			
	台東区民会館	3	2	1	合計	(7) 136	(4) 112	(3) 24				
	<計>	(4) 81	(2) 40	(2) 41	都市計画課	担当係長 <5>	12	9	3			
	くらしの相談課	担当係長 <2>	6	3	3	まちづくり推進課	担当係長 <3>	8	5	3		
	税務課	税務係	13	7	6	地区整備課	担当係長 <4>	9	7	2		
		課税係	(4) 27	14	(4) 13		建築課	担当係長 <8>	(1) 25	15	(1) 10	
<計>	(4) 40	21	(4) 19	住宅課	担当係長 <5>	(1) 16	10	(1) 6				
収納課	徴収係	10	7	3	小計	(2) 70	46	(2) 24				
	特別整理係	(1) 10	6	(1) 4	交通対策課	担当係長 <4>	(1) 15	12	(1) 3			
<計>	(1) 20	13	(1) 7	道路管理課	担当係長 <5>	(1) 18	14	(1) 4				
戸籍住民サービス課	担当係長 <5>	(4) 60	23	(4) 37	土木課	担当係長 <8>	(1) 24	(1) 21	3			
子育て・若者支援課	担当係長 <3>	(2) 19	11	(2) 8		土木事務所	10	10	0			
子ども家庭支援センター	担当係長 <5>	(1) 14	5	(1) 9	<計>	(1) 34	(1) 31	3				
合計	(16) 240	(2) 116	(14) 124	公園課	担当係長 <5>	(1) 13	10	(1) 3				
観文化 光産 部業	文化振興課	担当係長 <4>	16	8	8	公園管理事務所	6	6	0			
		担当係長 <3>	14	9	5	<計>	(1) 19	16	(1) 3			
	観光課	浅草文化観光センター	3	3	0	小計	(4) 86	(1) 73	(3) 13			
<計>	17	12	5	合計	(6) 156	(1) 119	(5) 37					
小計	33	20	13	会計管理室	会計課	担当係長 <7>	(2) 17	(1) 9	(1) 8			
産業振興担当	産業振興課	担当係長 <5>	(1) 23	13	(1) 10	合計	(2) 17	(1) 9	(1) 8			
合計	(1) 56	33	(1) 23									

名称	課名等	係名	職員数			名称・課名等	係名	職員数		
			総数	男	女			総数	男	女
教	庶務課	庶務係	8	5	3	公益財団法人 台東区芸術文化財団				
		経理係	6	3	3	経営課	経営係	6	4	2
		教育施設係	7	5	2		事業係	4	2	2
	(計)	21	13	8	台東リバーサイドスポーツセンター		5	4	1	
	学務課	学事係	9	7	2	朝倉彫塑館	1	0	1	
		保健給食係	(1) 4	2	(1) 2	下町風俗資料館	1	0	1	
		校外施設係	3	2	1	一葉記念館	1	0	1	
		担当係長 <2>	6	2	4	奏楽堂	1	0	1	
	(計)	(1) 22	13	(1) 9	書道博物館	1	0	1		
	育	児童保育課	保育運営係	(2) 6	(1) 3	(1) 3	合 計			
保育相談係			8	3	5	社会福祉法人 台東区社会福祉事業団				
担当係長 <2>			10	4	6	総務課	総務係	3	3	0
坂本保育園			22	0	22	児童課		1	1	0
玉姫保育園			14	2	12	合 計				
谷中保育園			(1) 18	2	(1) 16	社会福祉法人 台東つばさ福祉会				
千束保育園			(1) 18	0	(1) 18	—	主査	1	1	0
浅草橋保育園			(2) 19	1	(2) 18	合 計				
台東保育園			(2) 18	0	(2) 18	社会福祉法人 台東区社会福祉協議会				
三筋保育園			12	0	12	事務局	庶務係	1	1	0
待乳保育園	19	2	17	在宅サポート係	1		0	1		
東上野保育園	(2) 19	1	(2) 18	ボランティア・地域活動係	1		1	0		
松が谷保育園	13	1	12	権利擁護係	1	1	0			
(計)	(10) 196	(1) 19	(9) 177	合 計						
放課後対策担当		1	1	0	公益財団法人 台東区産業振興事業団					
指導課	事務係	7	4	3	庶務課	庶務係	5	4	1	
	教育改革係	2	0	2	経営支援課	担当係長 <2>	7	4	3	
	指導主事室	3	3	0	合 計					
(計)	12	7	5	総 計						
教育支援館	担当係長 <1>	4	2	2	人事課					
教育改革担当		1	1	0						
石浜橋場こども園		(4) 16	0	(4) 16						
生涯学習課	担当係長 <4>	(2) 13	8	(2) 5						
	学習館	4	2	2						
(計)	(2) 17	10	(2) 7							
スポーツ振興課	担当係長 <2>	8	7	1						
中央図書館	担当係長 <4>	(3) 23	9	(3) 14						
	根岸図書館	4	3	1						
	石浜図書館	5	3	2						
(計)	(3) 32	15	(3) 17							
合 計			(20) 330	(1) 88	(19) 242					
学 校	小学校	1	0	1						
	中学校	8	3	5						
	幼稚園	(5) 44	0	(5) 44						
合 計			(5) 53	3	(5) 50					
選挙管理委員会事務局	担当係長 <2>	13	8	5						
監査事務局	担当係長 <4>	5	3	2						
区議会事務局	庶務係	6	2	4						
	議事調査係	7	5	2						
	(計)	13	7	6						
総 計			1,635	832	803					
育 児 休 業 等			(69)	(6)	(63)					
休 職 等			(12)	(7)	(5)					

(注) 各部長は、部内庶務担当課の職員数に計上している。
 総務部総務課調査統計係の職員数は、選挙管理委員会事務局に計上している。
 教育委員会児童保育課の保育園に、東上野乳児保育園は含まない。
 () は、休職者、結核休養者、育児休業者、派遣職員

第二部 事業数值

第二部 事業数値

1 将来像の実現にむけて

I にぎわいと活力のまち

〈1〉産業の活性化

1. 産業

(1) 事業所

ア. 23区における台東区的位置

区分	事業所数		従業者数		1事業所あたり従業者数	1Km ² あたり事業所数	1Km ² あたり従業者数	面積 (Km ²)
	実数	構成比(%)	実数(人)	構成比(%)				
区部総数	526,748	100	8,066,791	100	15.3	841	12,872	626.70
千代田区	34,250	6.5	1,038,143	12.9	30.3	2,937	89,035	11.66
中央区	37,869	7.2	756,052	9.4	20.0	3,709	74,050	10.21
港区	39,375	7.5	1,014,842	12.5	25.8	1,933	49,820	20.37
新宿区	33,602	6.4	693,036	8.6	20.6	1,844	38,037	18.22
文京区	14,316	2.7	226,335	2.8	15.8	1,268	20,047	11.29
台東区	24,446	4.6	246,917	3.1	10.1	2,418	24,423	10.11
墨田区	16,884	3.2	179,072	2.2	10.6	1,226	13,005	13.77
江東区	19,112	3.6	375,745	4.7	19.7	476	9,356	40.16
品川区	21,609	4.1	412,700	5.1	19.1	946	18,069	22.84
目黒区	12,211	2.3	141,132	1.7	11.6	832	9,620	14.67
大田区	31,432	6.0	375,194	4.7	11.9	518	6,185	60.66
世田谷区	28,994	5.5	288,580	3.6	10.0	499	4,971	58.05
渋谷区	28,613	5.4	503,767	6.2	17.6	1,894	33,340	15.11
中野区	12,917	2.5	128,078	1.6	9.9	829	8,215	15.59
杉並区	20,592	3.9	173,874	2.2	8.4	605	5,105	34.06
豊島区	19,938	3.8	279,586	3.5	14.0	1,533	21,490	13.01
北区	13,701	2.6	142,168	1.8	10.4	665	6,898	20.61
荒川区	9,899	1.9	85,115	1.1	8.6	974	8,377	10.16
板橋区	19,343	3.7	213,374	2.6	11.0	600	6,622	32.22
練馬区	21,426	4.0	195,639	2.4	9.1	446	4,069	48.08
足立区	25,887	4.9	236,348	2.9	9.1	486	4,438	53.25
葛飾区	17,953	3.4	142,902	1.8	8.0	516	4,106	34.80
江戸川区	21,840	4.1	196,949	2.4	9.0	438	3,947	49.90
荒川河口部及び中央防波堤埋立地	—	—	—	—	—	—	—	1.12
境界未定地域	539	0.1	21,243	0.3	39.4	—	—	—

(注) 平成26年7月1日現在 (平成26年経済センサス - 基礎調査) 全産業
面積については、平成27年10月1日現在 (国土地理院)

総務課

イ. 23区における事業所等の推移

区 分	事業所数			従業者数			1事業所あたり従業者数		
	18年	24年	26年	18年	24年	26年	18年	24年	26年
区 部 総 数	557,107	498,735	526,748	7,213,675	7,211,906	8,066,791	12.9	14.5	15.3
千 代 田 区	34,768	32,045	34,250	876,172	837,974	1,038,143	25.2	26.1	30.3
中 央 区	44,094	37,333	37,869	723,882	721,044	756,052	16.4	19.3	20.0
港 区	44,916	37,209	39,375	901,544	952,499	1,014,842	20.1	25.6	25.8
新 宿 区	34,297	32,193	33,602	606,026	634,509	693,036	17.7	19.7	20.6
文 京 区	16,332	14,110	14,316	210,285	213,491	226,335	12.9	15.1	15.8
台 東 区	25,189	23,727	24,446	230,850	233,394	246,917	9.2	9.8	10.1
墨 田 区	17,940	16,181	16,884	163,661	168,493	179,072	9.1	10.4	10.6
江 東 区	18,681	18,402	19,112	288,925	332,564	375,745	15.5	18.1	19.7
品 川 区	21,638	20,103	21,609	321,085	350,674	412,700	14.8	17.4	19.1
目 黒 区	12,611	10,955	12,211	130,228	128,007	141,132	10.3	11.7	11.6
大 田 区	31,950	30,463	31,432	324,517	334,046	375,194	10.2	11.0	11.9
世 田 谷 区	26,109	24,536	28,994	242,342	240,038	288,580	9.3	9.8	10.0
澁 谷 区	32,226	23,627	28,613	488,038	438,942	503,767	15.1	18.6	17.6
中 野 区	13,601	12,752	12,917	117,494	110,322	128,078	8.6	8.7	9.9
杉 並 区	20,990	19,926	20,592	165,205	160,099	173,874	7.9	8.0	8.4
豊 島 区	19,547	17,911	19,938	245,569	252,786	279,586	12.6	14.1	14.0
北 区	15,767	13,366	13,701	139,917	125,613	142,168	8.9	9.4	10.4
荒 川 区	11,933	9,695	9,899	89,461	79,599	85,115	7.5	8.2	8.6
板 橋 区	21,138	18,669	19,343	203,085	190,303	213,374	9.6	10.2	11.0
練 馬 区	21,554	20,194	21,426	179,584	167,060	195,639	8.3	8.3	9.1
足 立 区	28,608	25,751	25,887	226,230	215,333	236,348	7.9	8.4	9.1
葛 飾 区	19,690	17,779	17,953	139,703	127,856	142,902	7.1	7.2	8.0
江 戸 川 区	22,984	21,301	21,840	186,070	177,228	196,949	8.1	8.3	9.0
境界未定地域	544	507	539	13,802	20,032	21,243	25.4	39.5	39.4

(注) 平成18年10月1日、平成24年2月1日、平成26年7月1日現在 総務課
 (平成18年事業所・企業統計調査 / 平成24年経済センサス-活動調査 / 平成26年経済センサス-基礎調査)

ウ. 産業分類別事業所数・従業者数

産業分類	事業所数				従業者数			
	台東区		23区		台東区		23区	
	実数	構成比(%)	実数	構成比(%)	実数(人)	構成比(%)	実数(人)	構成比(%)
全産業	24,446	100	526,748	100	246,917	100	8,066,791	100
農林漁業	2	0.0	273	0.0	3	0.0	2,344	0.0
鉱業,採石業,砂利採取業	2	0.0	84	0.0	3	0.0	1,934	0.0
建設業	1,007	4.1	29,817	5.7	11,559	4.7	384,198	4.8
製造業	2,896	11.8	41,641	7.9	22,783	9.2	544,270	6.7
電気・ガス・熱供給・水道業	13	0.1	387	0.1	549	0.2	29,054	0.4
情報通信業	632	2.6	20,414	3.9	12,979	5.3	791,913	9.8
運輸業,郵便業	267	1.1	14,060	2.7	9,684	4.0	409,904	5.1
卸売業,小売業	8,420	34.4	126,805	24.1	82,070	33.2	1,696,879	21.0
金融業,保険業	313	1.3	9,540	1.8	5,462	2.2	371,544	4.6
不動産業,物品賃貸業	2,120	8.7	50,044	9.5	8,363	3.4	300,918	3.7
学術研究,専門・技術サービス業	1,217	5.0	37,031	7.0	11,617	4.7	424,544	5.3
宿泊業,飲食サービス業	3,711	15.2	74,400	14.1	29,247	11.8	721,808	8.9
生活関連サービス業,娯楽業	1,131	4.6	36,094	6.9	9,923	4.0	278,811	3.5
教育,学習支援業	312	1.3	14,474	2.7	6,236	2.5	341,608	4.2
医療,福祉	960	3.9	36,309	6.9	10,884	4.4	601,131	7.5
複合サービス事業	49	0.2	1,234	0.2	728	0.3	26,934	0.3
サービス業 (他に分類されないもの)	1,351	5.5	32,797	6.2	21,127	8.6	926,623	11.5
公務 (他に分類されないもの)	43	0.2	1,344	0.3	3,700	1.5	212,374	2.6

(注) 平成26年7月1日現在 (平成26年経済センサス - 基礎調査)

総務課

エ. 従業者規模別事業所数・従業者数

従業者規模別	事業所数				従業者数			
	台東区		23区		台東区		23区	
	実数	構成比(%)	実数	構成比(%)	実数(人)	構成比(%)	実数(人)	構成比(%)
総数	24,446	100	526,748	100	246,917	100	8,066,791	100
1～4人	14,204	58.1	283,094	53.7	32,143	13.0	629,733	7.8
5～9人	5,097	20.9	108,930	20.7	33,359	13.5	712,403	8.8
10～29人	3,668	15.0	89,954	17.0	59,168	24.0	1,471,141	18.2
30～49人	697	2.9	19,199	3.6	26,089	10.6	722,138	9.0
50～99人	440	1.8	12,324	2.3	29,636	12.0	844,608	10.5
100人以上	271	1.1	10,507	2.0	66,522	26.9	3,686,768	45.7
出向・派遣従業員のみ	69	0.2	2,740	0.5	—	—	—	—

(注) 平成26年7月1日現在 (平成26年経済センサス - 基礎調査)

総務課

オ. 資本金階級別会社企業数・従業者数

資本金階級別	会社企業数				従業者数			
	台東区		23区		台東区		23区	
	実数	構成比(%)	実数	構成比(%)	実数(人)	構成比(%)	実数(人)	構成比(%)
総数 (不詳を含む)	11,740	100	226,692	100	129,939	100	4,078,598	100
300万円未満	521	4.4	11,244	5.0	2,479	1.9	61,479	1.5
300万～500万円未満	3,301	28.1	62,734	27.7	15,248	11.7	312,117	7.7
500万～1,000万円未満	1,002	8.5	19,544	8.6	5,248	4.0	124,134	3.0
1,000万～3,000万円未満	4,957	42.2	85,790	37.8	46,379	35.7	976,563	23.9
3,000万～5,000万円未満	567	4.8	10,715	4.7	12,229	9.4	303,775	7.4
5,000万～1億円未満	453	3.9	10,008	4.4	14,578	11.2	407,044	10.0
1億～3億円未満	173	1.5	5,233	2.3	10,144	7.8	391,374	9.6
3億～10億円未満	82	0.7	3,018	1.3	8,137	6.3	360,389	8.8
10億～50億円未満	46	0.4	1,641	0.7	6,189	4.8	281,959	6.9
50億円以上	16	0.1	1,224	0.5	4,891	3.8	725,022	17.8
不詳	622	5.4	15,901	7.0	4,417	3.4	134,742	3.4

(注) 平成26年7月1日現在 (平成26年経済センサス-基礎調査)

総務課

カ. 産業分類別事業所数・従業者数

産業分類	事業所数				従業者数			
	24年		26年		24年		26年	
	実数	前回比(%)	実数	前回比(%)	実数	前回比(%)	実数	前回比(%)
全産業	23,727	△5.8	24,446	3.0	233,394	1.1	246,917	5.8
農林漁業	3	200.0	2	△33.3	7	△94.5	3	△57.1
鉱業,採石業,砂利採取業	2	—	2	0	7	—	3	△57.1
建設業	1,020	△1.3	1,007	△1.3	11,992	2.2	11,559	△3.6
製造業	2,890	△20.6	2,896	0.2	20,138	△26.8	22,783	13.1
電気・ガス・熱供給・水道業	6	20.0	13	116.7	341	△18.8	549	61.0
情報通信業	616	18.7	632	2.6	13,453	5.4	12,979	△3.5
運輸業,郵便業	278	16.3	267	△4.0	7,873	30.1	9,684	23.0
卸売業,小売業	8,269	△7.7	8,420	1.8	80,656	△0.7	82,070	1.8
金融業,保険業	300	4.5	313	4.3	5,318	3.1	5,462	2.7
不動産業,物品賃貸業	2,035	18.2	2,120	4.2	9,884	77.3	8,363	△15.4
学術研究,専門・技術サービス業	1,154	—	1,217	5.5	10,164	—	11,617	14.3
宿泊業,飲食サービス業	3,574	△8.5	3,711	3.8	28,373	7.6	29,247	3.1
生活関連サービス業,娯楽業	1,160	—	1,131	△2.5	10,233	—	9,923	△3.0
教育,学習支援業	227	△20.6	312	37.4	4,423	△1.8	6,236	41.0
医療,福祉	809	2.3	960	18.7	9,145	17.6	10,884	19.0
複合サービス事業	50	△59.7	49	△2.0	501	△68.0	728	45.3
サービス業 (他に分類されないもの)	1,334	△63.3	1,351	1.3	20,856	△42.6	21,127	1.3
公務(他に分類されないもの)	—	—	43	—	—	—	3,700	—

(注) 平成24年2月1日現在、平成26年7月1日現在

(平成24年経済センサス-活動調査 公務を除く / 平成26年経済センサス-基礎調査)

総務課

(2) 工業

ア. 23区における台東区の位置

区分	工場数		従業者数		製造品出荷額等	
	実数	構成比(%)	実数	構成比(%)	実数(万円)	構成比(%)
区部総数	9,415	100	150,908	100	320,963,388	100
千代田区	107	1.1	2,066	1.4	4,562,622	1.4
中央区	166	1.8	2,508	1.7	5,294,852	1.6
港区	128	1.4	1,852	1.2	4,553,742	1.4
新宿区	292	3.1	8,186	5.4	20,999,351	6.5
文京区	296	3.1	5,871	3.9	11,097,249	3.5
台東区	449	4.8	4,400	2.9	7,294,133	2.3
墨田区	828	8.8	12,284	8.1	27,356,155	8.5
江東区	567	6.0	10,465	6.9	28,427,883	8.9
品川区	397	4.2	5,893	3.9	9,183,843	2.9
目黒区	141	1.5	2,542	1.7	4,970,959	1.5
大田区	1,413	15.0	21,496	14.2	41,102,927	12.8
世田谷区	178	1.9	2,416	1.6	3,963,337	1.2
渋谷区	58	0.6	1,037	0.7	1,773,470	0.6
中野区	78	0.8	911	0.6	1,224,380	0.4
杉並区	95	1.0	1,025	0.7	1,753,417	0.5
豊島区	161	1.7	3,003	2.0	5,720,484	1.8
北区	285	3.0	7,895	5.2	24,056,734	7.5
荒川区	505	5.4	5,814	3.9	9,407,813	2.9
板橋区	668	7.1	16,454	11.0	42,582,847	13.3
練馬区	193	2.0	3,032	2.0	6,163,668	1.9
足立区	883	9.4	12,760	8.5	22,689,403	7.0
葛飾区	770	8.2	9,525	6.3	16,893,556	5.3
江戸川区	757	8.0	9,473	6.3	19,890,563	6.2

(注) 平成26年12月31日現在 (平成26年工業統計調査 従業者4人以上の事業所を対象として実施)

総務課

イ. 23区における工場数等の推移

区 分	工 場 数		従 業 者 数		製造品出荷額等 (万円)	
	25年	26年	25年	26年	25年	26年
区部総数	9,963	9,415	158,577	150,908	320,321,284	320,963,388
千代田区	115	107	2,240	2,066	4,540,430	4,562,622
中央区	184	166	2,654	2,508	5,430,641	5,294,852
港区	136	128	2,180	1,852	5,163,787	4,553,742
新宿区	326	292	9,170	8,186	21,765,745	20,999,351
文京区	325	296	6,315	5,871	11,406,255	11,097,249
台東区	485	449	4,635	4,400	7,630,173	7,294,133
墨田区	860	828	12,449	12,284	27,840,320	27,356,155
江東区	589	567	10,866	10,465	27,772,835	28,427,883
品川区	418	397	5,879	5,893	8,899,314	9,183,843
目黒区	147	141	2,697	2,542	5,227,333	4,970,959
大田区	1,503	1,413	22,505	21,496	42,618,320	41,102,927
世田谷区	180	178	2,380	2,416	3,774,557	3,963,337
渋谷区	60	58	1,080	1,037	1,722,255	1,773,470
中野区	85	78	1,002	911	1,223,538	1,224,380
杉並区	93	95	1,030	1,025	1,456,847	1,753,417
豊島区	162	161	3,056	3,003	5,237,601	5,720,484
北区	320	285	8,445	7,895	23,318,872	24,056,734
荒川区	532	505	6,092	5,814	9,143,120	9,407,813
板橋区	710	668	16,592	16,454	35,827,044	42,582,847
練馬区	197	193	4,201	3,032	7,184,398	6,163,668
足立区	942	883	13,521	12,760	26,371,932	22,689,403
葛飾区	821	770	9,870	9,525	17,233,554	16,893,556
江戸川区	773	757	9,718	9,437	19,532,413	19,890,563

(注) 各年12月31日現在 (各年工業統計調査 従業者4人以上の事業所を対象として実施)

総務課

ウ. 業種別工場数・従業者数・製造品出荷額等

業 種	工場数		従業者数		製造品出荷額等		1工場当り 製造品出荷 額等(万円)	1従業者当り 製造品出荷 額等(万円)
	実数	構成比(%)	実数	構成比(%)	金額(万円)	構成比(%)		
総 計	449	100	4,400	100	7,294,133	100	16,245	1,658
09 食料品	33	7.3	449	10.2	483,013	6.6	14,637	1,076
10 飲料・飼料	—	—	—	—	—	—	—	—
11 繊維工業	43	9.6	362	8.2	472,337	6.5	10,985	1,305
12 木材・木製品	3	0.7	28	0.6	34,710	0.5	11,570	1,240
13 家具・装備品	12	2.7	104	2.4	157,950	2.2	13,163	1,519
14 パルプ・紙・紙加工品	38	8.5	323	7.3	485,622	6.7	12,780	1,503
15 印刷・同関連業	84	18.7	917	20.8	1,328,042	18.2	15,810	1,448
16 化学工業	4	0.9	41	0.9	82,819	1.1	20,705	2,020
18 プラスチック製品	10	2.2	85	1.9	62,531	0.9	6,253	736
19 ゴム製品	9	2.0	86	2.0	105,487	1.4	11,721	1,227
20 なめし革・同製品・毛皮	82	18.3	835	19.0	1,935,083	26.5	23,599	2,317
21 窯業・土石	2	0.4	15	0.3	x	x	x	x
22 鉄鋼業	—	—	—	—	—	—	—	—
23 非鉄金属	2	0.4	10	0.2	x	x	—	—
24 金属製品	36	8.0	257	5.8	233,971	3.2	6,499	910
25 はん用機械	2	0.4	11	0.3	x	x	—	—
26 生産用機械	6	1.3	41	0.9	75,647	1.0	12,608	1,845
27 業務用機械	6	1.3	62	1.4	151,852	2.1	25,309	2,449
28 電子・デバイス	—	—	—	—	—	—	—	—
29 電気機械	5	1.1	46	1.0	58,403	0.8	11,681	1,270
30 情報通信機械	—	—	—	—	—	—	—	—
31 輸送用機械	3	0.7	19	0.4	14,826	0.2	4,942	780
32 その他の製造業	69	15.4	709	16.1	1,485,547	20.3	21,530	2,095

(注) 平成26年12月31日現在(平成26年工業統計調査 従業者4人以上の事業所を対象として実施) 総務課
「x」は 秘匿数値(該当する事業所数が2以下の場合、秘密保護の関係から、その数値を秘匿している)

エ. 従業者規模別工場数・従業者数・製造品出荷額等

従業者規模別	工場数		従業者数		製造品出荷額等		1工場当り 製造品出荷 額等(万円)	1従業者当り 製造品出荷 額等(万円)
	実数	構成比(%)	実数	構成比(%)	金額(万円)	構成比(%)		
総 計	449	100	4,400	100	7,294,133	100	16,245	1,658
4～ 9人	312	69.5%	1,810	41.1%	2,528,835	34.7	8,105	1,397
10～ 19人	96	21.4%	1,292	29.4%	2,302,076	31.6	23,980	1,782
20～ 29人	28	6.2%	650	15.0%	1,368,626	18.8	48,880	2,106
30～ 49人	8	1.8%	311	7.1%	579,589	7.9	72,449	1,864
50～ 99人	5	1.1%	337	7.7%	515,007	7.1	103,001	1,528

(注) 平成26年12月31日現在(平成26年工業統計調査 従業者4人以上の事業所を対象として実施) 総務課

2. 産業活動の育成振興

(1) 中小企業経営の安定・近代化

ア. 商工相談窓口相談件数 (年度別件数) [行政計画]

(単位: 件)

年度	事業会計関係	経営管理関係	開業・開店関係	その他・巡回相談	計
24	-	76	475	5	556
25	-	89	534	16	639
26	-	79	476	19	574
27	-	93	497	71	661
28	-	65	468	78	611

産業振興課

イ. 中小企業融資業種別実績 (平成28年) [行政計画]

融資制度	業種別	28年			
		申込状況		融資状況	
		件数	金額(千円)	件数	金額(千円)
長期事業資金 (返済条件付資金を含む)	製造業	110	1,318,000	96	1,070,000
	卸小売業	245	2,884,660	222	2,299,160
	サービス業	161	1,766,730	145	1,400,430
	小計	516	5,969,390	463	4,769,590
小規模企業小口資金 (返済条件付資金、小規模企業保証資金を含む)	製造業	246	1,059,990	228	879,080
	卸小売業	425	2,136,170	394	1,765,570
	サービス業	411	1,740,000	360	1,374,140
	小計	1,082	4,936,160	982	4,018,790
環境改善資金	製造業	1	1,600	2	2,600
	卸小売業	3	8,700	3	13,550
	サービス業	3	20,500	2	7,000
	小計	7	30,800	7	23,150
倒産関連防止資金	製造業	0	0	0	0
	卸小売業	0	0	0	0
	サービス業	0	0	0	0
	小計	0	0	0	0
団体資金	製造業	0	0	0	0
	卸小売業	0	0	0	0
	サービス業	0	0	0	0
	小計	0	0	0	0
開業支援資金	製造業	8	69,000	5	31,000
	卸小売業	33	251,070	22	149,070
	サービス業	72	423,200	53	254,100
	小計	113	743,270	80	434,170
事業転換・多角化資金	製造業	0	0	0	0
	卸小売業	1	9,520	0	0
	サービス業	2	18,000	0	0
	小計	3	27,520	0	0
商店街共同施設設置資金	製造業	0	0	0	0
	卸小売業	0	0	0	0
	サービス業	0	0	0	0
	小計	0	0	0	0
借換特別資金	製造業	1	13,000	0	0
	卸小売業	7	75,830	8	88,330
	サービス業	1	15,000	1	15,000
	小計	9	103,830	9	103,330
夏季・年末特別資金	製造業	218	874,150	207	815,150
	卸小売業	541	2,385,700	502	2,185,200
	サービス業	283	1,122,500	269	1,046,000
	小計	1,042	4,382,350	978	4,046,350
ワークライフバランス資金	製造業	0	0	0	0
	卸小売業	0	0	0	0
	サービス業	0	0	0	0
	小計	0	0	0	0
合計		2,772	16,193,320	2,519	13,395,380

(注) 平成28年1月～12月の実績

産業振興課

ウ. 中小企業融資業種別年度別実績 [行政計画]

(ア) 申込状況

年 度		24年		25年		26年		27年		28年	
融資制度	業種別	件数	金額 (千円)	件数	金額 (千円)	件数	金額 (千円)	件数	金額 (千円)	件数	金額 (千円)
合 計	製造業	845	5,059,560	697	4,315,120	667	3,830,930	660	3,644,810	584	3,335,740
	卸小売業	1,620	11,698,770	1,494	10,585,870	1,497	9,364,750	1,412	9,569,980	1,255	7,751,650
	サービス業	1,033	6,187,110	967	5,435,150	1,004	5,552,690	991	5,370,580	933	5,105,930
	小 計	3,498	22,945,440	3,158	20,336,140	3,168	18,748,370	3,063	18,585,370	2,772	16,193,320
長期事業 資金	製造業	153	1,898,330	153	1,887,750	126	1,585,500	116	1,313,900	110	1,318,000
	卸小売業	394	5,184,840	413	5,322,690	340	3,778,600	317	4,177,100	245	2,884,660
	サービス業	184	2,298,300	201	2,200,390	201	2,189,510	175	1,975,400	161	1,766,730
	小 計	731	9,381,470	767	9,410,830	667	7,553,610	608	7,466,400	516	5,969,390
小規模企業 小口資金	製造業	330	1,358,430	293	1,281,370	283	1,142,110	283	1,251,520	246	1,059,990
	卸小売業	448	2,314,100	481	2,427,140	481	2,468,580	460	2,416,310	425	2,136,170
	サービス業	464	1,981,780	441	1,766,950	451	1,886,480	438	1,738,290	411	1,740,000
	小 計	1,242	5,654,310	1,215	5,475,460	1,215	5,497,170	1,181	5,406,120	1,082	4,936,160
環境改善 資金	製造業	2	14,700	2	16,000	4	21,000	6	26,540	1	1,600
	卸小売業	0	0	3	21,080	3	7,300	5	20,610	3	8,700
	サービス業	7	23,590	5	22,000	4	12,880	5	17,660	3	20,500
	小 計	9	38,290	10	59,080	11	41,180	16	64,810	7	30,800
倒産関連 防止資金	製造業	2	10,300	1	7,500	0	0	0	0	0	0
	卸小売業	1	7,500	0	0	0	0	0	0	0	0
	サービス業	0	0	0	0	0	0	1	7,500	0	0
	小 計	3	17,800	1	7,500	0	0	1	7,500	0	0
団体資金	製造業	0	0	0	0	0	0	0	0	0	0
	卸小売業	0	0	0	0	0	0	0	0	0	0
	サービス業	0	0	0	0	0	0	0	0	0	0
	小 計	0	0	0	0	0	0	0	0	0	0
開業支援 資金	製造業	14	91,500	15	68,100	12	85,700	11	71,400	8	69,000
	卸小売業	38	288,300	29	203,240	40	293,510	30	183,500	33	251,070
	サービス業	38	212,070	57	321,360	63	332,280	58	344,340	72	423,200
	小 計	90	591,870	101	592,700	115	711,490	99	599,240	113	743,270
事業転換 多角化資金	製造業	1	5,000	1	20,000	0	0	1	12,000	0	0
	卸小売業	4	52,000	4	50,000	2	27,000	4	61,000	1	9,520
	サービス業	7	75,000	5	55,000	3	36,500	3	19,000	2	18,000
	小 計	12	132,000	10	125,000	5	63,500	8	92,000	3	27,520
商店街 共同施設 設置資金	製造業	0	0	0	0	0	0	0	0	0	0
	卸小売業	1	30,000	0	0	1	24,500	0	0	0	0
	サービス業	0	0	0	0	0	0	0	0	0	0
	小 計	1	30,000	0	0	1	24,500	0	0	0	0
借換特別 資金	製造業	3	36,600	4	63,000	1	4,220	4	38,700	1	13,000
	卸小売業	10	103,130	9	98,020	2	15,360	8	107,260	7	75,830
	サービス業	4	31,670	2	32,000	2	9,300	7	66,170	1	15,000
	小 計	17	171,400	15	193,020	5	28,880	19	212,130	9	103,830
夏季・年末 特別資金	製造業	276	1,147,700	228	971,400	241	992,400	239	930,750	218	874,150
	卸小売業	601	2,664,900	555	2,463,700	628	2,749,900	588	2,604,200	541	2,385,700
	サービス業	252	999,200	256	1,037,450	280	1,085,740	304	1,202,220	283	1,122,500
	小 計	1,129	4,811,800	1,039	4,472,550	1,149	4,828,040	1,131	4,737,170	1,042	4,382,350
ワーク ライフ バランス 資金	製造業	-	-	-	-	-	-	-	-	0	0
	卸小売業	-	-	-	-	-	-	-	-	0	0
	サービス業	-	-	-	-	-	-	-	-	0	0
	小 計	-	-	-	-	-	-	-	-	0	0
震災関連 資金	製造業	64	497,000	-	-	-	-	-	-	-	-
	卸小売業	123	1,054,000	-	-	-	-	-	-	-	-
	サービス業	77	565,500	-	-	-	-	-	-	-	-
	小 計	264	2,116,500	-	-	-	-	-	-	-	-

- (注) 1. 製造業には建設業を含む。卸小売業は物販のみ。サービス業には情報通信・運送・飲食業も含む。
 2. 長期事業資金は、返済条件付資金を含む。
 3. 小規模企業小口資金は、返済条件付資金、小規模企業保証資金を含む。

産業振興課

(イ) 融資状況

年 度		24年		25年		26年		27年		28年	
融資制度	業種別	件数	金額 (千円)	件数	金額 (千円)	件数	金額 (千円)	件数	金額 (千円)	件数	金額 (千円)
合 計	製造業	734	3,951,060	621	3,479,720	601	3,113,330	610	3,146,270	538	2,797,830
	卸小売業	1,422	8,882,902	1,303	8,080,480	1,317	7,337,340	1,281	8,061,540	1,151	6,500,880
	サービス業	869	4,472,722	826	4,194,532	856	4,138,230	875	4,286,450	830	4,096,670
	小 計	3,025	17,306,684	2,750	15,754,732	2,774	14,588,900	2,766	15,494,260	2,519	13,395,380
長期事業 資金	製造業	132	1,422,480	140	1,538,750	109	1,199,900	96	991,900	96	1,070,000
	卸小売業	334	3,552,700	354	3,923,130	283	2,718,670	288	3,475,100	222	2,299,160
	サービス業	157	1,651,740	177	1,747,350	165	1,555,530	159	1,536,280	145	1,400,430
	小 計	623	6,626,920	671	7,209,230	557	5,474,100	543	6,003,280	463	4,769,590
小規模企業 小口資金	製造業	271	956,580	255	971,470	245	925,160	267	1,153,980	228	879,080
	卸小売業	382	1,717,462	403	1,715,200	395	1,791,210	395	1,853,690	394	1,765,570
	サービス業	352	1,175,912	362	1,253,042	374	1,348,030	386	1,382,430	360	1,374,140
	小 計	1,005	3,849,954	1,020	3,939,712	1,014	4,064,400	1,048	4,390,100	982	4,018,790
環境改善 資金	製造業	2	14,700	2	16,000	3	6,000	5	25,540	2	2,600
	卸小売業	0	0	3	16,070	3	7,300	4	14,450	3	13,550
	サービス業	6	17,370	3	15,050	4	12,880	4	14,260	2	7,000
	小 計	8	32,070	8	47,120	10	26,180	13	54,250	7	23,150
倒産関連 防止資金	製造業	1	5,000	1	7,500	0	0	0	0	0	0
	卸小売業	1	7,500	0	0	0	0	0	0	0	0
	サービス業	0	0	0	0	0	0	1	7,500	0	0
	小 計	2	12,500	1	7,500	0	0	1	7,500	0	0
団体資金	製造業	0	0	0	0	0	0	0	0	0	0
	卸小売業	0	0	0	0	0	0	0	0	0	0
	サービス業	0	0	0	0	0	0	0	0	0	0
	小 計	0	0	0	0	0	0	0	0	0	0
開業支援 資金	製造業	11	63,500	5	11,100	8	27,000	7	38,400	5	31,000
	卸小売業	25	145,800	9	56,200	28	156,600	23	128,100	22	149,070
	サービス業	33	156,430	37	164,040	41	180,050	38	183,690	53	254,100
	小 計	69	365,730	51	231,340	77	363,650	68	350,190	80	434,170
事業転換 多角化資金	製造業	1	5,000	0	0	0	0	0	0	0	0
	卸小売業	3	30,000	2	20,000	1	7,000	1	20,000	0	0
	サービス業	1	16,000	2	18,000	1	9,500	2	10,500	0	0
	小 計	5	51,000	4	38,000	2	16,500	3	30,500	0	0
商店街 共同施設 設置資金	製造業	0	0	0	0	0	0	0	0	0	0
	卸小売業	1	30,000	0	0	1	24,500	0	0	0	0
	サービス業	0	0	0	0	0	0	0	0	0	0
	小 計	1	30,000	0	0	1	24,500	0	0	0	0
借換特別 資金	製造業	3	35,600	3	38,500	1	4,220	4	38,700	0	0
	卸小売業	7	86,040	6	65,180	1	4,160	6	92,500	8	88,330
	サービス業	3	27,470	2	32,000	0	0	6	63,270	1	15,000
	小 計	13	149,110	11	135,680	2	8,380	16	194,470	9	103,330
夏季・年末 特別資金	製造業	245	985,700	215	896,400	235	951,050	231	897,750	207	815,150
	卸小売業	545	2,326,900	526	2,284,700	605	2,627,900	564	2,477,700	502	2,185,200
	サービス業	224	855,300	243	965,050	271	1,032,240	279	1,088,520	269	1,046,000
	小 計	1,014	4,167,900	984	4,146,150	1,111	4,611,190	1,074	4,463,970	978	4,046,350
ワーク ライフ バランス 資金	製造業	-	-	-	-	-	-	-	-	0	0
	卸小売業	-	-	-	-	-	-	-	-	0	0
	サービス業	-	-	-	-	-	-	-	-	0	0
	小 計	-	-	-	-	-	-	-	-	0	0
震災関連 資金	製造業	68	462,500	-	-	-	-	-	-	-	-
	卸小売業	124	986,500	-	-	-	-	-	-	-	-
	サービス業	93	572,500	-	-	-	-	-	-	-	-
	小 計	285	2,021,500	-	-	-	-	-	-	-	-

(注) 1. 製造業には建設業を含む。卸小売業は物販のみ。サービス業には情報通信・運送・飲食業も含む。

産業振興課

2. 長期事業資金は、返済条件付資金を含む。

3. 小規模企業小口資金は、返済条件付資金、小規模企業保証資金を含む。

エ. 中小企業の人づくり支援事業 【行政計画】

(ア) 研修助成

年 度	24			25			26			27			28		
	件数	延日数	延参加数	件数	延日数	延参加数	件数	延日数	延参加数	件数	延日数	延参加数	件数	延日数	延参加数
経営研修助成	3	3	130	1	1	15	1	1	105	1	1	13	0	0	0
技術・技能等 研修助成	4	24	121	3	12	105	3	11	112	3	14	299	4	23	220

産業振興課

(イ) 自主研修助成

(単位：件)

年 度	24	25	26	27	28
個人研修	11	19	24	15	17

産業振興課

オ. 新製品新技術開発支援事業 【行政計画】

(単位：件)

年 度	24		25		26		27		28	
	応募数	助成決定数	応募数	助成決定数	応募数	助成決定数	応募数	助成決定数	応募数	助成決定数
件 数	10	7	7	3	7	5	6	5	4	3

産業振興課

カ. 新市場開拓支援事業 【行政計画】

(単位：件)

年 度	24		25		26		27		28	
	応募数	助成決定数	応募数	助成決定数	応募数	助成決定数	応募数	助成決定数	応募数	助成決定数
件 数	7	7	6	6	7	6	10	7	13	6

産業振興課

キ. 中小企業のアトリエ化支援事業 【行政計画】

(単位：件)

年 度	24		25		26		27		28	
	応募数	助成決定数	応募数	助成決定数	応募数	助成決定数	応募数	助成決定数	応募数	助成決定数
件 数	7	7	5	5	5	5	8	7	3	3

産業振興課

(2) 産業環境の整備

ア. ファッションザッカフェア 【行政計画】

(ア) 台東ファッションザッカ展

年度	参加業界	名 称	来場者	展 示
24	6業種	台東ファッションザッカフェア2012	一般消費者・学生 (1,008名)	青山・スパイラルガーデン2日間
25	6業種	台東ファッションザッカフェア2013	一般消費者・学生 (1,080名)	青山・スパイラルガーデン2日間
26	6業種	台東ファッションザッカフェア2014	一般消費者・学生 (623名)	浅草ライオンビルディングスタジオ3日間
27	6業種	台東ファッションザッカフェア2015	一般消費者・学生 (918名)	浅草ライオンビルディングスタジオ3日間
28	6業種	台東ファッションザッカフェア2016	一般消費者・学生 (1,494名)	浅草ライオンビルディングスタジオ3日間

産業振興課

(イ) ザッカデザイン画コンペ

年度	参加業種	部 門	デザイン画 応募点数	表 彰 式
24	5業種	靴	884点	平成24年12月7日(金) 青山・スパイラルガーデン
		靴・バッグ	679点	
		帽子	508点	
		ベルト	271点	
		革小物	460点	
25	5業種	靴	1,002点	平成25年12月6日(金) 青山・スパイラルガーデン
		靴・バッグ	627点	
		帽子	461点	
		ベルト	259点	
		革小物	470点	
26	5業種	靴	913点	平成26年11月7日(金) 蔵前複合商業施設 MIRROR リバーサイドカフェ シエロイリオ
		靴・バッグ	757点	
		帽子	593点	
		ベルト	266点	
		革小物	481点	
27	5業種	靴	751点	平成27年11月12日(木) 蔵前複合商業施設 MIRROR リバーサイドカフェ シエロイリオ
		靴・バッグ	829点	
		帽子	481点	
		ベルト	263点	
		革小物	470点	
28	5業種	靴	595点	平成28年11月22日(火) 蔵前複合商業施設 MIRROR リバーサイドカフェ シエロイリオ
		靴・バッグ	775点	
		帽子	347点	
		ベルト	267点	
		革小物	386点	

産業振興課

イ. 台東区産業フェア

年度	来場者	開催日・会場
28	1,564名(展示会1,308名、セレモニー85名、セミナー171名)	平成28年7月28日(木)・29日(金) 東京都立産業貿易センター台東館 台東区民会館

産業振興課

ウ. 産業研修センター利用状況

区 分	24		25		26		27		28		
	件数	人員	件数	人員	件数	人員	件数	人員	件数	人員	
新館	201 会議室	123	2,999	109	2,930	79	2,349	77	2,190	86	2,424
	202 会議室	104	1,762	73	1,224	88	1,767	85	1,505	76	1,433
	301 研修室	255	6,177	296	8,176	223	5,345	136	4,518	128	4,034
	302 会議室	173	2,064	174	2,428	146	1,656	119	1,308	125	1,396
	計	655	13,002	652	14,758	536	11,117	417	9,521	415	9,287
旧館	機械研修室	41	478	62	846	56	851	48	850	108	1,185
	ものづくり工房	9社		9社		9社		6社		9社	
	計	50	478	71	846	65	851	54	850	117	1,185
合 計	705	13,480	723	15,604	601	11,968	471	10,371	532	10,472	

産業振興課

(3) 勤労者対策

ア. 優秀技能者顕彰 [行政計画]

(単位：人)

年 度	24	25	26	27	28
表 彰 者 数	8	-	18	-	9

(注) 23年度から隔年実施

産業振興課

イ. 家内副業相談

(単位：人)

年 度	24	25	26	27	28
求 職 数	135	110	105	91	51
求 人 数	75	76	75	64	81
あ っ 旋 数	83	81	73	57	40

産業振興課

3. 商業

商業統計

ア. 23区における台東区の位置

区 分	商 店 数		従業者数		年間販売額	
	実数(店)	構成比(%)	実数(人)	構成比(%)	実数(百万円)	構成比(%)
区部総数	84,067	100	1,087,719	100	161,407,706	100
千代田区	5,212	6.2	121,760	11.1	51,703,904	32.0
中央区	6,903	8.2	147,245	13.5	28,157,180	17.4
港区	4,551	5.4	120,186	11.0	32,572,152	20.2
新宿区	3,982	4.7	64,020	5.9	5,205,669	3.2
文京区	2,194	2.6	28,004	2.6	2,227,804	1.4
台東区	5,972	7.1	56,365	5.2	4,336,775	2.7
墨田区	3,079	3.7	29,629	2.7	2,795,276	1.7
江東区	3,151	3.7	46,221	4.2	3,362,636	2.1
品川区	3,222	3.8	54,693	5.0	8,663,859	5.4
目黒区	2,002	2.4	19,152	1.8	1,017,765	0.6
大田区	5,069	6.0	54,797	5.0	5,735,742	3.6
世田谷区	4,568	5.4	37,879	3.5	1,178,210	0.7
渋谷区	3,992	4.7	59,211	5.4	4,773,407	3.0
中野区	1,881	2.2	16,371	1.5	744,953	0.5
杉並区	3,102	3.7	23,468	2.2	945,432	0.6
豊島区	3,081	3.7	35,211	3.2	1,856,287	1.2
北区	2,402	2.9	18,747	1.7	846,405	0.5
荒川区	1,816	2.2	12,814	1.2	495,660	0.3
板橋区	2,968	3.5	27,188	2.5	1,050,245	0.7
練馬区	3,364	4.0	27,478	2.5	882,162	0.5
足立区	4,649	5.5	35,287	3.2	1,284,195	0.8
葛飾区	3,153	3.8	21,394	2.0	605,120	0.4
江戸川区	3,634	4.3	29,268	2.7	924,121	0.6
境界未定区域	120	0.1	1,331	0.1	42,748	0.0

(注) 平成26年7月1日現在 (平成26年商業統計調査 卸売業・小売業)

総務課

商店数は、管理、補助的経済活動のみを行う事業所、産業細分類が格付不能の事業所、卸売の商品販売額(仲立手数料を除く)、小売の商品販売額及び仲立手数料のいずれの金額も無い事業所を含まない。

イ. 23区における商店数等の推移

区 分	商店数(店)			従業者数(人)			年間販売額(百万円)		
	19年	24年	26年	19年	24年	26年	19年	24年	26年
区 部 総 数	119,223	81,989	84,067	1,309,590	1,072,610	1,087,719	174,539,013	141,742,954	161,407,706
千 代 田 区	6,684	4,971	5,212	124,399	123,433	121,760	42,649,974	40,784,391	51,703,904
中 央 区	10,299	6,776	6,903	192,756	150,807	147,245	42,262,766	29,374,935	28,157,180
港 区	6,789	4,442	4,551	141,969	118,825	120,186	37,179,155	27,980,136	32,572,152
新 宿 区	5,294	3,962	3,982	72,056	64,869	64,020	5,307,428	5,376,669	5,205,669
文 京 区	3,254	2,291	2,194	32,189	27,538	28,004	2,490,874	2,089,495	2,227,804
台 東 区	7,812	5,895	5,972	71,971	56,142	56,365	4,934,625	4,285,137	4,336,775
墨 田 区	4,583	3,098	3,079	37,604	27,608	29,629	2,273,374	1,764,917	2,795,276
江 東 区	4,550	3,322	3,151	52,973	47,665	46,221	4,663,713	4,688,134	3,362,636
品 川 区	4,441	3,129	3,222	58,193	53,394	54,693	6,169,327	5,996,274	8,663,859
目 黒 区	2,850	1,818	2,002	24,211	16,120	19,152	1,052,208	841,819	1,017,765
大 田 区	6,947	5,092	5,069	60,718	47,451	54,797	5,549,182	2,721,531	5,735,742
世 田 谷 区	6,498	3,890	4,568	50,004	37,486	37,879	1,569,968	1,731,530	1,178,210
渋 谷 区	5,895	3,442	3,992	74,189	54,311	59,211	5,890,925	4,384,413	4,773,407
中 野 区	2,865	1,951	1,881	19,576	19,814	16,371	1,186,136	823,121	744,953
杉 並 区	4,764	3,128	3,102	31,896	23,606	23,468	1,081,659	787,283	945,432
豊 島 区	4,043	2,796	3,081	39,001	33,556	35,211	1,954,756	1,871,837	1,856,287
北 区	3,578	2,449	2,402	23,232	17,902	18,747	976,709	841,794	846,405
荒 川 区	2,702	1,823	1,816	15,894	13,793	12,814	544,830	581,029	495,660
板 橋 区	4,580	2,910	2,968	35,621	26,762	27,188	1,410,442	1,029,698	1,050,245
練 馬 区	4,704	3,255	3,364	36,620	27,088	27,478	1,092,534	924,159	882,162
足 立 区	6,503	4,797	4,649	45,786	34,454	35,287	1,880,295	1,333,263	1,284,195
葛 飾 区	4,437	3,192	3,153	28,697	21,066	21,394	740,336	630,858	605,120
江 戸 川 区	4,969	3,497	3,634	38,000	28,358	29,268	1,217,896	881,798	924,121
境界未定地域	182	99	120	2,035	562	1,331	459,902	18,732	42,748

(注) 平成19年6月1日、平成24年2月1日、平成26年7月1日現在

総務課

(平成19年商業統計調査 / 平成24年経済センサス-活動調査 卸売業・小売業 / 平成26年商業統計調査)

平成24年経済センサス-活動調査の結果は、平成16、19年商業統計調査の集計方法と異なり、管理、補助的経済活動のみを行う事業所、産業細分類が格付不能の事業所、卸売の商品販売額（仲立手数料を除く）、小売の商品販売額及び仲立手数料のいずれの金額も無い事業所を含くまない。

ウ. 従業者規模別事業所数

区 分	事業所数 (件) ※	構成比 (%)	従業者数 (人)	構成比 (%)
1～ 4人	4,555	54.1	10,904	13.3
5～ 9人	1,974	23.4	12,980	15.8
10～ 29人	1,412	16.8	22,556	27.5
30～ 49人	241	2.9	9,059	11.0
50～ 99人	135	1.6	9,085	11.0
100人以上	78	0.9	17,486	21.3
出向・派遣従業者のみ	25	0.3	—	—
計	8,420	100	82,070	100

(注) 平成26年7月1日現在 (平成26年経済センサス - 基礎調査 卸売業・小売業)
 ※事業所数は卸売業・小売業のすべての件数

総務課

エ. 商店数・従業者数・年間販売額の推移

実施年		平成21年	平成24年	平成26年
卸売業・小売業 総 数	商 店 数 (店)	9,165	5,895	5,972
	従業者数 (人)	82,700	56,142	56,365
	年間販売額(百万円)	—	4,285,137	4,336,775
卸売業	商 店 数 (店)	5,175	3,333	3,325
	従業者数 (人)	55,609	40,606	40,572
	年間販売額(百万円)	—	3,753,625	3,933,375
小売業	商 店 数 (店)	3,990	2,562	2,647
	従業者数 (人)	27,091	15,536	15,793
	年間販売額(百万円)	—	531,512	403,400
宿泊業・飲食サービス業	飲食店数 (店)	3,425	3,137	3,711
	従業者数 (人)	26,480	23,587	29,247
	年間販売額(百万円)	—	—	—

(注) 平成21年7月1日、平成24年2月1日、平成26年7月1日現在

総務課

(平成21年経済センサス - 基礎調査 / 平成24年経済センサス - 活動調査 / 平成26年経済委センサス - 基礎調査)

平成24年経済センサス-活動調査の結果は、平成19年商業統計調査、平成21年経済センサス - 基礎調査の集計方法と異なり、管理、補助的経済活動のみを行う事業所、産業細分類が格付不能の事業所、卸売の商品販売額(仲立手数料を除く)、小売の商品販売額及び仲立手数料のいずれの金額も無い事業所を含くまない。

4. 商店街振興

商店街振興施策（平成28年度）

（単位：件）

事業名	補助対象	実施件数
活性化計画策定支援〔行政計画〕	商店街	2
街並み環境整備〔行政計画〕	商店街	7
イベント・サービス向上支援（イベント）〔行政計画〕	商店街	73
イベント・サービス向上支援（サービス向上）〔行政計画〕	商店街	10
街路灯等電灯料補助	商店街	70
魅力ある商店街育成支援〔行政計画〕	商店街	2
商店街外国人観光客おもてなし支援〔行政計画〕	商店街	12
環境対応型商店街活性化支援〔行政計画〕	商店街	4
安全・安心対応型商店街活性化支援	商店街	0
商店街空き店舗活用支援〔行政計画〕	商店街内の中小企業者	新規3

産業振興課

5. 伝統産業の振興

江戸下町伝統工芸館入館者数〔行政計画〕

（単位：人）

年度	24	25	26	27	28
入館者数	123,237	126,391	117,887	114,997	103,781

産業振興課

〈2〉 まちの魅力の創出

観光の振興

（1）観光案内所利用者数〔行政計画〕

（単位：人）

年度	24	25	26	27	28
浅草文化観光センター	926,029	1,058,622	1,064,201	1,185,268	1,202,784

（注）改築工事に伴い、平成21年7月29日から24年4月19日までは仮案内所の利用者数。

観光課

平成24年4月20日リニューアルオープン

（2）観光ボランティアガイド〔行政計画〕

（単位：人）

年度	24	25	26	27	28
利用者数（日本語）	12,506	16,188	19,948	22,851	23,908
利用者数（英語）	28,334	51,348	58,557	62,528	64,185

観光課

〈3〉文化が息づく豊かな生活の創出

1. 文化施設〔行政計画〕

（単位：人）

年度	24	25	26	27	28	
一葉記念館	13,749	13,555	15,249	16,686	20,095	
下町風俗資料館	計	59,095	55,332	53,757	66,420	75,344
	一般	47,620	43,909	43,256	54,398	63,345
	学生	11,475	11,423	10,501	12,022	11,999
朝倉彫塑館	休館中	22,709	47,189	43,894	47,522	
旧東京音楽学校奏楽堂	計	62,584	休館中	休館中	休館中	休館中
	館公開	25,352	休館中	休館中	休館中	休館中
	ホール	37,232				
書道博物館	14,955	12,525	13,442	15,400	15,600	

文化振興課

2. 文化事業

(1) 文化活動の育成

ア. 文化祭

年度	参加団体	開催日・内容		参加延人員(人)
24	社会教育団体協議会加盟 21団体	舞台の部 11月3日 民謡・民踊・吟詠・詩舞等	展示の部 10月24日～11月3日 俳句・川柳・短歌・書道等	7,093
25	社会教育団体協議会加盟 21団体	舞台の部 11月3日 民謡・民踊・吟詠・詩舞等	展示の部 10月24日～11月3日 俳句・川柳・短歌・書道等	7,302
26	社会教育団体協議会加盟 21団体	舞台の部 11月3日 民謡・民踊・吟詠・詩舞等	展示の部 10月24日～11月3日 俳句・川柳・短歌・書道等	7,518
27	社会教育団体協議会加盟 21団体	舞台の部 11月3日 民謡・民踊・吟詠・詩舞等	展示の部 10月24日～11月3日 俳句・川柳・短歌・書道等	7,098
28	社会教育団体協議会加盟 20団体	舞台の部 11月3日 民謡・民踊・吟詠・詩舞等	展示の部 10月23日～11月3日 俳句・川柳・短歌・書道等	6,195

(注) 開催場所：生涯学習センター

生涯学習課

イ. 美術展

年度	種目	出品数(点)
24	日本画・水墨画・油絵・水彩画・版画・彫刻	132
25	日本画・水墨画・油絵・水彩画・版画・彫刻	127
26	日本画・水墨画・油絵・水彩画・版画・彫刻	139
27	日本画・水墨画・油絵・水彩画・版画・彫刻	136
28	日本画・水墨画・油絵・水彩画・版画・彫刻	130

(注) 開催場所：隅田公園リバーサイドギャラリー

生涯学習課

ウ. 文化財講座 【行政計画】

年度	テーマ及び場所		参加者数(人)
24	文化財講座 ・上野公園の遺跡めぐりⅡ ・おふだの歴史と使い方 ・今戸焼 ・台東区の稲荷信仰～熊谷稲荷を中心として～ ・台東区塔づくし ・台東区映像アーカイブ上映会	都立上野恩賜公園 生涯学習センター 今戸社会教育館 他 生涯学習センター 他 生涯学習センター 他 生涯学習センター	132
25	文化財講座 ・斎藤月岑と江戸の絵馬 - 浅草寺を中心に - ・浅草寺の大絵馬 - 鑑賞と解説 - ・明治・大正期の山谷堀と地方今戸町 ・台東区内の最近の調査 - 遺跡めぐり - ・台東区映像アーカイブ上映会 part. 2	生涯学習センター 浅草寺絵馬堂 リバーサイドスポーツセンター 他 谷中霊園 他 生涯学習センター	57
26	文化財講座 ・浅草神社のびんざさら - 三社祭の幕開け - ・御札からみる元三大師の信仰 ・江戸の地誌『下谷地名考』にみる伝説と古道 ・祓の季節 - 夏の年中行事の起源と歴史 - ・台東区の遺跡について ・台東区映像アーカイブ上映会 part. 3	生涯学習センター 生涯学習センター 生涯学習センター 生涯学習センター 生涯学習センター、下谷周辺の遺跡 生涯学習センター	123
27	文化財講座 ・浅草寺の春の行事 ・隅田川の川開きと花火 ・明治・大正期の町会と住人の暮らし ・台東区映像アーカイブ上映会 part. 4 ・植木を商う縁日の歴史 ・台東区内の遺跡について	生涯学習センター 浅草文化観光センター 生涯学習センター 生涯学習センター 生涯学習センター 生涯学習センター、浅草周辺の遺跡	115
28	文化財講座 ・須賀一が写した台東区 ・浅草寺伝法院の建造物と阿彌陀如来坐像の見学 ・年越しの行事～酉の市と歳の市～ ・台東区映像アーカイブ上映会 part. 5 ・明治時代の谷中三崎町とその周辺 ・台東区の遺跡について	浅草文化観光センター 浅草寺伝法院 生涯学習センター 生涯学習センター 谷中区民館 上野公園周辺の遺跡	146

生涯学習課

(2) 文化資源の保存と活用

年度	文化財調査 [行政計画]	文化財指定 (件) [行政計画]
24	寺院調査ほか	0
25	寺院調査ほか	2
26	寺院調査ほか	2
27	寺院調査ほか	1
28	寺院調査ほか	1

生涯学習課

3. 浅草公会堂利用状況

(1) 年度別利用状況

年 度		24	25	26	27	28	
開館日数		359	359	359	360	359	
ホー ル	貸出可能単位	954	954	951	960	933	
	利用単位	801	764	765	788	754	
	利用率 (%)	84.0	80.1	80.4	82.1	80.8	
集 会 室	第 1	貸出可能単位	990	993	1,014	1,002	1005
		利用単位	470	459	588	500	517
		利用率 (%)	47.5	46.2	58.0	49.9	51.4
	第 2	貸出可能単位	999	999	1,002	1,002	999
		利用単位	541	535	533	566	588
		利用率 (%)	54.2	53.6	53.2	56.5	58.9
	第 3	貸出可能単位	993	993	1,017	1,002	999
		利用単位	439	455	468	463	550
		利用率 (%)	44.2	45.8	46.0	46.2	55.1
展示ホール	貸出可能単位	333	336	340	334	333	
	利用単位	198	211	260	223	227	
	利用率 (%)	59.5	62.8	76.5	66.8	68.2	

(注) 貸出可能単位は、開館単位から保守点検や工事による使用不可能単位を除いた1日3単位 (午前・午後・夜間) 区民課
ただし、展示ホールの貸出単位は、1日1単位 (午前10時～午後6時)

(2) 月別利用状況 (平成28年度)

月		4	5	6	7	8	9	10	11	12	1	2	3	計	
開館日数		30	30	30	31	31	29	30	29	30	30	28	31	359	
ホール	貸出可能単位	81	66	84	87	78	87	84	81	78	90	48	69	933	
	利用単位	58	52	67	68	52	70	77	70	64	87	36	53	754	
	利用率(%)	71.6	78.8	79.8	78.2	66.7	80.5	91.7	86.4	82.1	96.7	75.0	76.8	80.8	
集 会 室	第1	貸出可能単位	87	81	87	87	84	81	84	81	81	90	75	87	1005
		利用単位	56	32	46	53	35	44	62	48	32	37	25	47	517
		利用率(%)	64.4	39.5	52.9	60.9	41.7	54.3	73.8	59.3	39.5	41.1	33.3	54.0	51.4
	第2	貸出可能単位	84	81	84	87	84	81	84	81	81	90	75	87	999
		利用単位	38	39	46	55	35	48	50	50	52	84	39	52	588
		利用率(%)	45.2	48.1	54.8	63.2	41.7	59.3	59.5	61.7	64.2	93.3	52.0	59.8	58.9
	第3	貸出可能単位	84	81	84	87	84	81	84	81	81	90	75	87	999
		利用単位	49	44	43	56	34	39	50	43	55	46	42	49	550
		利用率(%)	58.3	54.3	51.2	64.4	40.5	48.1	59.5	53.1	67.9	51.1	56.0	56.3	55.1
展 示 ホ ー ル	貸出可能単位	28	27	28	29	28	27	28	27	27	30	25	29	333	
	利用単位	17	21	21	20	19	21	17	18	19	27	14	13	227	
	利用率(%)	60.7	77.8	75.0	69.0	67.9	77.8	60.7	66.7	70.4	90.0	56.0	44.8	68.2	

(注) 貸出可能単位は、開館単位から保守点検や工事による使用不可能単位を除いた1日3単位(午前・午後・夜間) 区民課
ただし、展示ホールの貸出単位は、1日1単位(午前10時~午後6時)

(3) 利用割合

ア. ホール催し物種目別利用状況

種 目	構成比 (%)
講演・式典	19.3
現代舞踊・日本舞踊	19.3
コンサート・歌謡ショー	12.3
古典芸能	12.3
映画鑑賞	10.7
クラシック	7.8
演劇	5.3
演芸	3.3
合唱	1.2
その他	8.5

(注) 利用日数290日 区民課

イ. 展示ホール催し物種目別利用状況

種 目	構成比 (%)
作品展	16.7
ホール控室・入場整理	16.3
歌舞伎土産売場	14.1
書道展	11.9
生け花・アートフラワー展	11.0
絵画展	7.0
その他	23.0

(注) 利用日数227日 区民課

ウ. ホール団体別利用状況

区内団体 26.1 %		区外団体 73.9 %	
一 般	減 額	一 般	減 額
55.8 %	44.2 %	97.8 %	2.2 %

(注) 利用単位754単位 区民課

エ. 展示ホール団体別利用状況

区内団体 81.1 %		区外団体 18.9 %	
一 般	減 免	一 般	減 免
71.7 %	28.3 %	88.4 %	11.6 %

(注) 利用日数227日 区民課

オ. 集会室団体別利用状況 (第1・第2・第3集会室)

区内団体 52.9 %		区外団体 47.1 %	
一 般	減 免	一 般	減 免
81.7 %	18.3 %	89.6 %	10.4 %

(注) 利用単位1,655単位 区民課

4. たなか舞台芸術スタジオ利用状況 [行政計画]

(1) 年度別利用状況

年 度		24	25	26	27	28	
開 館 日 数		-	-	-	346	344	
大稽古場	貸出可能単位	-	-	-	1,038	1,032	
	利 用 単 位	-	-	-	561	686	
	利 用 率 (%)	-	-	-	54.0	66.5	
小稽古場	1	貸出可能単位	-	-	-	1,038	1,032
		利 用 単 位	-	-	-	788	942
		利 用 率 (%)	-	-	-	75.9	91.3
	2	貸出可能単位	-	-	-	1,038	1,032
		利 用 単 位	-	-	-	526	805
		利 用 率 (%)	-	-	-	50.7	78.0

(注) 貸出可能単位は、開館単位から保守点検や工事による使用不可能単位を除いた1日3単位（午前・午後・夜間） 文化振興課
平成27年4月1日オープン

(2) 月別利用状況（平成28年度）

月		4	5	6	7	8	9	10	11	12	29/1	2	3	計	
開 館 日 数		29	30	26	30	30	29	30	29	27	27	27	30	344	
大稽古場	貸出可能単位	87	90	78	90	90	87	90	87	81	81	81	90	1,032	
	利 用 単 位	22	59	66	76	61	84	69	21	39	44	62	83	686	
	利 用 率 (%)	25.3	65.6	84.6	84.4	67.8	96.6	76.7	24.1	48.1	54.3	76.5	92.2	66.5	
小稽古場	1	貸出可能単位	87	90	78	90	90	87	90	87	81	81	81	90	1,032
		利 用 単 位	57	81	73	66	81	87	84	87	81	78	77	90	942
		利 用 率 (%)	65.5	90.0	93.6	73.3	90.0	100.0	93.3	100.0	100.0	96.3	95.1	100.0	91.3
	2	貸出可能単位	87	90	78	90	90	87	90	87	81	81	81	90	1,032
		利 用 単 位	62	80	64	57	60	68	74	76	62	61	67	74	805
		利 用 率 (%)	71.3	88.9	82.1	63.3	66.7	78.2	82.2	87.4	76.5	75.3	82.7	82.2	78.0

(注) 貸出可能単位は、開館単位から保守点検や工事による使用不可能単位を除いた1日3単位（午前・午後・夜間） 文化振興課

Ⅱ いきいきとした個性あるまち

〈1〉個性を活かしたまちづくりの推進

1. 都市計画等

(1) 市街化区域及び市街化調整区域

(単位：ha)

種 類	都市計画区域	市街化区域	市街化調整区域
面 積	1,008	975.3	32.7

(注) 市街化調整区域：隅田川のみ 数値は、平成16年6月24日の都市計画決定に基づく

都市計画課

(2) 地域地区

(単位：ha)

用 途 地 域		用 途 地 域 以 外 の 地 域 地 区			
種 類	面 積	種 類		面 積	
第一種低層住居専用地域	0	特 別 用 途 地 区	特 別 工 業 地 区	特 別 工 業 地 区	2.0
第二種低層住居専用地域	0		文 教 地 区	第 一 種 文 教 地 区	115.1
第一種中高層住居専用地域	114.1			第 二 種 文 教 地 区	9.8
第二種中高層住居専用地域	3.8		中 高 層 階 住 居 専 用 地 区	第 二 種 中 高 層 階 住 居 専 用 地 区	71.3
第一種住居地域	79.8	高 度 地 区	第 三 種 高 度 地 区		222.1
第二種住居地域	3.1		最 低 限 高 度 地 区		35.5
準住居地域	0	高 度 利 用 地 区			0.7
近隣商業地域	95.5	特 定 街 区			1.0
商業地域	670.7	防 火 地 域 及 び 準 防 火 地 域	防 火 地 域		764.0
準工業地域	8.3		準 防 火 地 域		211.3
工業地域	0	風 致 地 区	第 二 種 風 致 地 区		102.0
工業専用地域	0	駐 車 場 整 備 地 区			460.0
計	975.3	特 別 緑 地 保 全 地 区			6.5

都市計画課

(3) 都市施設

※ 都市施設は、道路、公園等当該都市における住民の活動にあたって必要不可欠な基本的施設で、当該都市構築の骨格をなすものであり、都市計画法第11条各号に掲げられた施設をいう。
都市施設が都市計画決定されたとき、これを都市計画施設といい、同法上、計画区域内における建築の規制が行われる。

ア. 都市計画道路

(単位：m)

道 路 種 別		放 射 線	環 状 線	補 助 線	歩 行 者 道	合 計
総 延 長		11,122 (6,300 m ²)	4,323	25,119	670	41,234 (6,300 m ²)
内 訳	完 成 延 長	8,981	2,078	21,510	670	33,239 (完成率80.6%)
	道 路 事 業 中 延 長	0 (6,300 m ²)	1,170	0	0	1,170 (6,300 m ²)
	未着手(現道あり)延長	2,141	698	3,482	0	6,321
	未着手(現道なし)延長	0	377	127	0	504

(注) () 内は、放射28号線交通広場 出典：台東区都市づくりのための基礎資料(平成26年3月)

都市計画課

イ. 都市計画公園

(単位：ha)

種 別	計 画 決 定		(供 用)		摘 要	
	箇所数	面 積	箇所数	面 積		
街区公園	36	6.83	36	6.83		
一般公園	風致公園	1	41.04	1	10.40	(隅田川公園)
	特殊公園	2	85.05	2	55.67	(上野公園、旧岩崎邸公園)
合 計	39	132.92	39	72.90		

(注) 街区公園：主として街区に居住する者の利用に供することを目的とする都市公園

都市計画課、公園課

風致公園：主として風致の享受を目的とする都市公園

特殊公園：一般公園のうち、総合公園・運動公園・風致公園以外の都市公園

2. 道路・交通

(1) 歩道設置 [行政計画]

(単位：m)

年 度	総延長	24	25	26	27	28
歩道設置路線延長	49,511	0	414	297	250	36
歩道のべ延長	87,601	0	828	297	250	72

道路管理課、土木課

(2) 道路改良

(単位：㎡)

年 度	24	25	26	27	28
高級舗装	11,641	4,828	6,742	4,519	16,988
中級舗装	3,335	3,780	4,226	6,403	5,058

土木課

(3) 私道整備

年 度	24	25	26	27	28
舗装 (㎡)	1,074	699	158	380	434
排水管 (m)	337	261	83	72	216

土木課

(4) 道路監察件数 (平成28年度)

(単位：件)

一般定期監察件数		建築工事監察件数		苦情申告処理件数	
道路の損傷等	29	工事着手届	694	道路の損傷等	73
足場無届	5	建築現場の監察	3,240	植木、はみ出し商品等	64
屋外是正指導	63	竣工確認	560	違反はり札等	11
はみ出し商品	876	路上に機材	4	路上生活者への苦情	2
植木鉢等	51	道路の損傷	28	屋台・リアカー・台車	50
その他不法占用	177	雨水桝のつまり	10	放置自転車・バイク等	43
違反はり札等	867	その他	83	その他放置物件	283
屋台・リアカー・台車	183				
放置自転車・バイク等	48				
その他放置物件	396				
計	2,695	計	4,619	計	526

道路管理課

(5) 道路占用許可件数

(単位：件)

一般占用						公益企業体占用					
項目	24	25	26	27	28	項目	24	25	26	27	28
袖看板等	718	741	672	639	631	水道局	407	467	417	434	453
電柱広告	6	6	6	6	6	下水道局	267	259	238	263	281
足場・仮囲等	888	887	961	929	1,050	東日本電信電話(株)	199	189	138	126	193
その他	795	834	828	804	789	東京電力(株)	409	265	258	200	248
						東京ガス(株)	581	530	585	573	638
						その他	77	78	75	43	91
計	2,407	2,468	2,467	2,378	2,476	計	1,940	1,788	1,711	1,639	1,904

道路管理課

(6) 街路灯等 [行政計画]

(単位：基)

年 度	24	25	26	27	28
私道防犯灯設置助成	17	24	21	23	23
民有灯補助	2,230	2,220	2,196	2,165	2,145
街路灯新設改修	362	491	524	933	828

土木課

(7) 放置自転車対策状況

ア. 自転車駐車場等利用台数

(単位：台)

種別	名称	利用形態	収容台数	24	25	26	27	28
自転車駐車場	鶯谷	月極	516	581	606	604	621	645
		一日	154	190	189	185	197	197
	御徒町	月極	106	105	92	75	102	91
		一日	103	61	72(4)	78(6)	83(7)	84(8)
	浅草橋	月極	-	47	21	-	-	-
		一日	-	79	66	-	-	-
	三ノ輪	月極	200	159	160	150	145	145
		一日	52	107	98	82	78	84
	隅田公園	月極	782	745	765	732	763	766
		一日	390	501	494	557	551	553
	入谷	月極	309	297	202	261	243	235
		一日	41	66	29(2)	26(3)	25(3)	23(4)
	御徒町駅南口	月極	200	116	172	154	147	163
		一日	60	190	71	67	71	78
	新御徒町駅	月極	555	161	154	168	206	210
		一日	80	44	36	30	33	33
	上野駅公園口	一日	-	99	94	80	87	80
	蔵前	月極	162	95	98	87	89	96
駒形	月極	30	35	33	31	30	29	
仲御徒町駅	月極	198	198	177	179	179	186	
	一日	140	63	56(7)	49(11)	41(12)	42(12)	
上野駅南	一日	105	136	122	99	110	100	
つくばエクスプレス 浅草駅北	月極	150	78	90	101	106	104	
つくばエクスプレス 浅草駅南	月極	150	107	105	131	138	121	
不忍池	一日	102	118	111	91	94	71	
上野公園通り原付	一日	23	36	34	34	38	36	
入谷駅南	一日	126	35	33(2)	26(2)	30(2)	26(3)	
入谷駅南(バイク)	一日	22	14	12	16	17	13	
御徒町南口駅前広場	月極	100	133	134	161	161	161	
	一日	100	18	54	49	44	63	
稲荷町	一日	70	-	295(152)	97(42)	68(36)	67(32)	
小計(月極)	-	3,458	2,857	2,809	2,834	2,930	2,952	
小計(一日)	-	1,988	1,828	1,970(193)	1,697(98)	1,665(96)	1,661(94)	
計	-	5,446	4,685	4,779(193)	4,531(98)	4,595(96)	4,613(94)	

月極+一日
11箇所
月極のみ
2箇所
一日のみ
5箇所
合計
18箇所

※浅草橋及び
上野駅公園口を
除く

(参考)民間駐輪場

名称	利用形態	収容台数	24	25	26	27	28
ヒューリック浅草橋ビル駐輪場	月極	400	123	204	223	215	253
	一日	100	5	48	80	91	66

(注) 平成25年2月1日に区、ヒューリック株式会社間で協定を締結し、事業協力を実施している

(次ページにつづく)

種別	名称	利用形態	収容台数	24	25	26	27	28
自転車置場 11箇所 ※浅草橋公園を除く	日暮里駅西口	年度	250	307	301	298	302	304
	三ノ輪	年度	150	155	154	155	151	154
	厩橋	年度	78	120	121	119	120	120
	隅田公園	年度	60	76	82	78	80	79
	上野駅浅草口前	年度	20	28	25	25	25	25
	上野駅中央口前	年度	124	252	242	250	252	251
	上野駅地下鉄本社前	年度	17	32	25	25	26	25
	池之端	年度	41	40	41	41	35	30
	上野駅南	年度	65	161	163	161	133	130
	上野駅西	年度	42	63	54	60	61	59
	上野駅東	年度	12	23	18	17	17	16
	浅草橋公園	年度	-	85	-	-	-	-
	計	-	859	1,342	1,226	1,229	1,202	1,193

(注) 収容台数は、平成28年度末現在

交通対策課

- ・浅草橋自転車駐車場は平成25年6月30日閉鎖、稲荷町自転車駐車場は平成26年3月25日開設、浅草橋公園自転車置場は平成25年3月31日閉鎖、上野駅公園口自転車駐車場は平成29年3月15日閉鎖
- ・収容台数に、レンタサイクルの収容スペース（隅田公園30台、新御徒町駅45台、仲御徒町駅42台、TX浅草駅南40台）は含まない。これらを含めると総収容台数は6,623台である。
- ・自転車置場の利用台数 = 年度末の契約台数を計上 ・月極利用駐輪場の利用台数 = 1年間の平均で計上
- ・一日利用駐輪場の利用台数 = 1日間の平均で計上。()は無料台数の内数

イ. 駅別放置自転車台数

(上段 : 自転車、下段 : バイク) (単位 : 台)

駅別	24	25	26	27	28
鶯谷	356	293	299	206	203
	39	33	19	16	17
御徒町	370	380	317	253	236
	29	34	11	8	8
上野	503	406	355	342	206
	21	25	8	7	7
稲荷町	152	75	34	26	65
	3	1	6	3	1
入谷	187	277	232	204	170
	9	21	5	0	8
三ノ輪	55	65	51	78	56
	3	0	2	3	0
浅草	198	254	181	132	88
	10	18	7	9	9
つくばエクスプレス浅草	531	451	480	301	303
	3	58	34	30	26
田原町	323	356	303	152	151
	10	13	11	5	1
浅草橋	234	202	150	134	117
	30	42	43	10	11
蔵前	272	311	200	206	141
	40	29	15	14	5
新御徒町	259	257	284	232	215
	15	15	19	9	8
日暮里	2	5	3	6	4
	0	0	1	1	0
合計	3,442	3,332	2,889	2,272	1,955
	212	289	181	115	101

(注) 「駅前放置自転車の現況と対策」(東京都青少年・治安対策本部)による。

交通対策課

ウ. 放置自転車対策現況（平成28年度）

(ア) 自転車分

区 域		移送警告 (台)	移送(回数)	移送(台)	返還 (台)
指 導 整 理 (放置禁止) 区 域 内	鶯 谷	2,676	70	1,132	603
	御 徒 町	4,585	95	1,307	659
	浅 草 橋	2,570	47	697	388
	三 ノ 輪	2,296	48	1,137	559
	浅 草	4,196	73	1,532	939
	入 谷	1,416	48	774	406
	新 御 徒 町	919	48	220	94
	蔵 前	706	47	256	144
	日暮里駅西口	151	25	101	57
	上 野	2,272	48	729	332
	つくば浅草	13,102	95	2,121	1,297
	不 忍 池	1,100	48	496	223
	稲 荷 町	703	48	198	111
	小 計	36,692	740	10,700	5,812
指導整理区域外	田 原 町	2,339	23	109	36
区内全域	粗大ゴミ扱い	6,208	171	3,799	0
長期駐輪		187	12	179	24
総 計		45,426	946	14,787	5,872

交通対策課

(イ) 廃棄台数及びリサイクル台数

	廃棄 (台)	売却 (台)	リサイクル (台)
総 合 計	4,089	3,190	757

交通対策課

(ウ) バイク分

区 域		移送警告 (台)	移送(回数)	移送(台)	返還 (台)	廃棄 (台)
区内全域	粗大ゴミ扱い	0	2	2	0	20

交通対策課

(8) 自動車等駐車場利用状況

ア. 雷門地下駐車場

年 度		利 用 台 数 (台)	修 正 回 転 率 (時 間)	稼 働 率 (%)
自 動 車	24	192,736	6.49	40.5
	25	180,675	6.66	41.6
	26	183,257	6.17	38.6
	27	190,997	6.49	40.6
	28	186,208	6.42	40.1
二 輪 車	24	4,789	6.10	38.1
	25	4,993	5.64	35.3
	26	5,621	6.78	42.4
	27	5,797	6.71	41.9
	28	5,896	6.56	41.0

交通対策課

イ. 上野中央通り地下駐車場

年 度	利 用 台 数 (台)	修 正 回 転 率 (時 間)	稼 働 率 (%)	
自動車	24	129,333	3.11	13.0
	25	130,554	3.19	13.3
	26	138,309	3.53	14.7
	27	145,158	4.19	17.5
	28	152,532	4.46	18.6

交通対策課

ウ. 上野駅前自動二輪車駐車場

年 度	利 用 台 数 (台)	修 正 回 転 率 (時 間)	稼 働 率 (%)	
二輪車	24	6,373	1.02	6.4
	25	13,352	1.07	6.7
	26	12,400	1.09	6.8
	27	11,082	0.97	6.1
	28	11,214	1.08	6.8

(注) 平成24年10月1日開設

交通対策課

(9) 台東区循環バスめぐりんの利用状況

(単位:人)

年 度	乗車人数				合 計
	北めぐりん	南めぐりん	東西めぐりん	ぐるーりめぐりん	
24	485,363	344,529	526,241	—	1,356,133
25	478,677	331,412	496,679	—	1,306,768
26	476,142	320,143	560,366	—	1,356,651
27	461,546	329,520	547,719	73,128	1,411,913
28	450,262	319,167	510,999	497,798	1,778,226

(注) ぐるーりめぐりんは平成28年1月31日開業

交通対策課

(10) レンタサイクル利用状況 (延べ利用台数) [行政計画]

(単位:台)

	24	25	26	27	28	設置年月日
隅田公園自転車駐車場	14,014	11,802	9,118	7,436	6,405	H 9.11. 1
新御徒町駅自転車駐車場	11,656	7,646	6,329	5,783	5,240	H12.12.12
仲御徒町駅自転車駐車場	16,099	14,743	11,887	12,514	12,712	H17. 3.18
つくばエクスプレス浅草駅南自転車駐車場	15,385	11,483	6,743	6,794	7,804	H18. 5. 1
ホテル旅館協会加盟店舗	1,227	945	769	749	525	H16.11. 1
計	58,381	46,619	34,846	33,276	32,686	

交通対策課

(11) 屋外広告物許可件数

(単位:件)

年 度	24	25	26	27	28
許 可 件 数	485	469	533	511	581

道路管理課

(12) 違反広告物撤去件数

年 度	24	25	26	27	28
撤去回数 (回)	32	32	32	32	32
撤去枚数 (枚)	7,228	7,975	10,776	6,489	6,504

道路管理課

3. 緑化

(1) 民間施設の緑化推進〔屋上・壁面・地先〕〔行政計画〕

年 度	24	25	26	27	28
助 成 件 数 (件)	10	3	2	2	2
助成対象有効緑化面積 (㎡)	183.05	82.93	20	21.5	15.62

環境課

(2) 保護樹木数〔行政計画〕

年 度	24	25	26	27	28
保 護 樹 木 数 (本)	295	288	289	291	287
保 護 樹 林 数 (箇所)	5	5	5	5	5
保 護 樹 林 面 積 (㎡)	3,431.1	3,431.1	3,431.1	3,431.1	3,431.1

(注) 本数、箇所数、面積は年度末現在

環境課

保護樹木：地上1.5mの高さにおける幹廻りが1.2m以上で、健全なもの
 ける性樹木のうち枝葉の面積が20㎡以上で、健全なもの

保護樹林：面積100㎡以上の樹林で、構成樹木が健全なもの

4. 住宅施策等

(1) 公共住宅の供給実績

ア. 高齢者住宅

(単位：戸)

年 度	24	25	26	27	28
高 齢 者 住 宅	256	283	284	284	284

住宅課

イ. 従前居住者用住宅

(単位：戸)

年 度	24	25	26	27	28
従前居住者用住宅	22	19	19	20	15

住宅課

(2) 良好な住環境の整備実績〔行政計画〕

(単位：戸)

年 度	24	25	26	27	28
住まいの共同化と安心建替え支援制度	59	67	14	41	5

地区整備課

(3) ファミリー世帯の定住支援実績

(単位：件)

年 度	24	25	26	27	28
マイホーム取得支援	250	—	—	—	—
ファミリー世帯家賃支援認定	149	—	—	—	—

(注) 平成25年3月廃止

住宅課

(4) 住宅修繕融資あっせん状況

年 度	24	25	26	27	28
件 数 (件)	6	7	6	4	5
あっせん額 (万円)	1,026	2,021	2,368	1,494	1,666

住宅課

(5) 紛争調整処理状況

年 度	24	25	26	27	28
建築確認申請件数 A (件)	415	491	441	458	506
標識設置件数 B (件)	145	175	142	194	206
建築計画事前公開率 B/A (%)	34	35	32	42	40
相談受理件数 C (件)	188	223	256	294	281
相談延べ回数 D (回)	469	500	600	879	509
平均相談関与回数 D/C (回)	2	2	2	3	2
紛争扱い件数 E (件)	3	3	8	9	4
過年度から繰越し	0	3	7	5	2
当該年度発生分	3	5	1	4	2
紛争解決件数 F (件)	0	1	3	7	3
次年度へ繰越し E-F (件)	3	7	5	2	1
調整件数 (件)	2	6	0	3	1
調整回数 (回)	2	13	0	9	1

(注) A：区主管分のうち工作物及び計画変更の件数を除く。

住宅課

(6) 内容別相談状況

(単位：件)

年 度	24	25	26	27	28	
相 談 受 理 数	188	223	256	294	281	
初回相談者別内訳	近隣住民側	136	162	172	194	164
	建築主側	36	50	59	55	58
	その他	16	11	25	45	59
受理態様別内訳	来課	78	101	100	109	115
	電話	103	112	156	184	164
	郵便・その他	7	10	0	1	2
相談内容別内訳	情報収集（建築主側）	1	7	16	1	2
	心配・説明不十分	20	16	26	6	2
	境界・間隔	1	0	6	7	9
	日照・環境悪化	16	27	23	26	26
	電波障害	2	5	1	6	4
	工事被害・騒音振動	47	48	66	56	50
	防犯・プライバシー	5	10	8	11	7
	工事協定・管理協定	9	6	2	0	7
	交渉方法・経過報告	29	48	52	55	30
	その他	58	56	56	126	144

住宅課

5. 防災

(1) 災害救助物資備蓄状況 [行政計画]

ア. 集中管理分 (区備蓄倉庫等保管)

	倉庫	清川清掃 車庫防災 備蓄倉庫	上野7丁目 防災備蓄 倉庫	台東複合 施設防災 備蓄倉庫	生涯学習 センター防災 備蓄倉庫	浅草公会 堂防災 備蓄倉庫	忍岡中 施設防災 備蓄倉庫	根岸の里 防災備蓄 倉庫	小 計	
食糧品	おかゆ缶 (食)	4,000	2,293	3,300	2,000	—	—	4,000	15,593	
	山菜おこわ (食)5K	60,000	5,000	—	15,000	—	—	1,000	81,000	
	山菜おこわ (食)100g	8,000	8,000	8,000	3,500	—	—	—	27,500	
	梅 干 (梅)	1	23	1	—	—	—	—	25	
	クラッカー (食)	10,360	10,699	11,900	4,620	—	—	4,060	41,639	
	ビスケット	—	2,300	—	—	—	—	—	2,300	
	飲料水 (リットル)	5,172	5,442	1,620	636	—	—	600	13,470	
	粉ミルク (箱)	—	—	—	—	—	—	—	0	
	粉ミルク(缶)アレルギー	—	—	—	—	—	—	—	0	
	けんちん汁 (食)	45,000	9,600	22,500	37,920	—	—	—	115,020	
	栄養調整食品(食)	—	2,329	—	—	—	—	—	2,329	
	缶めし	—	13,767	—	—	—	—	—	13,767	
	サバイバルフーズ	—	10,000	—	—	—	—	—	10,000	
	医療品	救急医療7点セット	—	—	—	—	1	—	—	1
救急医療IM-3セット		—	—	1	—	—	—	—	1	
医療品箱		—	—	—	—	54	—	—	54	
救急箱		—	—	—	1	—	—	—	1	
包帯		—	—	—	—	40	—	—	40	
衛生用品	医療用シーツ(枚)	142	—	11	—	—	—	—	153	
	ウェットティッシュ(本)	480	—	—	—	—	—	—	480	
	おしりふき (袋)	—	—	—	—	—	—	—	0	
	おむつ大人用(袋)	—	—	—	—	—	—	—	0	
	おむつ子供用L(枚)	—	—	—	—	—	—	—	0	
	おむつ子供用S(枚)	—	—	—	—	—	—	—	0	
	生理用品 (袋)	—	—	—	—	—	—	—	0	
	からだふき (バッグ)	3,000	1,000	—	—	—	—	—	4,000	
	トイレットペーパー(個)	2,850	—	500	550	—	—	—	3,900	
	簡易トイレ (基)	—	—	27	14	—	—	—	41	
	非常用排便収納袋(枚)	54,300	11,000	21,500	800	20,000	—	12,000	119,600	
	組立式トイレ	49	—	—	—	—	60	12	121	
	和式トイレ	—	—	—	—	—	—	—	0	
	哺乳瓶 (本)	—	—	—	—	—	—	—	0	
	マンホール用トイレ	4	—	4	1	—	—	20	29	
	マンホール用簡易トイレ	16	—	2	1	—	—	—	19	
	マンホール用小便トイレ	8	—	2	1	—	—	—	11	
	生活用品	圧縮マット (枚)	860	—	840	—	2,240	—	2,000	5,940
		飲料水用水槽(台)	30	8	12	—	—	—	—	50
カセットガス (本)		240	—	264	112	—	—	—	616	
カセットコンロ(台)		41	—	126	20	—	—	—	187	
車椅子 (台)		5	—	1	—	—	—	—	6	
ゴミ袋 (枚)		800	—	200	—	—	—	—	1,000	
白 杖 (本)		—	—	—	—	—	—	—	0	
バックタオル (枚)		2,000	—	500	—	—	—	—	2,500	
毛布 (枚)		—	—	—	110	7,200	—	1,900	9,210	
ラップ (本)		110	—	—	—	—	—	—	110	
飲料用バケツ(20ℓ)		—	—	—	—	630	—	—	630	
懐中電灯		60	—	—	—	—	—	—	60	
安全キャンドル		—	—	—	—	450	684	—	1,134	
寝具バック		—	—	—	—	700	—	—	700	
生活必需品(セット)		—	—	—	—	572	—	—	572	
カーペット		—	—	—	—	—	—	—	0	
グランドシート		—	—	—	—	—	—	—	0	
ママタン		—	—	—	—	8	—	—	8	
水袋		2,400	—	1,000	2,000	—	39,600	1,000	46,000	
ランタン		16	16	—	—	—	—	—	32	
ランタン(4個人)		—	—	—	—	96	—	—	96	
エンジンカッター		—	—	—	—	—	—	3	3	
チェーンソー		—	—	—	—	—	—	—	0	
AED訓練トレーナセット	—	—	—	—	—	—	—	0		
折りたたみ寝台	—	—	—	—	—	—	—	0		
角型容器(20ℓ)	—	—	—	—	192	—	—	192		
仮設風呂	—	—	—	—	—	—	4	4		
ガソリン缶詰セット	—	2	2	2	—	—	2	8		
ガソリン携行缶	—	2	—	—	—	—	—	2		
軽油携行缶	—	—	—	—	—	—	—	0		
かまどセット (台)	1	—	1	4	—	—	2	8		
かまど本体 (台)	—	—	2	—	—	—	—	2		
キャスターボーン	1	—	1	2	—	—	2	6		
給水タンク(1t)	—	—	—	—	3	—	—	3		
強力ランプ	—	—	—	—	—	—	—	0		
軍手	—	250	—	—	—	—	—	250		
コードリール (台)	3	3	1	—	—	—	—	7		
固形燃料 (個)	—	3,072	—	—	—	—	—	3,072		
コンロ(七輪)	—	—	—	—	48	—	—	48		
削岩機	—	—	—	—	—	—	3	3		
三角バケツ	—	—	—	—	—	75	—	75		
ストロングライト	—	20	—	5	—	—	—	25		
フライベートルーム	—	—	—	—	—	—	—	0		
台車 (台)	1	4	1	2	6	1	1	16		
担架	12	—	—	—	8	—	—	20		
簡易担架	5	5	7	5	—	—	—	22		
四折担架	—	—	—	2	—	—	—	2		
テント (張)	7	3	8	1	3	—	—	22		
間仕切り (張)	—	—	20	20	—	—	10	50		
トランジスターメガホン(台)	—	50	—	—	—	—	—	50		
煮炊きレンジ	—	—	—	—	—	—	3	3		
発電機 (台)	—	4	—	—	—	—	1	5		
ポータブル電源	—	—	—	—	—	—	2	2		
ソーラーパネル	—	—	—	—	—	—	2	2		
ハロゲン投光機(台)	19	7	8	7	—	—	3	44		
バルーン投光器	—	—	—	—	—	—	—	0		
ワンタッチテント	2	—	—	14	—	—	—	16		
貯水タンク	—	—	—	4	—	—	—	4		
LEDライト	—	—	—	—	—	—	1	1		
消毒液	—	34	—	—	—	—	—	34		
かまど燃料	—	5	—	—	—	—	—	5		
木炭	—	—	—	—	—	—	—	0		
油圧ジャッキ	1	—	1	2	—	—	2	6		
ユニットスノコ	100	50	—	—	—	—	—	150		
ブルーシート	—	—	—	—	—	—	—	0		
リアカー	2	2	4	2	17	3	—	30		
レスキューセット	—	—	1	—	—	—	2	3		
救助工具セット	—	—	—	—	—	—	—	0		
ロープ	—	—	—	—	—	—	—	0		
D級ポンプ	—	—	—	—	—	—	3	3		
スタンドパイプセット	—	—	—	—	—	—	—	0		
救助用ボート	—	—	—	—	—	1	—	1		
その他	濾過機	—	—	—	1	—	—	—	1	

	倉庫	谷中防災 コミュニティ 倉庫	東上野 5丁目倉庫	小島ビル	今戸2丁目 自転車保管所	上野地区 センター 備蓄倉庫	寛永寺 陸橋下	台東寮	小計	
	品目									
食糧品	おかゆ缶 (食)	11	—	—	—	—	—	—	11	
	山菜おこわ (食)5K	3,500	—	—	—	—	—	—	3,500	
	山菜おこわ (食)100g	—	—	—	44,700	12,200	—	—	56,900	
	梅干 (樽)	—	—	—	—	—	—	—	0	
	クラッカー (食)	3,511	—	—	16,590	—	—	—	20,101	
	ビスケット	—	—	—	—	—	—	—	0	
	飲料水 (リットル)	11	—	—	—	—	—	—	11	
	粉ミルク (箱)	—	—	—	—	—	—	—	0	
	粉ミルク(缶)アレルギー	—	—	—	—	—	—	—	0	
	けんちん汁 (食)	3,600	—	—	—	—	—	—	3,600	
	栄養調整食品(食)	11	—	—	—	—	—	—	11	
	缶めし	33	—	—	—	—	—	—	33	
	サバイバルフーズ	—	—	—	—	—	—	—	0	
医療品	救急医療7点セット	—	—	—	—	—	—	—	0	
	救急医療IM-3セット	—	—	—	—	1	—	—	1	
	医療品箱	—	—	—	—	—	—	—	0	
	救急箱	—	—	—	—	—	—	—	0	
	包帯	—	—	—	—	—	—	—	0	
医療用シーツ(枚)	—	—	—	—	—	—	—	0		
衛生用品	ウエットティッシュ(本)	—	—	—	—	—	—	—	0	
	おしりふき (袋)	—	—	—	—	—	—	—	0	
	おむつ大人用(袋)	—	—	—	—	—	—	—	0	
	おむつ子供用L(枚)	—	—	—	—	—	—	—	0	
	おむつ子供用S(枚)	—	—	—	—	—	—	—	0	
	生理用品 (袋)	—	—	—	—	—	—	—	0	
	からだふき (パック)	—	1,000	—	—	—	—	—	1,000	
	トイレットペーパー(個)	500	—	—	—	—	—	—	500	
	簡易トイレ (基)	—	—	—	—	—	—	—	0	
	非常用排便収納袋(枚)	—	3,000	—	—	—	—	—	3,000	
	組立式トイレ	—	—	—	—	—	—	—	0	
	和式トイレテント	—	—	—	—	—	—	—	0	
	哺乳瓶 (本)	—	—	—	—	—	—	—	0	
	マンホール用トイレ	9	—	—	—	—	—	—	9	
	マンホール用簡易トイレ	4	—	—	—	—	—	—	4	
	マンホール用小便トイレ	5	—	—	—	—	—	—	5	
	生活用品	圧縮マット (枚)	1,000	—	—	28,120	—	—	—	29,120
		飲料水用水槽(台)	—	6	—	—	—	—	—	6
		カセットガス (本)	—	—	—	—	—	—	—	0
		カセットコンロ(台)	—	—	—	—	—	—	—	0
		車椅子 (台)	—	—	—	—	—	—	—	0
		ゴミ袋 (枚)	—	—	—	—	—	—	—	0
		白杖 (本)	—	—	—	—	—	—	—	0
バックタオル (枚)		—	—	—	—	—	—	—	0	
毛布 (枚)		1,000	—	11,850	—	—	250	2,700	15,800	
ラップ (本)		—	—	—	—	—	—	—	0	
飲料用バケツ(20ℓ)		—	—	—	—	—	—	—	0	
懐中電灯		—	—	—	—	—	—	—	0	
安全キャンドル		—	—	—	—	—	—	—	0	
寝具パック		—	—	—	—	—	—	—	0	
生活必需品(セット)		—	—	—	—	—	—	—	0	
カーペット		—	—	1,995	—	—	—	—	1,995	
グラウンドシート		—	—	—	—	—	—	—	0	
マメタン		—	—	—	—	—	—	—	0	
水袋		1,000	—	—	2,000	—	—	—	3,000	
ランタン		—	—	—	—	—	—	—	0	
ランタン(4個入)		—	—	—	—	—	—	—	0	
資器材		エンジンカッター	1	—	—	—	—	—	—	1
		チェーンソー	1	—	—	—	—	—	—	1
	AED訓練トレーナセット	2	—	—	—	—	—	—	2	
	折りたたみ寝台	—	8	—	—	—	—	—	8	
	角型容器(20ℓ)	—	—	—	—	—	—	—	0	
	仮設風呂	2	—	—	—	—	—	—	2	
	ガソリン缶詰セット	—	—	—	—	—	—	—	0	
	ガソリン携行缶	2	—	—	—	—	—	—	2	
	軽油携行缶	2	—	—	—	—	—	—	2	
	かまどセット (台)	2	—	—	—	—	—	—	2	
	かまど本体 (台)	—	—	—	—	—	—	—	0	
	キャスターボーン	—	—	—	—	—	1	—	1	
	給水タンク(1t)	—	6	—	—	—	—	—	6	
	強力ランプ	—	—	—	—	—	—	—	0	
	軍手	100	—	—	—	—	—	—	100	
	コードリール (台)	2	—	—	—	—	—	—	2	
	固形燃料 (個)	—	—	—	—	—	—	—	0	
	コンロ(七輪)	—	—	—	—	—	—	—	0	
	削岩機	1	—	—	—	—	—	—	1	
	三角バケツ	—	—	—	—	—	—	—	0	
	ストロングライト	—	—	—	—	—	—	—	0	
	プライベートルーム	—	—	—	—	—	—	—	0	
	台車 (台)	3	—	—	—	—	—	—	3	
	担架	2	—	—	—	—	—	—	2	
	簡易担架	—	—	—	—	—	—	—	0	
	四折担架	—	2	—	—	2	—	—	4	
	テント (張)	—	1	—	—	—	—	—	1	
	間仕切り	—	—	—	—	—	—	—	0	
	トランジスターメガホン(台)	2	—	—	—	—	—	—	2	
	煮炊きレンジ	2	—	—	—	—	—	—	2	
	発電機 (台)	1	—	—	—	—	2	—	3	
	ポータブル電源	2	8	—	—	—	—	—	10	
	ソーラーパネル	2	8	—	—	—	—	—	10	
	ハロゲン投光機(台)	—	—	—	—	—	—	—	0	
	バルーン投光器	1	—	—	—	—	—	—	1	
	ワンタッチテント	—	—	—	—	—	—	—	0	
	貯水タンク	—	—	—	—	—	—	—	0	
	LEDライト	—	1	—	—	—	—	—	1	
	消毒液	—	—	—	—	—	—	—	0	
	かまど燃料	25	—	—	—	—	—	—	25	
	木炭	25	—	—	—	—	—	—	25	
	油圧ジャッキ	—	—	—	—	—	1	—	1	
	ユニットスノコ	—	100	—	—	—	—	—	100	
	ブルーシート	—	70	—	—	—	—	—	70	
	リアカー(折畳含む)	—	—	—	—	—	—	—	0	
	レスキューセット	—	1	—	—	—	1	—	2	
	救助工具セット	1	—	—	—	—	—	—	1	
ロープ(巻)	12	40	—	—	—	—	—	52		
D級ポンプ	2	—	—	—	—	—	—	2		
スタンドマイブセット	2	—	—	—	—	—	—	2		
救助用ボート	2	—	—	—	—	—	—	2		
その他	濾過機	1	—	—	—	—	—	—	1	

	倉庫	ヒューリック 浅草橋ビル	上野公園	山谷掘 広場	入谷南 公園			小 計	合 計	
	品目									
食糧品	おかゆ缶 (食)	—	—	—	—	—	—	0	15,604	
	山菜おこわ (食)5K	—	—	—	—	—	—	0	84,500	
	山菜おこわ (食)100g	—	—	—	—	—	—	0	84,400	
	梅 干 (樽)	—	—	—	—	—	—	0	25	
	クラッカー (食)	—	—	—	—	—	—	0	61,740	
	ビスケット	—	—	—	—	—	—	0	2,300	
	飲料水 (リットル)	—	—	—	—	—	—	0	13,481	
	粉ミルク (箱)	—	—	—	—	—	—	0	0	
	粉ミルク(缶)アレルギ一	—	—	—	—	—	—	0	0	
	けんちん汁 (食)	—	—	—	—	—	—	0	118,620	
	栄養調整食品(食)	—	—	—	—	—	—	0	2,340	
	缶めし	—	—	—	—	—	—	0	13,800	
	サバイバルフーズ	—	—	—	—	—	—	0	10,000	
	医療品	救急医療7点セット	—	—	—	—	—	—	0	1
救急医療IM-3セット		—	—	—	—	—	—	0	2	
医療品箱		—	—	—	—	—	—	0	54	
救急箱		—	—	—	—	—	—	0	1	
包帯		—	—	—	—	—	—	0	40	
医療用シート(枚)		—	—	—	—	—	—	0	153	
ウエットティッシュ(本)		—	—	—	—	—	—	0	480	
衛生用品	おしりふき (袋)	—	—	—	—	—	—	0	0	
	おむつ大人用(袋)	—	—	—	—	—	—	0	0	
	おむつ子供用L(枚)	—	—	—	—	—	—	0	0	
	おむつ子供用S(枚)	—	—	—	—	—	—	0	0	
	生理用品 (袋)	—	—	—	—	—	—	0	0	
	からだふき (バッグ)	—	—	—	—	—	—	0	5,000	
	トイレ紙(個)	—	500	—	—	—	—	500	4,900	
	簡易トイレ (基)	—	—	—	—	—	—	0	41	
	非常用排便収納袋(枚)	—	—	—	—	—	—	0	122,600	
	組立式トイレ	—	6	—	2	2	—	10	131	
	和式トイレテント	—	22	—	—	1	—	23	23	
	哺乳瓶 (本)	—	—	—	—	—	—	0	0	
	マンホール用トイレ	—	—	—	—	—	—	0	38	
	マンホール用簡易トイレ	—	10	—	14	—	—	24	47	
	マンホール用小便トイレ	—	5	—	4	—	—	9	25	
	生活用品	圧縮マット (枚)	—	—	—	—	—	—	0	35,060
		飲料水用水槽(台)	—	—	—	—	—	—	0	56
カセットガス (本)		—	—	—	—	—	—	0	616	
カセットコンロ(台)		—	—	—	—	—	—	0	187	
車椅子 (台)		—	—	—	—	—	—	0	6	
ゴミ袋 (枚)		—	—	—	—	—	—	0	1,000	
白 杖 (本)		—	—	—	—	—	—	0	0	
バックタオル (枚)		—	—	—	—	—	—	0	2,500	
毛布 (枚)		—	—	—	—	—	—	0	25,010	
ラップ (本)		—	—	—	—	—	—	0	110	
飲料用バケツ(20ℓ%)		—	—	—	—	—	—	0	630	
懐中電灯		—	—	—	—	—	—	0	60	
安全キャンドル		—	—	—	—	—	—	0	1,134	
寝具バック		—	—	—	—	—	—	0	700	
生活必需品(セット)		—	—	—	—	—	—	0	572	
カーペット		—	—	—	—	—	—	0	1,995	
グラッドシート		—	—	—	—	—	—	0	0	
マメタン		—	—	—	—	—	—	0	8	
水袋		—	—	—	—	1,000	—	1,000	50,000	
ランタン		—	—	—	—	—	—	0	32	
ランタン(4個入)		—	—	—	—	—	—	0	96	
エンジンカッター		—	—	—	—	—	—	0	4	
チェーンソー		—	—	—	—	—	—	0	1	
AED訓練トレーナセット	—	—	—	—	—	—	0	2		
折りたたみ寝台	—	—	—	—	—	—	0	8		
角型容器(20ℓ%)	—	—	—	—	—	—	0	192		
仮設風呂	—	—	—	—	—	—	0	6		
ガソリン缶詰セット	—	—	—	—	—	—	0	8		
ガソリン携行缶	—	—	—	—	—	—	0	4		
軽油携行缶	—	—	—	—	—	—	0	2		
かまどセット (台)	—	—	—	—	—	—	0	10		
かまど本体 (台)	—	—	—	—	—	—	0	2		
キャスターボーン	—	—	—	—	—	—	0	7		
給水タンク(1t)	—	—	—	—	—	—	0	9		
強力ランプ	—	—	—	—	—	—	0	0		
軍手	—	—	—	—	—	—	0	350		
コードリール (台)	—	—	—	—	—	—	0	9		
固形燃料 (個)	—	—	—	—	—	—	0	3,072		
コンロ(七輪)	—	—	—	—	—	—	0	48		
削岩機	—	—	—	—	—	—	0	4		
三角バケツ	—	—	—	—	—	—	0	75		
ストロングライト	—	—	—	—	—	—	0	25		
プライベートルーム	—	—	—	—	—	—	0	0		
台車 (台)	—	—	—	—	—	—	0	19		
担架	—	—	—	—	—	—	0	22		
簡易担架	—	—	—	—	—	—	0	22		
四折担架	—	—	—	—	—	—	0	6		
テント (張)	—	—	—	—	—	—	0	23		
間仕切り	—	—	—	—	—	—	0	50		
トランジスターメガホン(台)	—	—	—	—	—	—	0	52		
煮炊きレンジ	—	—	—	—	—	—	0	5		
発電機 (台)	—	1	—	1	—	—	4	12		
ポータブル電源	—	2	—	—	—	—	2	14		
ソーラーパネル	—	2	—	—	—	—	2	14		
ハロゲン投光機(台)	—	—	—	—	—	—	0	44		
バルーン投光器	—	—	—	—	—	—	0	1		
ワンタッチテント	—	—	—	—	—	—	0	16		
貯水タンク	—	—	—	—	—	—	0	4		
LEDライト	—	2	—	—	—	—	2	4		
消毒液	—	—	—	—	—	—	0	34		
かまど燃料	—	—	—	—	—	—	0	30		
木炭	—	—	—	—	—	—	0	25		
油圧ジャッキ	—	—	—	—	—	—	0	7		
ユニットスノコ	—	—	—	—	—	—	0	250		
ブルーシート	—	—	—	—	—	—	0	70		
リアカー(折畳含む)	—	—	—	—	—	—	0	30		
レスキューセット	—	—	—	—	—	—	0	5		
救助工具セット	—	—	—	—	—	—	0	1		
ロープ(巻)	—	—	—	—	—	—	0	52		
D級ポンプ	—	—	—	—	—	—	0	5		
スタンドパイプセット	—	—	—	—	—	—	0	2		
救助用ボート	—	—	—	—	—	—	0	3		
その他	濾過機	—	—	—	—	—	—	0	2	

イ. 分散管理分 (区立小中学校等保管)

	避難所 品目	平成 小学校	黒門 小学校	忍岡 小学校	根岸 小学校	(旧坂本 小学校)	旧下谷 小学校	石浜 小学校	千束 小学校	富士 小学校	東浅草 小学校	小計
食糧品	おかゆパック (食)	2,260	1,100	1,640	3,200	2,600	2,020	5,100	5,460	5,040	2,720	31,140
	アルファ化米(アレ)(食)	50	50	50	50	50	50	100	100	100	50	650
	梅干 (樽)	1	1	1	1	2	2	2	1	1	1	13
	クラッカー (食)	1,260	630	840	1,890	1,400	1,120	2,870	2,940	2,940	1,540	17,430
	玄米スナック	60	60	60	60	60	60	60	60	60	60	600
	飲料水 (リットル)	840	216	612	648	960	408	1,860	2,028	1,860	1,020	10,452
	粉ミルク(本)	400	300	300	500	400	400	700	700	700	400	4,800
	粉ミルク(缶)アレルギー	2	1	1	2	2	2	3	3	3	2	21
医療品	救急箱	1	1	1	1	1	1	2	1	1	1	11
	医療品箱	1	1	1	1	1	2	1	1	1	1	11
	医療用シーツ(枚)	18	-	3	-	6	22	10	10	20	5	94
衛生用品	簡易トイレ (基)	10	10	10	10	10	20	10	10	11	10	111
	非常用排便収納袋(枚)	4,200	2,200	3,000	6,000	4,800	2,600	10,000	10,000	9,200	2,000	54,000
	トイレトーパー(個)	150	150	150	150	100	300	150	150	150	150	1,600
	哺乳瓶 (本)	7	4	5	11	9	6	17	19	17	9	104
	紙おむつ大人用(パック)	9	5	6	11	9	8	16	16	16	10	106
	紙おむつ子供用(パック)L	2	2	2	3	2	2	6	7	6	2	34
	紙おむつ子供用(パック)S	2	2	2	3	2	2	5	5	5	2	30
	おしりふき (パック)	16	9	12	24	19	14	36	39	36	20	225
	生理用品 (パック)	33	23	26	41	36	31	61	61	41	36	389
	からだふき (パック)	400	400	400	400	400	800	400	400	400	400	4,400
	マンホール用トイレ	1	1	1	1	1	1	1	1	1	1	10
	マンホール用簡易トイレ	1	1	1	1	1	2	1	1	1	1	11
生活用品	マンホール用小便トイレ	1	1	1	1	1	2	1	1	1	1	11
	ゴミ袋 (枚)	100	100	100	100	100	200	100	200	200	100	1,300
	ラップ (本)	10	10	10	10	10	20	20	20	10	10	130
	バックタオル (枚)	1,000	500	500	500	0	1,000	1,500	1,500	1,000	1,000	8,500
	カセットコンロ(台)	10	10	10	-	10	20	10	10	10	10	100
	カセットガス (本)	30	30	10	-	10	60	30	30	30	30	260
	圧縮マット (枚)	1,220	120	800	-	1,300	1,700	2,900	1,500	-	1,300	10,840
	毛布 (枚)	1,220	600	800	1,840	1,440	990	2,900	-	800	1,300	11,890
	白杖 (本)	1	1	1	1	1	2	-	1	-	1	9
	車椅子	1	1	1	1	1	2	1	1	1	1	11
	飲料水用水槽	12	10	11	1	12	24	12	12	-	10	104
資器材	折りたたみリヤカー	1	1	1	1	1	4	1	1	3	1	15
	かまどセット	3	2	2	2	3	3	6	6	2	3	32
	かまど本体	-	-	-	-	-	-	-	-	-	-	0
	軍手	50	50	50	50	50	50	50	50	50	50	500
	使い捨てベスト	1	1	1	1	1	1	1	1	1	1	10
	コードリール	1	1	1	1	1	1	1	1	1	1	10
	台車	2	1	1	1	1	2	1	1	1	1	12
	簡易担架	3	2	2	3	3	2	5	5	5	3	33
	四折担架	2	2	2	2	2	2	2	2	2	2	20
	テント	1	1	1	1	1	1	1	1	1	1	10
	プライベートルーム	3	2	2	3	3	3	4	4	4	4	32
	間仕切り	10	10	10	10	10	20	10	10	10	10	110
	発電機	2	2	2	2	2	4	3	2	2	2	23
	カセットガス発電機	-	-	-	-	-	-	-	-	-	-	0
	ハロゲン投光機	3	2	2	2	2	3	2	2	2	2	22
	バルーン投光器	-	-	-	1	-	-	1	1	1	1	4
	ガソリン缶詰セット	4	4	4	4	4	12	8	4	4	4	52
	ポータブル電源	2	2	2	2	2	4	2	2	2	2	22
	ソーラーパネル	2	2	2	2	2	4	2	2	2	2	22
	貯水タンク	3	2	2	3	3	3	4	4	4	4	32
	LEDライト	1	1	1	1	1	2	1	1	1	1	11
	懐中電灯	5	5	5	5	5	5	5	5	5	5	50
	消毒液	4	3	3	4	4	5	5	5	5	5	43
	かまど燃料	3	2	2	3	3	3	5	5	5	4	35
	木炭	9	6	6	9	9	10	15	15	15	12	106
	ウエットティッシュ	11	8	8	11	11	13	17	17	17	14	127
	キャスターボーン	1	1	1	1	1	1	1	1	1	1	10
	油圧ジャッキ	1	1	1	1	1	1	1	1	1	1	10
	ブルーシート	10	10	10	10	10	20	10	10	10	10	110
	レスキューセット	1	1	1	1	1	1	1	1	1	1	10
	浄水器	1	1	1	1	1	2	1	1	1	1	11
	スタンドパイプセット	1	1	1	1	1	1	1	1	1	1	10
D級ポンプ	1	1	1	1	1	1	1	1	1	1	10	
その他	災害時緊急BOX	1	1	1	1	1	1	1	1	1	1	10
	特災公	有	有	有	有	有	有	有	有	有	有	

	避難所 品目	大正	(蔵前)	田原	松葉	金曾木	東泉	浅草	台東区中 小企業振 興センター	たなか 多目的 センター	谷中	小計
		小学校	小学校	小学校	小学校	小学校	小学校	小学校	小学校	小学校		
食糧品	おかゆパック (食)	3,900	3,940	4,200	3,140	2,980	3,600	3,120	2,340	2,560	4,400	34,180
	アルファ化米(アレ)(食)	50	50	50	50	50	50	50	50	50	100	550
	梅干 (樽)	1	1	1	1	1	1	1	1	1	1	10
	クラッカー (食)	2,170	1,960	2,310	1,680	1,610	2,030	1,820	1,260	1,540	2,520	18,900
	玄米スナック	60	60	60	60	60	60	60	60	60	60	600
	飲料水 (リットル)	1,416	1,464	1,560	1,164	1,104	420	1,164	876	348	1,620	11,136
	粉ミルク	600	500	600	500	500	500	500	400	400	700	5,200
	粉ミルク(缶)アレルギー	3	2	3	2	2	2	2	2	2	3	23
医療品	救急箱	1	1	1	1	1	1	1	1	1	1	10
	医療品箱	1	1	1	1	1	1	1	1	1	1	10
	医療用シーツ(枚)	6	23	20	-	6	7	-	8	7	40	117
衛生用品	簡易トイレ (基)	10	10	10	10	10	12	10	10	10	12	104
	非常用排便収納袋(枚)	7,000	7,200	7,800	5,800	1,800	2,400	5,800	4,400	4,800	4,000	51,000
	トイレトペーパー(個)	150	150	150	150	150	150	150	150	150	150	1,500
	哺乳瓶 (本)	13	14	14	11	10	11	11	8	9	14	115
	紙おむつ大人用(袋)	12	11	13	11	10	12	12	9	9	13	112
	紙おむつ子供用(枚)L	4	4	3	3	3	4	4	2	2	5	34
	紙おむつ子供用(枚)S	3	3	3	3	3	3	3	2	2	4	29
	おしりふき (袋)	28	29	30	23	22	26	24	17	19	36	254
	生理用品 (袋)	48	47	51	41	41	46	40	34	36	51	435
	からだふき (パック)	400	400	400	400	400	400	400	400	400	400	4,000
	マンホール用トイレ	1	1	1	1	1	1	1	1	1	1	10
マンホール用簡易トイレ	1	1	1	1	1	1	1	1	1	1	10	
マンホール用小便トイレ	1	1	1	1	1	1	1	1	1	1	10	
生活用品	ゴミ袋 (枚)	100	100	100	100	100	200	100	100	100	200	1,200
	ラップ (本)	10	10	10	10	10	10	10	10	10	20	110
	バックタオル (枚)	1,000	1,000	500	1,000	-	-	-	1,000	1,000	1,000	6,500
	カセットコンロ(台)	10	10	10	10	12	10	10	10	10	10	102
	カセットガス (本)	30	30	30	30	48	24	48	30	30	30	330
	圧縮マット (枚)	-	1,800	1,200	1,120	-	-	1,440	1,220	1,440	2,520	10,740
	毛布 (枚)	2,460	1,800	1,920	1,680	1,560	-	1,760	0	1,440	2,520	15,140
	白杖 (本)	1	1	1	1	1	1	-	1	1	1	9
	車椅子	1	1	1	1	1	2	1	1	1	1	11
	飲料水用水槽	12	9	10	10	12	12	12	12	12	12	113
資器材	折りたたみリヤカー	1	3	1	1	1	1	1	1	1	1	12
	かまどセット	2	2	2	5	3	4	2	5	4	5	34
	かまど本体	-	-	-	-	-	-	-	1	-	-	1
	軍手	50	50	50	50	50	50	50	50	50	50	500
	使い捨てベスト	1	1	1	1	1	1	1	1	1	1	10
	コードリール	1	1	1	1	1	1	1	1	1	1	10
	台車	1	1	1	1	1	1	1	1	1	1	10
	簡易担架	4	4	4	3	3	4	3	3	3	5	36
	四折担架	2	2	2	2	2	2	2	2	2	2	20
	テント	1	1	1	1	1	1	1	2	1	1	11
	間仕切り	10	10	10	10	10	10	10	10	10	10	100
	プライベートルーム	4	4	4	3	3	4	3	3	3	4	35
	発電機	2	2	2	2	2	2	2	2	2	2	20
	カセットガス発電機	-	-	-	-	-	-	-	-	-	-	0
	ハロゲン投光機	2	1	2	1	2	2	2	3	2	2	19
	バルーン投光器	1	1	1	1	1	1	1	-	1	1	9
	ガンリン缶詰セット	4	4	4	4	4	8	8	4	4	4	48
	ポータブル電源	2	2	2	2	2	2	2	2	2	2	20
	ソーラーパネル	2	2	2	2	2	2	2	2	2	2	20
	貯水タンク	4	4	4	3	3	4	3	3	3	4	35
	LEDライト	1	1	1	1	1	1	1	1	1	1	10
	懐中電灯	5	5	5	5	5	5	5	5	5	5	50
	消毒液	5	5	5	4	4	5	4	4	4	5	45
	かまど燃料	4	4	4	3	3	4	3	3	3	4	35
	木炭	12	12	12	9	9	12	9	9	9	12	105
	ウエットティッシュ	14	14	14	11	11	14	11	11	11	14	125
	キャスターボーン	1	1	1	1	1	1	1	1	1	1	10
	油圧ジャッキ	1	1	1	1	1	1	1	1	1	1	10
	ブルーシート	10	10	10	10	10	10	10	10	10	10	100
	レスキューセット	1	1	1	1	1	1	1	1	1	1	10
浄水器	1	1	1	1	1	1	1	1	1	1	10	
スタンドパイプセット	1	1	1	1	1	1	1	1	1	1	10	
D級ポンプ	1	1	1	1	1	1	1	1	1	1	10	
その他	災害時緊急BOX	1	1	1	1	1	1	1	1	1	1	10
	特災公	有	有	有	有	有	有	有	有	有	有	

	避難所 品目	柳北	台 東	ことぶき	金 竜	上 野	桜 橋	白 鷗	旧竜泉	上 野	駒 形	小 計
		スポーツ プラザ	育 英 小学校	こども園	小学校	小学校	中学校	中学校	中学校	中学校	中学校	
食糧品	おかゆパック (食)	1,460	3,080	2,680	3,660	1,080	1,500	2,340	2,700	1,700	4,560	24,760
	アルファ化米(アレ)(食)	50	50	50	50	50	50	50	50	50	100	550
	梅 干 (樽)	1	1	1	1	1	2	1	1	1	1	11
	クラッカー (食)	840	1,680	1,540	2,030	630	840	1,330	1,470	980	2,100	13,440
	玄米スナック	60	60	60	60	60	60	60	60	60	60	600
	飲料水 (リットル)	540	1,140	720	1,356	192	564	876	984	600	1,692	8,664
	粉ミルク	300	500	400	500	300	300	400	400	300	500	3,900
	粉ミルク(缶)アレルギー	1	2	2	2	1	1	2	2	1	2	16
医療品	救急箱	1	1	1	1	1	1	1	1	1	1	10
	医療品箱	1	1	1	1	-	1	1	1	1	1	9
	医療用シーツ(枚)	3	5	8	23	10	4	14	23	4	5	99
衛生用品	簡易トイレ (基)	10	14	10	10	10	12	10	10	10	10	106
	非常用排便収納袋(枚)	1,000	1,900	5,000	6,800	1,800	2,800	4,400	2,700	3,000	1,400	30,800
	トイレトベーパー(個)	150	150	150	50	100	150	150	150	150	150	1,350
	哺乳瓶 (本)	4	10	9	12	4	5	8	9	5	15	81
	紙おむつ大人用(袋)	6	11	10	12	5	6	9	10	6	14	89
	紙おむつ子供用(枚)L	2	3	2	3	2	2	2	2	2	5	25
	紙おむつ子供用(枚)S	2	3	2	4	1	2	2	2	2	4	24
	おしりふき (袋)	11	24	20	27	8	11	17	20	12	33	183
	生理用品 (袋)	26	41	36	46	21	26	34	36	26	56	348
	からだふき (パック)	400	400	400	400	-	400	400	400	400	400	3,600
	マンホール用トイレ	1	1	1	1	-	1	1	1	1	1	9
	マンホール用簡易トイレ	1	1	1	1	-	1	-	1	1	1	8
マンホール用小便トイレ	1	1	1	1	-	1	-	1	1	1	8	
生活用品	ゴミ袋 (枚)	200	100	100	100	-	100	100	100	100	200	1,100
	ラップ (本)	10	20	10	10	-	10	10	10	10	20	110
	バックタオル (枚)	500	1,000	1,000	-	-	500	1,000	1,000	500	500	6,000
	カセットコンロ(台)	12	8	10	-	-	10	10	10	10	10	80
	カセットガス (本)	30	30	30	-	-	30	30	30	10	30	220
	圧縮マット (枚)	340	660	680	-	-	800	520	1,220	740	820	5,780
	毛 布 (枚)	-	-	1,500	1,960	-	800	1,220	1,220	740	640	8,080
	白 杖 (本)	1	1	1	1	-	1	1	1	1	1	9
	車椅子	1	1	1	1	-	1	1	1	1	1	9
	飲料水用水槽	8	11	12	-	-	11	12	12	12	12	90
資器材	折りたたみリヤカー	1	1	1	1	-	1	-	1	1	1	8
	かまどセット	5	2	5	-	-	2	3	2	3	2	24
	かまど本体	-	-	-	-	-	-	-	-	-	-	0
	軍手	50	50	50	50	-	50	50	50	50	50	450
	使い捨てベスト	1	1	1	1	1	1	1	1	1	1	10
	コードリール	1	1	1	1	1	1	1	1	1	1	10
	台車	1	1	1	1	-	1	1	1	1	1	9
	簡易担架	2	3	3	4	2	2	3	3	5	2	29
	四折担架	2	2	2	2	-	2	2	2	2	2	18
	テント	1	1	1	1	-	1	1	1	1	1	9
	間仕切り	10	10	10	10	-	10	10	10	10	10	90
	プライベートルーム	2	3	3	4	-	2	3	3	2	4	26
	発電機	2	2	2	2	-	2	2	2	2	2	18
	カセットガス発電機	-	-	-	-	-	-	-	-	-	-	0
	ハロゲン投光機	2	3	2	2	-	2	2	2	2	2	19
	バルーン投光機	-	1	-	1	-	-	-	1	-	1	4
	ガンリン缶詰セット	4	4	4	4	-	4	4	4	4	4	36
	ポータブル電源	2	2	2	2	-	2	2	2	2	2	18
	ソーラーパネル	2	2	2	2	-	2	2	2	2	2	18
	貯水タンク	2	3	3	4	-	2	3	3	2	4	26
	LEDライト	1	1	1	1	-	1	1	1	1	1	9
	懐中電灯	5	5	5	5	-	5	5	5	5	5	45
	消毒液	3	4	4	5	-	3	4	4	3	5	35
	かまど燃料	2	3	3	4	-	2	3	3	2	5	27
	木炭	6	9	9	12	-	6	9	9	6	15	81
	ウエットティッシュ	8	11	11	14	-	8	11	11	8	17	99
	キャスターボーン	1	1	1	1	1	1	1	1	1	1	10
	油圧ジャッキ	1	1	1	1	1	1	1	1	1	1	10
	ブルーシート	10	10	10	10	-	10	10	10	10	10	90
	レスキューセット	1	1	1	1	1	1	1	1	1	1	10
浄水器	1	1	1	1	-	1	1	1	1	1	9	
スタンドパイプセット	1	1	1	1	1	1	1	1	1	1	10	
D級ポンプ	2	1	1	1	1	1	1	1	1	1	11	
その他	災害時緊急BOX	1	1	1	1	-	1	1	1	1	1	9
	特災公	有	有	有	有	有	有	有	有	有	有	

	避難所	柏葉	御徒町	忍岡	浅草	老人	東上野	台東	生涯学習	産業研修	福祉プラザ	小計
	品目	中学校	台東 中学校	中学校	中学校	福祉 センター	区民館	1丁目 区民館	センター	センター	台東清峰	
食糧品	おかゆパック (食)	3,320	1,400	700	1,100	980	280	1,420	2,720	1,420	1,000	14,340
	アルファ化米(アレ)(食)	50	50	50	50	50	50	50	50	50	50	500
	梅干 (樽)	2	1	1	1	1	0	1	-	1	1	9
	クラッカー (食)	2,030	630	420	630	560	210	770	1,750	840	560	8,400
	玄米スナック	60	60	60	60	60	60	60	60	60	60	600
	飲料水 (リットル)	1,236	180	108	420	372	120	300	480	300	180	3,696
	粉ミルク	500	300	200	300	200	200	300	400	300	200	2,900
粉ミルク(缶)アレルギー	2	1	1	1	1	1	1	2	1	1	12	
医療品	救急箱	2	1	1	1	1	1	1	1	1	1	11
	医療品箱	1	1	1	1	1	1	1	1	1	1	10
	医療用シーツ(枚)	5	10	1	2	4	2	-	-	-	2	26
衛生用品	簡易トイレ (基)	20	12	10	10	10	10	10	10	10	10	112
	非常用排便収納袋(枚)	6,200	2,600	1,400	700	1,800	600	2,800	5,000	2,800	1,000	24,900
	トレットペーパー(個)	250	150	150	200	150	100	150	150	150	150	1,600
	哺乳瓶 (本)	11	4	2	4	2	2	4	9	4	4	46
	紙おむつ大人用(袋)	11	5	4	5	5	4	6	10	6	5	61
	紙おむつ子供用(枚)L	4	2	2	2	2	2	2	2	2	2	22
	紙おむつ子供用(枚)S	3	2	1	2	1	1	2	2	2	1	17
	おしりふき (袋)	35	9	5	8	7	3	11	20	11	7	116
	生理用品 (袋)	42	22	20	22	21	15	25	36	25	21	249
	からだふき (パック)	400	400	400	400	400	400	400	400	400	400	4,000
	マンホール用トイレ	1	1	1	1	1	1	1	1	-	1	9
マンホール用簡易トイレ	1	1	1	1	1	1	1	1	1	1	10	
マンホール用小便トイレ	1	1	1	1	1	1	1	1	1	1	10	
生活用品	ゴミ袋 (枚)	200	100	100	100	100	200	200	100	100	100	1,300
	ラップ (本)	20	10	10	10	10	10	10	10	10	10	110
	バックタオル (枚)	1,000	500	500	500	500	500	500	-	-	500	4,500
	カセットコンロ(台)	20	10	10	10	8	10	10	10	8	10	106
	カセットガス (本)	60	30	10	30	30	30	30	30	30	30	310
	圧縮マット (枚)	1,520	500	140	500	-	300	840	1,680	-	500	5,980
	毛布 (枚)	1,520	500	140	500	-	140	700	1,320	-	500	5,320
	白杖 (本)	2	1	1	1	1	1	-	-	-	1	8
	車椅子	2	1	1	2	1	1	1	-	-	1	10
	飲料水用水槽	21	10	5	8	5	7	10	-	-	7	73
資器材	折りたたみリヤカー	2	1	1	1	1	1	1	1	-	1	10
	かまどセット	3	2	3	2	2	2	2	2	2	2	22
	かまど本体	1	-	1	-	1	-	-	-	-	-	3
	軍手	100	50	50	50	50	100	50	50	50	50	600
	使い捨てベスト	1	1	1	1	1	1	1	1	1	1	10
	コードリール	2	1	1	1	1	1	1	1	1	1	11
	台車	1	1	1	1	1	1	1	1	1	1	10
	簡易担架	4	2	2	2	2	1	2	3	2	2	22
	四折担架	2	2	2	2	2	2	2	2	2	2	20
	テント	2	1	1	2	1	1	2	1	1	1	13
	間仕切り	10	10	10	10	10	10	10	10	-	10	90
	プライベートルーム	4	2	1	2	1	1	2	7	2	1	23
	発電機	2	2	2	2	2	2	2	2	2	3	21
	カセットガス発電機	-	-	-	-	-	1	1	-	-	-	2
	ハロゲン投光機	3	2	2	3	2	2	3	2	2	2	23
	バルーン投光機	1	-	-	-	-	-	-	-	-	-	1
	ガンリン缶詰セット	8	4	4	8	4	4	4	4	4	4	48
	ポータブル電源	2	2	2	2	2	2	2	4	2	2	22
	ソーラーパネル	2	2	2	2	2	2	2	4	2	2	22
	貯水タンク	4	2	1	1	1	1	2	3	2	1	18
	LEDライト	1	1	1	1	1	1	1	1	1	1	10
	懐中電灯	5	5	5	5	5	5	5	5	5	5	50
	消毒液	5	3	2	3	2	2	3	9	3	2	34
	かまど燃料	4	2	1	2	1	1	2	8	2	1	24
	木炭	12	6	3	6	4	4	6	24	6	4	75
	ウエットティッシュ	14	8	5	8	5	5	8	28	8	5	94
	キャスターボーン	2	1	1	1	1	2	1	1	1	1	12
	油圧ジャッキ	2	1	1	1	1	2	1	-	1	1	11
	ブルーシート	10	10	10	10	10	10	10	20	10	10	110
	レスキューセット	2	1	1	1	1	2	1	1	-	1	11
浄水器	1	1	1	1	1	1	1	1	1	1	10	
スタンドパイプセット	1	1	1	1	1	1	1	1	1	1	10	
D級ポンプ	1	1	1	1	-	-	1	1	1	1	8	
その他	災害時緊急BOX	1	1	1	1	1	1	1	1	1	1	10
	特災公	有	有	有	有	有	有	有	有	有	有	

	避難所 品目	上野	忍岡	蔵前	白鷗	浅草					小計	合計
		高校	高校	工業 高校	高校	高校						
食糧品	おかゆパック (食)	1,680	1,000	300	2,020	2,580	-	-	-	-	7,580	112,000
	アルファ化米(アレ)(食)	50	50	50	50	50	-	-	-	-	250	2,500
	梅干 (樽)	1	1	1	1	1	-	-	-	-	5	48
	クラッカー (食)	980	560	210	1,120	1,470	-	-	-	-	4,340	62,510
	玄米スナック	60	60	60	60	60	-	-	-	-	300	2,700
	飲料水 (リットル)	348	180	48	360	960	-	-	-	-	1,896	35,844
	粉ミルク	300	200	200	300	400	-	-	-	-	1,400	18,200
粉ミルク(缶)アレルギー	1	1	1	1	2	-	-	-	-	6	78	
医療品	救急箱	1	1	1	-	1	-	-	-	-	4	46
	医療品箱	1	1	1	1	1	-	-	-	-	5	45
	医療用シーツ(枚)	-	2	5	-	-	-	-	-	-	7	343
衛生用品	簡易トイレ (基)	10	10	6	-	10	-	-	-	-	36	469
	非常用排便収納袋(枚)	1,400	2,000	600	3,800	1,800	-	-	-	-	9,600	170,300
	トイレットペーパー(個)	150	150	50	50	150	-	-	-	-	550	6,600
	哺乳瓶 (本)	5	4	2	6	9	-	-	-	-	26	372
	紙おむつ大人用(枚)	6	5	4	8	9	-	-	-	-	32	400
	紙おむつ子供用(枚)L	2	2	2	2	2	-	-	-	-	10	125
	紙おむつ子供用(枚)S	2	1	1	2	2	-	-	-	-	8	108
	おしりふき (袋)	13	7	3	15	19	-	-	-	-	57	835
	生理用品 (袋)	27	21	15	31	36	-	-	-	-	130	1,551
	からだふき (パック)	400	400	400	400	400	-	-	-	-	2,000	18,000
	マンホール用トイレ	1	1	-	1	1	-	-	-	-	4	42
	マンホール用簡易トイレ	1	1	1	-	1	-	-	-	-	4	43
マンホール用小便トイレ	1	1	1	-	1	-	-	-	-	4	43	
生活用品	ゴミ袋 (枚)	100	100	100	100	100	-	-	-	-	500	5,400
	ラップ (本)	10	10	10	10	10	-	-	-	-	50	510
	パケットタオル (枚)	500	500	500	-	1,000	-	-	-	-	2,500	28,000
	カセットコンロ(台)	10	10	4	-	10	-	-	-	-	34	422
	カセットガス (本)	30	30	12	-	30	-	-	-	-	102	1,222
	圧縮マット (枚)	420	220	80	-	700	-	-	-	-	1,420	34,760
	毛布 (枚)	780	-	140	-	-	-	-	-	-	920	41,350
	白杖 (本)	1	1	-	-	1	-	-	-	-	3	38
	車椅子	1	1	1	-	1	-	-	-	-	4	45
	飲料水用水槽	12	7	2	-	12	-	-	-	-	33	413
資器材	折りたたみリヤカー	1	1	1	1	1	-	-	-	-	5	50
	かまどセット	2	2	2	-	3	-	-	-	-	9	121
	かまど本体	-	-	-	-	-	-	-	-	-	0	4
	軍手	50	50	50	50	50	-	-	-	-	250	2,300
	使い捨てベスト	1	1	1	1	1	-	-	-	-	5	45
	コードリール	1	1	-	-	1	-	-	-	-	3	44
	台車	1	1	1	-	1	-	-	-	-	4	45
	簡易担架	2	2	1	-	3	-	-	-	-	8	128
	四折担架	2	2	2	2	2	-	-	-	-	10	88
	テント	1	1	1	-	1	-	-	-	-	4	47
	間仕切り	10	-	10	-	10	-	-	-	-	30	420
	プライベートルーム	2	1	1	2	3	-	-	-	-	9	125
	発電機	2	2	2	2	2	-	-	-	-	10	92
	カセットガス発電機	-	-	-	-	-	-	-	-	-	0	2
	ハロゲン投光機	2	2	2	1	2	-	-	-	-	9	92
	バルーン投光機	-	-	-	-	1	-	-	-	-	1	20
	ガソリン缶詰セット	4	4	-	4	4	-	-	-	-	16	200
	ポータブル電源	2	2	2	2	2	-	-	-	-	10	92
	ソーラーパネル	2	2	2	2	2	-	-	-	-	10	92
	貯水タンク	2	1	1	2	3	-	-	-	-	9	120
	LEDライト	1	1	1	1	1	-	-	-	-	5	45
	懐中電灯	5	5	5	5	5	-	-	-	-	25	220
	消毒液	3	2	2	3	4	-	-	-	-	14	171
	かまど燃料	2	1	1	2	3	-	-	-	-	9	130
	木炭	6	4	3	6	9	-	-	-	-	28	395
	ウェットティッシュ	8	5	5	8	11	-	-	-	-	37	482
	キャスターボーン	1	1	1	1	1	-	-	-	-	5	47
	油圧ジャッキ	1	1	1	1	1	-	-	-	-	5	46
	ブルーシート	10	10	10	10	10	-	-	-	-	50	460
	レスキューセット	1	1	1	1	1	-	-	-	-	5	46
	浄水器	1	1	1	1	1	-	-	-	-	5	45
	スタンドパイプセット	1	1	1	1	1	-	-	-	-	5	45
D級ポンプ	1	-	-	-	1	-	-	-	-	2	41	
その他	災害時緊急BOX	1	1	1	1	1	-	-	-	-	5	44
	特災公	有	有	有	有	有	-	-	-	-		

ウ. 2次避難所管理分（福祉施設等保管）

	避難所名 品目	特養浅草	特養谷中	特養三ノ輪	特養蔵前	特養台東	特養千束	特養ほうらい	松が谷福祉会館	ケアハウス 松が谷	老健千束	計
		食糧品	おかゆ（食）	240	280	700	340	1,260	160	320	260	280
	クラッカー（食）	140	140	350	210	630	140	210	140	140	490	2,590
	飲料水（リットル）	312	384	972	480	1,776	228	456	360	396	1,272	6,636
	玄米スナック	30	30	30	30	30	30	30	30	30	30	300
衛生用品	トイレ紙（個）	50	50	50	50	50	50	50	50	50	50	500
	マンホール用トイレ	1	1	1	1	1	1	1	1	1	1	10
	からだふき（パック）	400	400	400	400	400	400	400	400	400	400	4,000
生活用品	圧縮マット（枚）	120	140	340	160	600	80	160	120	140	440	2,300
	毛布（枚）	120	140	340	160	600	80	160	120	140	440	2,300
その他	ポータブル電源	2	2	2	2	2	2	2	2	2	2	20
	ソーラーパネル	2	2	2	2	2	2	2	2	2	2	20
	LEDライト	1	1	1	1	1	1	1	1	1	1	10

危機・災害対策課

エ. 帰宅困難者対策施設管理分（一時滞在施設等保管）

	避難所名 品目	根岸社会教育館	小島社会教育館	台東区役所	浅草観光センター	台東リバーサイドスポーツセンター	台東区民会館	浅草公会堂	上野中央地下駐車場	東京国立博物館	雷門地下駐車場	ヒューリック浅草橋ビル	浅草寺	つくばTX浅草駅	今戸2丁目自転車保管所	上野イーストタワー	合計
		食糧品	ビスケット	200	300	300	400	2,100	800	2,000	3,500	600	500	300	-	-	11,000
	水	96	156	156	420	1,032	408	1,008	1,440	600	252	156	516	600	5,500	5,500	17,840
	クラッカー	-	-	-	-	-	-	-	-	-	-	-	1,050	2,100	-	-	3,150
医療品	救急箱(小)	1	1	1	1	1	1	1	1	-	1	1	-	-	-	-	10
	折たたみ式担架(同善会寄付受贈物)	1	1	1	1	1	1	1	1	-	1	-	-	-	-	-	9
	アルミブランケット	200	300	300	400	2,100	800	2,000	3,500	600	500	300	-	-	11,000	-	22,000
生活用品	マット	-	-	-	-	-	-	-	-	-	-	1,200	300	-	-	-	1,500
	毛布	-	-	-	-	-	-	-	-	-	-	1,200	1,200	-	-	-	2,400
その他	紙コップ	300	300	900	300	300	300	300	300	-	300	-	-	-	-	-	3,300
	ゴミ袋	100	100	100	100	300	200	300	500	-	100	100	-	-	-	-	1,900
	帰宅困難者対策用ボックス	1	1	1	1	1	1	1	1	-	1	-	-	-	-	-	9
	特災公	無	無	有	有	有	有	有	有	有	有	有	有	-	-	-	0

危機・災害対策課

(2) 消火資器材設置状況 [行政計画]

ア. 沿道消火器設置状況

(単位：本)

道別	国道	都道	区道	計
設置本数	116	345	783	1,244

(注) 原則として100m間隔で両側に設置

危機・災害対策課

イ. 大型消火器設置状況

(単位：台)

地区	谷中地区	根岸地区	清川地区	寿地区	計
設置台数	38	35	28	1	102

危機・災害対策課

ウ. D級可搬ポンプ・スタンドパイプ設置状況 (単位：台)

D級可搬ポンプ	スタンドパイプ
50	57

(注) 区役所本庁舎、避難所等に設置

危機・災害対策課

(3) 地区別自主防災組織数

地区	竹町	東上野	上野	入谷	金杉	谷中	浅草橋	浅草寿	雷門	馬道	清川	合計
町会数	11	9	21	19	14	14	13	28	24	24	22	199
防災団数	11	6	20	18	14	14	13	28	24	24	22	194
結成率(%)	100	67	95	95	100	100	100	100	100	100	100	97

危機・災害対策課

(4) 自主防災組織年度別結成数

年度	24	25	26	27	28
結成数	1	0	0	0	0
累計	194	194	194	194	194

(注) 24年度に町会合併に伴い、1団体減となったため、累計に変化なし。

危機・災害対策課

(5) 小災害被害者応急援助状況

年 度	24	25	26	27	28
被害世帯数(世帯)	10	16	41	18	11
被害者数(人)	19	26	98	27	20

摘要：被害者に対し、世帯(普通、単身)別に災害の程度(全焼・半焼・床上、床下浸水)に応じ 危機・災害対策課
見舞金(30,000円・15,000円・10,000円・5,000円)を支給する。

(6) 防災まちづくり

(単位：棟)

年 度	24	25	26	27	28
都市防災不燃化促進事業	0	0	4	—	—

(注) 平成26年度終了事業。

地区整備課

(7) 耐震診断・耐震補強設計・耐震改修工事助成 [行政計画]

ア. 木造住宅等に対する耐震診断・耐震補強設計・耐震改修工事助成件数

(単位：件)

年 度	24	25	26	27	28
耐震診断	60	26	61	75	75
耐震補強設計	—	—	6	4	6
耐震改修	33	21	7	2	3

(注) 耐震補強設計は26年から実施

建築課

イ. 緊急輸送道路・特定建築物に対する耐震診断・耐震補強設計・耐震改修工事に対する助成件数

(単位：件)

年 度	24	25	26	27	28
耐震診断	84	54	39	18	9
耐震補強設計	3	12	25	8	3
耐震改修	3	7	15	23	6

(注) 平成23年度より事業開始。特定建築物は耐震診断のみ助成

建築課

6. 消費者保護育成

(1) 消費者相談 [行政計画]

(単位：件)

年 度	24	25	26	27	28
消費者相談	1,543	1,644	1,811	1,633	1,599

28年度の主な相談内容	放送・コンテンツ等	234件
	集合住宅(賃貸アパート等)	122件
	各種サービス業(廃品回収、結婚相談等)	89件
	商品一般	63件
	融資サービス	62件

くらしの相談課

(2) 消費者生活支援 [行政計画]

(単位：回)

年 度	24	25	26	27	28
消費者講座	6	18	26	30	30
出張講座	12	14	17	15	22
被害防止・啓発事業	4	5	6	6	6
台東区消費者ニュース 「くらしのちえ」発行	4	6	6	6	6

くらしの相談課

(3) 消費生活展

年度	テーマ	参加団体数	入場者数 (人)
24	私たちの暮らし見直してみませんかできることから一歩ずつ 来てみてよかった生活展	35 団体	1,519
25	私たちの暮らし見直してみませんかできることから一歩ずつ 来てみてよかった生活展	34 団体	1,527
26	見直してみませんか生活の中のロス 来てみてよかった生活展	31 団体	1,541
27	見直してみよう、消費生活 ～多様性とこれから～ 来てみてよかった生活展	32 団体	1,493
28	🍷暮らしのちえいっぱい〜かしこい消費者をめざして〜来てみてよかった生活展	36 団体	1,706

(注) 開催場所は台東区役所10階大会議室

暮らしの相談課

7. 建築

(1) 建築確認申請及び計画通知件数

(単位：件)

年 度	24		25		26		27		28	
	確認申請	計画通知	確認申請	計画通知	確認申請	計画通知	確認申請	計画通知	確認申請	計画通知
建築物	50 (10)	18 (2)	47 (6)	21 (2)	45 (9)	13 (2)	22 (4)	14	16 (4)	19 (4)
区確認	49 (9)	18 (2)	47 (6)	20 (2)	42 (8)	11 (1)	22 (4)	12	16 (4)	17 (2)
都確認	1 (1)	0	0	1	3 (1)	2 (1)	0	2	0	2 (2)
工作物	0	3	3	0	1	3	0	0	0	0
区確認	0	3	3	0	1	3	0	0	0	0
都確認	0	0	0	0	0	0	0	0	0	0
合計	50 (10)	21 (2)	50 (6)	21 (2)	46 (9)	16 (2)	22 (4)	14	16 (4)	19 (4)
区確認	49 (9)	21 (2)	50 (6)	20 (2)	43 (8)	14 (1)	22 (4)	12	16 (4)	17 (2)
都確認	1 (1)	0	0	1	3 (1)	2 (1)	0	2	0	2 (2)

(注) () 内は計画変更数再掲

建築課

参考 (民間確認検査機関分)

(単位：件)

年 度	24	25	26	27	28
建築確認	452 (69)	570 (97)	515 (98)	608 (89)	595 (102)

(注) () 内は計画変更数再掲

建築課

(2) 着工建築物構造別棟数及び工作物基数

年 度		24	25	26	27	28
建 築 物 (棟)		406	498	410	366	653
区確認		360	406	409	363	646
	木 造	147	176	162	150	270
	鉄骨鉄筋コンクリート	3	5	3	3	3
	鉄筋コンクリート	99	94	103	79	156
	鉄 骨 造	107	129	142	131	214
	コンクリートブロック造	1	0	0	0	0
	そ の 他	3	2	0	0	3
都確認		2	0	1	3	7
	木 造	0	0	0	0	0
	鉄骨鉄筋コンクリート	1	0	0	0	0
	鉄筋コンクリート	1	0	1	0	3
	鉄 骨 造	0	0	0	3	4
	コンクリートブロック造	0	0	0	0	0
	そ の 他	0	0	0	0	0
工 作 物 (基)		8	18	16	19	13

(注) 床面積10㎡以下・用途変更・仮設・計画変更の建築物は除く。区確認には、民間確認検査機関分を含む。 建築課

(3) 建築設備確認申請及び計画通知基数

(単位：基)

年 度	24		25		26		27		28	
	確認申請	計画通知	確認申請	計画通知	確認申請	計画通知	確認申請	計画通知	確認申請	計画通知
昇降機	18	3	18	7	8	11	5	4	2	7
区確認	15	0	16	5	8	5	4	4	2	5
都確認	3	3	2	2	0	6	1	0	0	2

建築課

参考 (民間確認検査機関分)

(単位：基)

年 度	24	25	26	27	28
昇 降 機	129	153	134	156	173

建築課

(4) 着工建築設備機種別基数

(単位：基)

年 度		24	25	26	27	28
昇 降 機		21	25	19	8	8
区確認	エレベーター	14	19	13	7	5
	エスカレーター	0	0	0	0	0
	小荷物用昇降機	1	2	1	0	2
都確認	エレベーター	6	2	5	1	1
	エスカレーター	0	2	0	0	0
	小荷物用昇降機	0	0	0	0	0

建築課

参考 (民間確認検査機関分)

(単位：基)

年 度	24	25	26	27	28
昇 降 機	137	152	128	154	152

建築課

(5) 省エネ計画書届出件数

(単位：件)

年 度	24	25	26	27	28
住宅	84	74	88	62	98
非住宅	32	36	23	39	53

建築課

(6) 違反建築物取扱件数

(単位：件)

年 度	24	25	26	27	28
取 扱 件 数	7	7	7	9	21
是 正 件 数	2	0	3	5	10

(注) 取扱件数は、その年度における新規の件数。是正件数は、前年度からの継続を含む。

建築課

(7) 火災による被害建築物状況

年 度	24	25	26	27	28
棟 数 (棟)	5	7	7	11	10
床面積 (㎡)	139	362	601	561	503

建築課

(8) 住居表示関係取扱件数

(単位：件)

年 度	24	25	26	27	28	
住居表示付定申請件数	390	379	398	378	433	
住居表示実施証明件数	122	96	105	92	115	
内 訳	建 築 課 扱	85	67	64	58	90
	区民事務所扱	37	29	41	34	25

建築課

(9) 建築行政指導事業件数

(単位：件)

年 度	24	25	26	27	28
大規模建築物事前協議件数	18	28	21	19	26
集合住宅事前協議件数	69	79	74	84	88
福祉のまちづくり事前協議件数	63	75	76	87	90
緑化申請件数	426	480	422	447	491
建設リサイクル法届出	626	645	663	685	738

住宅課、建築課

(10) アスベスト対策費助成

(単位：件)

年 度	24	25	26	27	28
アスベスト分析等調査	0	1	1	0	0
アスベスト除去等工事	0	1	0	0	0

建築課

(11) 狭あい道路拡幅整備 [行政計画]

年 度	24	25	26	27	28
狭あい道路拡幅整備済延長 (m)	724	1,124	981	1,064	1,173
狭あい道路拡幅整備協議件数 (件)	184	210	222	219	216

建築課

〈2〉 うるおいのある生活環境づくり

1. 公害

(1) 法令等に基づく事務処理件数

(単位：件)

年 度			24	25	26	27	28
環境確保条例	工 場	設置認可	5	4	6	2	4
		変更認可	1	3	3	1	2
	指定作業場	設置届	4	5	9	6	3
		変更届	2	1	1	1	4
騒音規制法	特定施設	設置届	7	10	3	9	4
		変更届	1	3	7	1	3
	特定建設作業実施届		302	343	370	351	360
振動規制法	特定施設	設置届	2	3	1	1	2
		変更届	1	0	1	0	1
	特定建設作業実施届		200	202	228	219	223
大気汚染防止法	特定粉じん排出等作業実施届		35	41	54	43	41
苦情受付件数			163	206	200	112	137

環境課

(2) 環境確保条例に基づく申請・届出件数（平成28年度）

ア. 工場

(単位：件)

項 目	申 請		届 出														合 計
	設 置 認 可	変 更 認 可	完成届 (設置)	完成届 (変更)	氏名等変更	承 継	現 況	廃 止	地下水揚水量報告書	化学物質使用量等報告書	化学物質管理方法書	土壌汚染状況調査報告書	汚染拡散防止計画書	汚染拡散防止措置完了届	公害防止管理者の選解任届	事故届	
件数	4	2	4	3	23	12	18	22	4	19	0	3	0	0	0	0	114

環境課

イ. 指定作業場

(単位：件)

項 目	設 置	変 更	氏名等変更	承 継	廃 止	地下水揚水量報告	化学物質使用量等報告書	化学物質管理方法書	土壌汚染状況調査報告書	汚染拡散防止措置計画書	汚染拡散防止措置完了届	事故届	合 計
件数	3	4	24	1	1	31	30	0	0	0	1	0	95

環境課

ウ. その他（工場・指定作業場以外）

(単位：件)

項 目	地下水揚水施設				地下水揚水量報告	合 計
	設置	変更	廃止	氏名等変更		
件数	4	0	0	2	27	33

環境課

エ. 町別認可工場数

業種 町名	食料品製造業	繊維工業	木材・木製品製造業 (家具を除く)	家具・装備品製造業	パルプ・紙・紙加工品製造業	印刷・同関連業	化学工業	石油製品・石炭製品製造業	ゴム製品製造業	なめし革・同製品・毛皮製造業	窯業・土石製品製造業	鉄鋼業	非鉄金属製造業	金属製品製造業	はん用機械器具製造業	業務用機械器具製造業	電気機械器具製造業	その他の製造業	鉄道業	機械器具小売業	洗濯・理容・美容・浴場業	自動車整備業	その他の事業サービス業	その他のサービス業	合計
台東	7	2	11	3	24	47	2	0	1	1	2	0	0	32	7	0	2	0	0	0	2	3	0	10	156
柳橋	0	0	1	0	2	1	0	0	0	1	0	0	0	1	0	0	0	0	0	0	0	0	1	1	8
浅草橋	1	10	6	0	17	35	1	0	1	5	0	0	1	9	1	0	0	0	0	0	0	4	0	9	100
鳥越	5	6	2	1	9	14	0	0	0	3	1	0	0	7	2	0	0	0	0	0	2	2	0	3	57
蔵前	1	4	2	3	9	15	0	0	0	3	1	0	0	3	1	0	0	0	0	0	0	4	0	7	53
小島	2	0	3	0	14	29	0	0	1	0	1	0	1	8	3	2	0	0	0	0	2	3	0	3	72
三筋	1	3	8	2	15	21	0	0	0	6	0	0	0	10	5	0	0	0	0	0	1	3	0	6	81
秋葉原	0	0	0	0	0	0	0	0	0	0	0	0	0	0	0	0	0	0	0	0	0	0	0	1	1
上野	7	0	2	0	2	6	1	0	0	0	0	0	0	11	1	0	0	0	0	0	0	2	0	4	36
東上野	4	3	5	5	13	40	0	0	0	2	0	0	1	40	7	0	1	0	1	1	1	2	0	9	135
元浅草	2	1	12	4	19	35	0	0	0	6	3	0	1	31	2	0	1	0	0	0	0	6	0	8	131
寿	2	3	3	4	14	19	0	0	0	7	1	0	0	13	3	0	0	0	0	0	1	3	0	5	78
駒形	0	1	0	0	1	2	0	0	0	1	0	0	0	2	0	0	0	0	0	0	1	0	0	1	9
北上野	1	0	3	0	2	7	0	0	0	1	1	0	1	13	0	0	0	0	0	0	0	2	0	5	36
下谷	2	0	3	7	6	7	1	0	2	3	0	0	0	9	5	0	1	0	0	0	1	2	0	2	51
根岸	5	6	1	4	6	17	0	1	1	0	3	0	0	11	1	3	2	0	0	0	0	0	0	10	71
入谷	6	1	8	8	3	27	0	0	0	2	0	2	0	27	0	1	0	0	0	0	0	5	0	4	94
竜泉	7	6	12	9	15	28	0	0	1	11	2	0	0	27	4	1	2	0	0	0	2	12	0	8	147
松が谷	5	0	13	17	17	40	0	0	0	1	3	0	0	34	9	0	0	0	0	0	0	3	0	3	145
西浅草	9	1	2	3	4	5	0	0	0	0	2	0	0	7	2	0	0	0	0	0	0	1	0	2	38
雷門	4	0	2	0	0	0	0	0	0	1	0	0	0	1	1	0	0	0	0	0	0	2	0	1	12
浅草	12	1	6	2	10	10	0	0	3	68	1	0	0	21	0	0	0	0	0	0	3	11	0	5	153
花川戸	0	0	0	0	1	0	0	0	0	3	0	0	0	1	0	0	0	0	0	0	0	1	0	1	7
千束	6	0	7	6	11	29	0	0	4	18	3	0	0	14	5	0	2	0	0	0	0	11	0	4	120
今戸	1	1	5	0	7	7	0	0	6	104	2	0	1	14	1	0	0	3	0	0	1	4	0	4	161
東浅草	3	0	5	1	1	5	0	0	3	56	2	0	0	7	1	0	0	0	0	0	0	2	0	4	90
橋場	4	1	3	3	6	4	2	0	7	68	1	0	0	22	1	0	0	0	0	0	0	4	0	6	132
清川	1	1	5	3	6	6	0	0	7	62	0	0	1	15	2	0	1	0	0	0	0	7	0	1	118
日本堤	4	1	3	4	5	15	0	0	5	26	0	1	0	14	4	1	3	0	0	0	2	9	0	8	105
三ノ輪	2	1	2	0	10	5	0	0	1	2	2	0	0	6	3	0	1	0	0	0	0	4	0	8	47
池之端	1	1	0	0	1	2	0	0	0	0	0	0	0	2	0	2	1	0	0	0	0	0	0	2	12
上野公園	0	0	0	0	0	1	0	0	0	0	0	0	0	0	0	0	0	0	0	0	0	0	0	0	1
上野桜木	0	0	0	0	2	3	0	0	0	0	0	0	0	1	0	0	0	0	0	0	1	0	0	3	10
谷中	3	5	4	0	5	11	0	0	0	1	5	0	0	7	3	4	1	0	0	0	2	3	0	3	57
合計	108	59	139	89	257	493	7	1	43	462	36	3	7	420	74	14	18	3	1	1	22	115	1	151	2,524

オ. 町別指定作業場数

業種 町名	自動車 駐車場	自動車 ターミナル	CNG スタンド	ガソリン スタンド・LPG	自動車 洗車場	廃棄物 保管場所	材 料 置 場	青 写 真 作 業 場	め ん 類 製 造 場	豆 腐 煮 豆 製 造 場	洗 濯 施 設	下 水 処 理 場	ボ イ ラ	常 用 発 電 機 関 (<small>ガス機関</small>)	焼 却 炉	揚 水 事 業 場	病 院 (<small>300床</small>)	学 術 研 究 機 関	合 計
台東	37	0	1	1	0	0	0	1	3	6	0	2	0	0	0	0	0	0	51
柳橋	17	0	0	0	0	0	0	0	0	1	0	2	0	0	1	0	0	0	21
浅草橋	11	0	3	0	0	0	0	0	2	1	0	3	0	1	0	0	0	0	21
鳥越	6	0	0	0	0	0	0	0	1	1	0	0	0	0	0	0	0	0	8
蔵前	14	0	0	2	0	0	0	0	0	0	1	3	1	0	0	0	0	0	21
小島	9	0	0	0	0	0	0	2	0	0	0	3	0	0	0	0	0	0	14
三筋	10	0	0	0	0	0	0	0	1	0	0	3	0	0	0	0	0	0	14
秋葉原	3	0	0	0	0	0	0	0	0	0	0	0	0	0	0	0	0	0	3
上野	45	0	0	0	0	0	3	0	2	2	0	22	1	0	0	0	0	0	75
東上野	56	0	2	1	0	0	1	0	9	5	0	10	1	0	0	1	1	1	87
元浅草	20	0	2	1	0	0	1	1	2	2	0	1	0	0	0	0	0	0	30
寿	15	0	2	0	0	0	0	1	2	2	0	0	0	0	1	0	0	0	23
駒形	11	0	2	1	0	0	0	0	0	0	0	0	0	0	0	0	0	0	14
北上野	13	0	1	1	0	0	0	1	0	3	0	1	0	0	0	0	0	0	20
下谷	7	0	1	1	0	0	0	0	3	6	0	3	0	0	0	0	0	1	22
根岸	16	0	2	1	0	0	1	0	5	4	0	19	0	0	1	0	0	0	49
入谷	9	0	0	0	0	0	0	0	3	3	0	2	0	0	0	0	0	0	17
竜泉	5	0	2	3	0	0	1	1	4	4	0	1	0	0	0	0	0	0	21
松が谷	12	0	0	0	0	0	0	1	2	7	0	2	0	0	0	0	0	0	24
西浅草	20	0	0	0	0	0	0	2	2	1	0	5	1	0	0	0	0	0	31
雷門	8	0	0	0	0	0	0	0	1	0	0	2	0	0	0	0	0	0	11
浅草	30	1	2	0	0	0	0	2	3	14	0	12	0	1	0	0	0	0	65
花川戸	5	0	1	1	0	0	0	0	0	1	0	0	0	0	0	0	0	1	9
千束	16	0	1	1	1	0	0	1	3	5	0	91	0	0	0	0	0	0	119
今戸	5	0	0	0	0	0	0	0	2	1	0	1	0	0	0	0	0	0	9
東浅草	1	0	1	1	0	0	0	0	1	1	0	0	0	0	0	0	0	0	5
橋場	10	0	1	0	0	0	0	0	2	1	0	3	0	0	0	0	0	0	17
清川	6	0	0	0	0	1	0	0	3	6	0	2	0	0	0	0	0	0	18
日本堤	5	0	1	0	0	0	0	2	2	9	0	0	0	0	0	0	0	0	19
三ノ輪	3	0	0	0	0	0	1	0	1	2	0	3	0	0	0	0	0	0	10
池之端	12	0	1	2	0	0	0	0	1	2	0	3	0	0	0	0	0	0	21
上野公園	5	0	0	1	0	0	0	0	0	0	0	5	1	0	2	0	0	0	14
上野桜木	2	0	0	0	0	0	0	0	1	2	0	0	0	0	0	0	0	0	5
谷中	7	0	1	1	0	0	0	1	4	8	0	1	0	1	0	0	0	0	24
合計	451	1	27	19	1	1	8	16	65	100	1	205	5	3	5	1	3	912	

- (注) 1. 工場……都民の健康と安全を確保する環境に関する条例（環境確保条例）第2条第7号別表第1 環境課
 2. 指定作業場……都民の健康と安全を確保する環境に関する条例（環境確保条例）第2条第8号別表第2
 3. 騒音 (1) 特定施設……騒音規制法第2条同法施行令第1条別表第1
 (2) 特定建設作業……騒音規制法第2条同法施行令第2条別表第2
 4. 振動 (1) 特定施設……振動規制法第2条同法施行令第1条別表第1
 (2) 特定建設作業……振動規制法第2条同法施行令第2条別表第2

(3) 苦情受付件数

ア. 月別苦情受付件数 (平成28年度)

(単位: 件)

月 現象	4	5	6	7	8	9	10	11	12	1	2	3	計
騒音	5	10	4	3	3	5	3	3	1	1	2	2	42
振動	1	0	2	0	0	1	3	1	1	0	1	0	10
ばい煙	0	0	0	0	0	0	1	0	1	0	0	0	2
粉じん	2	1	1	3	1	1	2	2	0	0	0	0	13
悪臭	0	1	0	1	1	1	2	0	1	0	0	0	7
有害ガス	0	0	0	0	0	1	0	0	0	0	0	0	1
汚水	0	0	0	0	0	0	0	0	0	0	0	0	0
その他	11	8	18	8	5	2	1	1	2	2	2	2	62
合計	19	20	25	15	10	11	12	7	6	3	5	4	137

環境課

イ. 騒音計貸出件数

年度	24	25	26	27	28
件数	15	27	23	14	19

環境課

ウ. 発生源別・現象別苦情受付件数

(単位：件)

発生源	年 度	24	25	26	27	28
	現 象					
工 場	騒 音	2	2	2	2	3
	振 動	1	0	0	0	1
	ば い 煙	0	0	0	0	0
	粉 じ ん	1	1	0	0	1
	悪 臭	0	0	0	1	1
	有 害 ガ ス	1	1	0	0	1
	汚 水	0	0	0	0	0
	そ の 他	0	0	0	0	2
	小 計	5	4	2	3	9
指 定 作 業 場	騒 音	1	0	0	0	0
	振 動	1	0	0	0	0
	ば い 煙	1	1	2	3	0
	粉 じ ん	0	0	0	0	0
	悪 臭	0	0	0	0	1
	有 害 ガ ス	0	0	0	0	0
	汚 水	0	0	0	0	0
	そ の 他	0	0	0	0	1
	小 計	3	1	2	3	2
一 般	騒 音	17	31	37	12	14
	振 動	0	0	0	0	1
	ば い 煙	4	2	2	0	2
	粉 じ ん	1	0	0	0	0
	悪 臭	14	12	13	5	5
	有 害 ガ ス	0	0	0	0	0
	汚 水	0	0	0	0	0
	そ の 他	57	79	81	26	52
	小 計	93	124	133	43	74
建 設 作 業	騒 音	37	41	39	39	25
	振 動	6	11	6	7	8
	ば い 煙	0	0	0	0	0
	粉 じ ん	17	16	13	14	12
	悪 臭	1	1	1	0	0
	有 害 ガ ス	0	0	0	0	0
	汚 水	0	0	0	0	0
	そ の 他	1	8	4	3	7
	小 計	62	77	63	63	52
合 計		163	206	200	112	137

環境課

(4) 大気汚染（常時測定） 【行政計画】

ア. 浮遊粒子状物質（SPM）

年 度	24	25	26	27	28
年度平均値 (mg/m ³)	0.024	0.025	0.026	0.020	0.015
環境基準適合率 (%)	100	100	100	100	100
日平均値の2%除外値 (mg/m ³)	0.055	0.063	0.061	0.052	0.046
環境基準の長期的評価	達成	達成	達成	達成	達成
1時間値最高値 (mg/m ³)	0.144	0.139	0.130	0.154	0.116
日平均値の最高値(mg/m ³)	0.085	0.096	0.079	0.086	0.058
日平均値が0.1 mg/m ³ を超えた日 が連続した回数の有無	無	無	無	無	無
環境基準 (短期的評価)	1時間値の1日平均値が0.10mg/m ³ 以下であり、かつ、 1時間値が0.20mg/m ³ 以下であること。				

環境課

イ. 光化学オキシダント（Ox）

年 度	24	25	26	27	28
年度平均値 (ppm)	0.026	0.029	0.028	0.028	0.024
環境基準適合率 (%)	88.78	80.27	80.55	79.23	92.05
環境基準達成状況	非達成	非達成	非達成	非達成	非達成
昼間※1時間値の最高値 (ppm)	0.134	0.156	0.127	0.135	0.117
昼間※1時間値が注意報レベル (0.12ppm)以上の日数	2	5	2	2	0
環境基準(短期的評価)	1時間値が0.06ppm以下であること。				

(注) 昼間とは環境省の事務処理基準により、5時から20時までを意味する。

環境課

ウ. 二酸化窒素（NO₂）

年 度	24	25	26	27	28
年度平均値 (ppm)	0.021	0.020	0.021	0.022	0.019
環境基準適合率 (%)	100	100	100	100	100
日平均値の98%値 (ppm)	0.045	0.044	0.041	0.045	0.039
環境基準長期的評価	達成	達成	達成	達成	達成
1時間値最高値 (ppm)	0.080	0.096	0.085	0.083	0.081
日平均値の最高値 (ppm)	0.049	0.065	0.053	0.052	0.054
環境基準 (短期的評価)	1時間値の1日平均値が0.04ppmから0.06ppmまでのゾーン内または それ以下であること。				

(注) 環境基準適合率：環境基準適合日数／総測定日数×100

環境課

環境基準長期的評価：浮遊粒子状物質の場合は、年間の日平均値のうち、高い方から2%の範囲内にあるものを除外した
最大値（2%除外値）を環境基準と比較して評価する。

ただし、環境基準値を超える日が2日以上連続した場合は、非達成とする。

二酸化窒素の場合は、低い方から98%に相当するもの（98%値）を環境基準と比較して評価する。

(5) 光化学スモッグ [行政計画]

緊急時発令状況及び被害状況

年 度		24	25	26	27	28
予 報 (日)	全 域	2	11	5	8	0
注 意 報 (日)	区北部	2	5	2	3	1
	都全域	4	17	9	14	5
警 報 (日)	区北部	0	0	0	0	0
	都全域	0	0	0	0	0
重大緊急報(日)	区北部	0	0	0	0	0
	都全域	0	0	0	0	0
学校情報 (日)	区北部	7	8	8	15	5
	都全域	16	28	28	25	15
被 害 届 (人)	区北部	0	0	0	0	0
	都全域	0	2	0	0	0

(注) 区北部地域 (台東、墨田、荒川、足立、葛飾の5区)

環境課

(参考) 東京都光化学スモッグ発令基準

段 階	発 令 基 準	措 置	
		緊急時協力工場・事業場	一 般
学 校 情 報	オキシダント濃度0.10ppm以上で継続するとき	—	<ul style="list-style-type: none"> ・屋外になるべく出ない ・屋外運動は差し控える ・被害にあったときは保健所に届け出る
予 報	高濃度汚染が予想されるとき	燃料使用量の削減要請	
注 意 報	オキシダント濃度0.12ppm以上で継続するとき	通常の燃料使用量より20%程度削減勧告	
警 報	オキシダント濃度0.24ppm以上で継続するとき	通常の燃料使用量より40%程度削減勧告	
重 大 緊 急 報	オキシダント濃度0.40ppm以上で継続するとき	通常の燃料使用量より40%程度削減命令	

環境課

(6) 自動車公害調査 [行政計画]

ア. 主要交差点における窒素酸化物調査

(単位: NO, NO₂, NO_x: ppb、交通量: 台/時)

年度	項目	上野一丁目付近交差点 *平成28年度夏季まで 入谷交差点		駒形橋西詰交差点 *平成25年度夏季まで 蔵前一丁目交差点	
		夏 季	冬 季	夏 季	冬 季
24	NO	51	64	37	45
	NO ₂	44	43	50	35
	NO _x	95	107	87	80
	交通量	3,690	4,133	3,135	3,609
25	NO	27	57	27	59
	NO ₂	26	51	28	51
	NO _x	53	108	55	110
	交通量	3,625	3,716	2,962	2,248
26	NO	32	54	25	49
	NO ₂	32	43	30	41
	NO _x	64	97	55	90
	交通量	3,785	3,898	2,007	2,226
27	NO	19	43	19	48
	NO ₂	29	40	30	40
	NO _x	48	83	49	88
	交通量	3,561	3,816	2,052	2,122
28	NO	13	10	14	23
	NO ₂	28	21	25	29
	NO _x	41	31	39	52
	交通量	3,448	913	2,004	1,930

(注) 数値は1時間当たりの平均値。交通量は交差点内に流入する1時間当たりの平均交通量(二輪車を含む)

環境課

イ. 道路に面する地域における環境基準達成状況調査（自動車騒音常時監視）

評価区間 No.	評価対象路線名	始 点	終 点	基 準 点	調 査 期 間
1	一般国道4号 (昭和通り)	台東一丁目9	北上野一丁目15	上野七丁目9	平成28年11月8日(火) ～ 平成28年11月9日(水)
2	都道463号 (浅草通り)	東上野四丁目3	雷門二丁目1	西浅草一丁目3	
3	特別区道60号	花川戸一丁目2	三ノ輪二丁目5	花川戸二丁目6	平成29年1月18日(水) ～ 平成29年1月19日(木)

評価区間 No.	車線数	評価上の用途地域	環境基準類型	基準点騒音レベル (dB)		残留騒音レベル (dB)		環境基準達成状況				
				昼間	夜間	昼間	夜間	達成戸数		評価対象戸数 (戸)	達成率 (%)	
								昼間	夜間		昼間	夜間
1	6	商業地域	C	72	69	51	48	2,528	2,140	2,925	86.4	73.2
2	4	商業地域	C	63	62	51	43	1,925	1,917	1,928	99.8	99.4
3	4	商業地域	C	65	59	51	47	3,231	3,221	3,231	100.0	99.7
全区間	—	—	—					7,684	7,278	8,084	95.1	90.0

(注) 評価の対象範囲は、原則として道路端から50mの範囲とする。

環境課

昼間(6時～22時)、夜間(22時～6時)とする。

環境基準類型はA:住居専用地域、B:住居地域・準住居地域、C:近隣商業地域・商業地域・準工業地域

ウ. 主要幹線道路の騒音・振動・交通量調査（自動車騒音要請限度調査）

地点番号	道路名	調査地点	騒音振動測定実施日	交通量測定実施日
①	一般国道4号 (昭和通り)	上野7丁目9	平成28年11月7日(月) ～ 平成28年11月11日(金)	平成28年11月8日(火) ～ 平成28年11月9日(水)
②	都道463号 (浅草通り)	西浅草1丁目3		
③	特別区道60号	花川戸2丁目6	平成29年1月16日(月) ～ 平成29年1月20日(金)	平成29年1月18日(水) ～ 平成29年1月19日(木)

環境課

(単位:騒音,振動:デシベル)

地点番号	車線	用途地域	騒音 (Leq)		振動 (L10)		交通量 (台/時)	
			昼	夜	昼	夜	昼	夜
①	6	商業地域	72	69	45	41	2,631	1,278
②	4	商業地域	63	60	42	33	1,199	409
③	4	商業地域	65	59	37	31	404	419

(注) 騒音…等価騒音レベル、振動…80%レンジ上端値

環境課

交通量は上下線における1時間当たりの平均交通量(二輪車を含む)

(参考)

① 騒音の環境基準 (幹線交通を担う道路に近接する空間) (抜粋) (単位:デシベル)

昼 間 (6時~22時)	夜 間 (22時~6時)
70 以下	65 以下
備考: 個別の住居等において騒音の影響を受けやすい面の窓を主として閉めた生活が営まれていると認められているときは、屋内へ通過する騒音に係わる基準 (昼間にあっては45デシベル以下、夜間にあっては40デシベル以下) によることができる。	

(注) 環境基準は、LAeq (等価騒音レベル) を適用する。環境課
「幹線交通を担う道路」とは、高速自動車国道、一般国道、都道府県道及び市町村道 (市町村道にあっては4車線以上の区間)

② 自動車騒音要請限度 (抜粋) (単位:デシベル)

区域の区分	当てはめ地域	車 線 等	時 間 の 区 分	
			昼間 (6時~22時)	夜間 (22時~翌6時)
a 区域	第1種低層住居専用地域 第2種低層住居専用地域 第1種中高層住居専用地域 第2種中高層住居専用地域 (AA地域を含む)	1車線	65	55
		2車線以上	70	65
		近接区域	75	70
b 区域	第1種住居地域 第2種住居地域 準住居地域 用途地域の定めのない地域	1車線	65	55
		2車線以上	75	70
		近接区域	75	70
c 区域	近隣商業地域 商業地域 準工業地域 工業地域	1車線 2車線以上 近接区域	75	70

(注) 要請限度の評価手法は、LAeq (等価騒音レベル) によるものとする。環境課
近接区域とは、幹線交通を担う道路に近接する区域をいい、幹線交通を担う道路とは、高速自動車国道、一般国道、都道府県道及び区市町村道 (区市町村道にあっては4車線以上の区間) をいう。
近接する区域とは、車線の区分に応じた道路端からの距離が2車線以下の車線を有する道路は15メートル、2車線を越える車線を有する道路は20メートルの範囲とする。

③ 道路交通振動要請限度 (抜粋) (単位:デシベル)

区 分	時 間 の 区 分	
	昼 間 (8時~20時)	夜 間 (20時~8時)
住居地域	65	60
近隣商業地域・商業地域	70	65

(注) 但し、住居地域については昼8時から19時、夜19時から8時 環境課

(7) 水質汚濁 [行政計画]

ア. 隅田川の水質

項 目	年度 地点	24	25	26	27	28	環境基準 (河川・C類型)
		水素イオン濃度 [pH]	白 鬚 橋	7.2	(7.2)	7.1	
	吾 妻 橋	7.2	7.2	7.2	7.4	7.3	8.5 以下
溶存酸素量 [DO] (mg/l)	白 鬚 橋	5.3	(5.0)	5.6	4.8	5.6	5mg/l以上
	吾 妻 橋	5.3	4.7	5.5	4.8	5.7	
生物化学的酸素要求量 [BOD] (mg/l)	白 鬚 橋	2.9	(1.2)	1.6	2.9	1.4	5mg/l以下
	吾 妻 橋	2.2	1.2	1.2	2.4	1.4	
浮遊物質 [SS] (mg/l)	白 鬚 橋	13	(20)	13	9	9	50mg/l以下
	吾 妻 橋	7	11	12	8	7	

(注) 数値は年度平均値を示す。()内は、白鬚橋が工事中につき、一部桜橋で採水したため参考値 環境課

イ. 隅田川ハゼ釣りとは水辺観察

年 度	24	25	26	27	28
ハゼ釣り参加者 (人)	461	489	501	467	393
釣 果 (匹)	239	107	354	265	157
水辺観察参加者 (人)	14	27	24	17	23
子供釣り教室参加者 (人)	23	20	30	15	21

環境課

2. 美化推進

(1) 大江戸清掃隊 [行政計画]

年 度	24	25	26	27	28
登録団体数	270	281	291	301	311
登録者数 (人)	3,700	3,989	4,090	4,220	4,330

環境課

(2) まちの美化里親制度 [行政計画]

年 度	24	25	26	27	28
認定場所数	22	22	21	22	23
認定団体数	36	36	35	36	37

環境課

3. 清掃事業

動物死体処理件数

(単位：件)

年 度		24	25	26	27	28
有料分 (ペット)	猫	97	85	80	92	87
	犬	44	41	41	27	45
	その他	18	22	25	27	31
無料分 (道路上等)	猫	236	183	142	126	113
	犬	6	2	1	4	1
	その他	46	53	44	30	45
小計	猫	333	268	222	218	200
	犬	50	43	42	31	46
	その他	64	75	69	57	76
合計		447	386	333	306	322

(注) 都道上の動物死体処理件数含む

台東清掃事務所

4. リサイクル

(1) 資源回収 [行政計画]

ア. 集団回収実績 (平成28年度)

登録団体数 (団体)	活動世帯数 (世帯)	回収品目及び回収量 (kg)						回収総量 (kg)
		紙 類		布類	金属類	びん類	その他	
442	77,240	新聞	紙バック	布	鉄	生きびん	その他	5,178,983.1
		2,081,950.0	2,839.9	61,472.0	8,483.5	1,777.7	24.0	
		雑誌	その他紙		アルミ	カレット		
		1,471,104.0	665.0		92,980.0	0		
		段ボール		その他金属				
		1,457,675.0			12.0			
計		5,014,233.9		61,472.0	101,475.5	1,777.7	24.0	

清掃リサイクル課

イ. 集団回収実績年度別推移

年度	登録団体数 (団体)	活動世帯数 (世帯)	紙類 (k g)	布類 (k g)	金属類 (k g)	びん類 (k g)	その他 (k g)	合計 (k g)
24	375(363)	70,864	5,096,937.9	21,620	75,010.6	2,802.6	77.2	5,196,448.3
25	389(377)	71,731	5,162,819.2	24,085.9	90,084.8	2,849.4	62.0	5,279,901.3
26	406(403)	75,170	5,226,019.7	38,546.0	91,311.0	2,425.6	28.0	5,358,330.3
27	429(428)	76,857	5,035,760.7	59,374.1	97,329.1	2,307.7	30.6	5,194,802.2
28	442(441)	77,240	5,014,233.9	61,472.0	101,475.5	1,777.7	24.0	5,178,983.1

(注) 登録団体数の()内の数値は活動団体数を意味する。

清掃リサイクル課

(注) 数値には教育回収の実績を含む。

ウ. 拠点回収実績年度別推移

(単位: kg)

年度	缶類	紙パック	乾電池	ペットボトル	廃食油	古布	ビデオ類	蛍光管	小型家電	合計
24	—	3,630(28)	14,685.8(38)	60,230(134)	7,620(22)	88,880(15)	36,188.1(20)	9,162.0(24)	—	220,395.9
25	—	3,490(28)	14,365.6(38)	52,580(131)	7,440(21)	84,680(15)	29,516.5(20)	10,546.0(24)	412.4(5)	203,030.5
26	—	3,410(27)	15,059.8(38)	42,890(103)	7,250(21)	90,790(15)	27,923.5(20)	9,376.0(23)	1,183.7(5)	197,883.0
27	—	3,370(25)	14,558.2(38)	—	6,950(22)	99,350(14)	25,706.6(20)	8,551.0(24)	1,244.2(6)	159,730.0
28	—	3,050(25)	12,920.8(38)	—	6,630(22)	103,230(15)	24,066.8(20)	8,953.0(23)	1,463.4(6)	160,314.0

(注) ()内は拠点数を示す。

清掃リサイクル課

缶類は平成24年3月で廃止。ペットボトル店頭回収は平成27年3月で廃止。

小型家電は平成25年10月から実施。数値にはイベント回収の実績を含む。

上記とは別に、小型家電の粗大ごみからのピックアップ回収で7,111kg(平成28年度実績)回収。

エ. 分別回収実績年度別推移

(単位: kg)

年度	回収区分	缶			びん			ペットボトル	食品発泡 トレイ・ カップ	合計
		スチール	アルミ	計	生きびん	カレット	計			
24	集積所	528,272.4	27,803.8	556,076.2	106,818.8	2,168,043.7	2,274,862.5	770,590.3	39,921.0	3,641,450.0
25	集積所	526,944.7	27,718.7	554,663.4	92,181.7	2,245,187.5	2,337,369.2	798,454.8	39,177.6	3,729,665.0
26	集積所	492,335.2	25,896.8	518,232.0	87,035.9	2,281,200.1	2,368,236.0	798,015.2	40,036.8	3,724,520.0
27	集積所	486,833.5	25,607.9	512,441.4	86,106.5	2,368,356.9	2,454,463.4	829,285.9	39,639.3	3,835,830.0
28	集積所	502,469.3	26,430.2	528,899.5	81,343.1	2,380,219.1	2,461,562.2	856,970.1	39,478.2	3,886,910.0

清掃リサイクル課

オ. 教育回収実績(平成28年度)

区分	実施校	空き缶			紙パック (kg)	合計 (kg)
		スチール(kg)	アルミ(kg)	計(kg)		
小学校	18	75.2	770.3	845.5	1,392.5	2,238.0
中学校	7	39.3	366.3	405.6	167.4	573.0
計	25	114.5	1,136.6	1,251.1	1,559.9	2,811.0

清掃リサイクル課

カ. 古紙回収実績

(単位: kg)

年度	新聞	雑誌	段ボール	紙パック	合計
24	359,920	677,130	892,490	6,560	1,936,100
25	391,820	784,520	1,135,430	5,200	2,316,970
26	365,700	835,450	1,163,500	3,670	2,368,320
27	328,630	869,890	1,241,680	3,880	2,444,080
28	273,450	776,270	1,271,780	4,010	2,325,510

清掃リサイクル課

キ. ごみ量の推移

(単位：t)

年度	清掃事務所収集ごみ				持込ごみ	合計
	可燃ごみ	不燃ごみ	粗大ごみ	小計		
24	42,117	3,213	1,507	46,836	34,193	81,029
25	41,420	3,055	1,463	45,939	35,203	81,142
26	40,664	2,877	1,315	44,857	35,501	80,358
27	40,161	2,729	1,357	44,247	35,282	79,529
28	39,286	2,506	1,348	43,140	35,121	78,261

(注) 端数処理をしているため、内訳と計が一致しない場合がある。

清掃リサイクル課

(2) 環境ふれあい館ひまわり

ア. リサイクルショップ利用状況

年 度	24	25	26	27	28
新規登録者数(人)	199	192	174	181	181
受付件数(件)	3,589	3,590	3,621	3,610	3,623
出品点数(点)	68,873	69,023	69,429	68,866	69,227
販売点数(点)	51,302	50,385	50,212	50,032	49,707

清掃リサイクル課

イ. 集会室利用状況

年 度	24	25	26	27	28	
利用件数(件)	免除	347	352	433	422	335
	有料	434	387	365	249	406
	総数	781	739	798	671	741
利用人員(人)	16,204	15,337	15,359	13,815	10,734	

環境課

ウ. リサイクル情報交換コーナー利用状況

(単位：件)

年 度	24	25	26	27	28	
登 録	総数	314	257	221	260	159
	提供	270	228	180	230	134
	希望	44	29	41	30	25
成 立	144	143	101	128	84	
未 成 立	170	114	120	132	75	

清掃リサイクル課

(3) リサイクルルーム利用状況

年 度	24	25	26	27	28
入場者数(人)	2,966	—	—	—	—
展 示 数(点)	240	—	—	—	—
申込件数(件)	2,256	—	—	—	—

(注) 平成25年3月31日 リサイクルルーム常設展示を廃止

台東清掃事務所

(4) 生ごみ減量 (コンポスト容器・生ごみ処理機の購入費一部助成実績)

年 度	コンポスト容器 (台)		生ごみ処理機 (台)	合 計 (台)
	地上据置型	ベランダ型		
24	0	1	17	18
25	0	0	21	21
26	0	0	15	15
27	0	1	16	17
28	0	0	11	11

清掃リサイクル課

(5) フリーマーケット開催の後援

年 度	24	25	26	27	28
開催回数 (回)	14	14	13	22	30
出店数 (店)	139	138	146	243	255

清掃リサイクル課

(6) リサイクル自転車販売台数

(単位: 台)

年 度	24	25	26	27	28
販売台数	425	316	330	315	336

清掃リサイクル課

5. 地球温暖化

(1) 区有施設屋上・壁面緑化 [行政計画]

(単位: m²)

年 度	24	25	26	27	28
屋上緑化	835	244	0	0	0
壁面緑化	102	28	243	60	0

(注) 壁面緑化には緑のカーテン (常設) を含む

環境課

(2) 我が家のCO₂ダイエット宣言 [行政計画]

(単位: 人)

年 度	24	25	26	27	28
宣言人数 (累計)	7,078	8,069	9,452	10,517	11,782

環境課

(3) ビジネス環境講座 [行政計画]

(単位: 回)

年 度	24	25	26	27	28
講座開催数	3	3	3	3	2

環境課

(4) 我が社のCO₂ダイエット宣言 [行政計画]

(単位: 社)

年 度	24	25	26	27	28
宣言事業所数 (累計)	210	231	257	294	322

環境課

6. 環境学習、環境配慮行動の推進

(1) 普及・啓発

ア. 小・中学校 環境・ごみ減量・リサイクル講演会 [行政計画]

(単位：校)

年度	24	25	26	27	28
講演会	17	18	18	18	18

環境課

イ. 環境フェスタ [行政計画]

(単位：人)

年度	テーマ	主な実施内容	来場者数
24	伝えよう思い 広がれ仲間 気づいたこと から始めよう！	<ul style="list-style-type: none"> ○環境メッセージパフォーマンス、エコの樹、ホールイベント（環境映像祭、トークセッション『中高生と一緒に考える！2030年私たちはどんな世界に生きたいか？』） ○自転車タクシー、スタンプラリー、清掃車に乗ろう、ケーナ作り ○リユース（再利用）びんの使用拡大を宣伝する展示とゲームコーナー、環境測定 ○おもちゃ交換所と地域通貨「ゆっくり」、PETボトルで剣玉を作ろう ○無農薬米・野菜の紹介、甘酒DEデポジット、ごみの中からこんなもの展 ○税と環境、区民に身近な清掃事業、伝えよう思い 広がれ仲間 気づいたことから始めよう！災害支援物品販売（アトリウム） 	12,206
25	変えよう行動 つくろう未来 MOTTAINAIの こころ粹(いき)	<ul style="list-style-type: none"> ○環境メッセージパフォーマンス、エコの樹、ホールイベント（環境映像祭、環境サイエンスショー、東日本震災復興チャリティーコンサート、ポスター・標語コンクール及び環境MVP表彰式） ○自転車タクシー、スタンプラリー、清掃車に乗ろう、ケーナ作り ○リユース（再利用）びんの使用拡大を宣伝する展示とゲームコーナー、環境測定 ○おもちゃ交換所と地域通貨「ゆっくり」、PETボトルで剣玉を作ろう ○無農薬米・野菜の紹介、甘酒DEデポジット、ごみの中からこんなもの展 ○税と環境、区民に身近な清掃事業、災害支援物品販売（アトリウム） 	12,291
26	変えよう行動 つくろう未来 MOTTAINAIの こころ粹(いき)	<ul style="list-style-type: none"> ○環境メッセージパフォーマンス、エコの樹、ホールイベント（環境映像祭「もったいない！」、ポスター・標語コンクール及び環境MVP表彰式、記念講演） ○自転車タクシー、スタンプラリー、清掃車に乗ろう、ケーナ作り ○リユース（再利用）びんの使用拡大を宣伝する展示とゲームコーナー、環境測定 ○おもちゃ交換所と地域通貨「ゆっくり」、PETボトルで剣玉を作ろう ○無農薬米・野菜の紹介、甘酒DEデポジット、ごみの中からこんなもの展 ○税と環境、区民に身近な清掃事業、災害支援物品販売（アトリウム） 	12,856
27	変えよう行動 つくろう未来 MOTTAINAIの こころ粹(いき)	<ul style="list-style-type: none"> ○環境メッセージパフォーマンス、ユーストリーム配信、エコの樹、ホールイベント（環境映像祭、ポスター・標語コンクール及び環境MVP表彰式、記念講演） ○自転車タクシー、スタンプラリー、清掃車に乗ろう、ケーナ作り ○リユース（再利用）びんの使用拡大を宣伝する展示とゲームコーナー、環境測定 ○おもちゃ交換所と地域通貨「ゆっくり」、手作りランプ ○無農薬米・野菜の紹介、甘酒DEデポジット、ごみの中からこんなもの展 ○区民に身近な清掃事業、災害支援物品販売（アトリウム） 	11,040
28	見直そうあたり まえ、 「〇〇〇」にあ りがとう	<ul style="list-style-type: none"> ○環境メッセージパフォーマンス、ユーストリーム配信、エコの樹、ホールイベント（環境映像祭、ポスター・標語コンクール及び環境MVP表彰式、花の心記念講演） ○自転車タクシー、スタンプラリー、ハイブリッド清掃車の展示、廃材利用ガラスアート ○リユース（再利用）びんの使用拡大を宣伝する展示とゲームコーナー、環境測定 ○おもちゃ交換所と地域通貨「ゆっくり」、手作りはがき、ポイ捨て禁止マナー講座 ○無農薬米・野菜の紹介、甘酒茶屋(デポジット)、ケーナ作り、リユース食器回収コーナー ○区民に身近な清掃事業、災害支援物品販売（〔復興支援企画〕アトリウム） 	11,232

環境課

ウ. 区民環境調査 [行政計画]

年 度	24	25	26	27	28
プログラム回数 (回)	4	4	4	4	4
合計参加者数 (人)	170	243	239	254	230

環境課

エ. 区民自然観察員養成講座 [行政計画]

年 度	24	25	26	27	28
講座回数 (回)	5	3	3	3	3
参加延べ人数 (人)	121	67	48	61	56

環境課

オ. 団体対象環境・ごみ減量・リサイクル講演会

年 度	24	25	26	27	28
講演会開催数 (回)	2	3	2	5	4

環境課

(2) 環境学習の推進

ア. こども環境委員会 [行政計画]

年 度	24	25	26	27	28
プログラム回数 (回)	10	10	10	10	10
参加延べ人数 (人)	121	66	69	61	130

(注) 対象者は在住または在学の小学校4年から6年生

環境課

イ. 環境学習入門講座 [行政計画]

年 度	24	25	26	27	28
プログラム回数 (回)	12	12	12	12	12
参加延べ人数 (人)	373	365	393	368	415

環境課

ウ. 環境学習会 (バス見学会) [行政計画]

年 度	24	25	26	27	28
プログラム回数 (回)	—	—	—	1	1
参加延べ人数 (人)	—	—	—	21	28

環境課

〈3〉 学びと交流の仕組みづくり

1. 社会教育

(1) 社会教育施設利用状況

(単位：人)

年 度		24	25	26	27	28
社会教育 センター	計	32,229	32,253	30,010	30,028	30,267
	一 般	22,721	23,842	20,862	21,320	21,228
	教育委員会	9,508	8,411	9,148	8,708	9,039
小 島 社会教育館	計	23,649	24,915	24,042	23,861	25,062
	一 般	21,362	22,059	21,961	21,759	21,892
	教育委員会	2,287	2,856	2,081	2,102	3,170
千 東 社会教育館	計	19,976	20,478	20,060	20,841	20,292
	一 般	17,294	18,119	17,928	17,522	17,304
	教育委員会	2,682	2,359	2,132	3,319	2,988
根 岸 社会教育館	計	26,641	25,706	26,148	27,869	30,244
	一 般	21,755	20,780	20,926	20,818	22,863
	教育委員会	4,886	4,926	5,222	7,051	7,381
今 戸 社会教育館	計	19,463	17,624	17,831	18,491	20,621
	一 般	16,601	15,903	15,724	16,303	17,811
	教育委員会	2,862	1,721	2,107	2,188	2,810
台東区自然の村		1,793	2,224	2,284	2,401	2,433
台 東 区 生涯学習 センター	計	358,391	325,622	372,362	373,067	400,037
	学習館	225,779	206,948	222,420	221,017	220,263
	ミレニアムホール	122,343	107,009	132,679	132,875	161,422
	その他	10,269	11,665	17,263	19,175	18,352

学務課、生涯学習課

(2) 社会教育登録団体数

(単位：団体)

年 度	24	25	26	27	28
単 位 団 体	900	869	937	843	869
連 合 体	56	56	56	53	53

生涯学習課

(3) 各種社会教育学級・講座等利用状況 [行政計画]

年 度		24		25		26		27		28	
		学級・開催数	参加延人員	学級・開催数	参加延人員	学級・開催数	参加延人員	学級・開催数	参加延人員	学級・開催数	参加延人員
生活指導	子ども会	19会場	50,718	19会場	47,990	19会場	46,912	19会場	44,931	19会場	49,062
青少年教育の推進 ※1 旧青少年指導者の育成		63日	研修生162 育成者116	63日	研修生183 育成者116	64日	研修生187 育成者116	65日	研修生149 育成者115	65日	研修生162 育成者118
下谷青年学級 ※2		1学級	学級生55	1学級	学級生48	1学級	学級生46	1学級	学級生47	1学級	学級生46
PTA指導者研修会		3部会	141	3部会	161	3部会	146	3部会	134	3部会	117
ラーニングスクエア	16歳以上対象	7館	6,932	6館	5,722	6館	5,101	6館	4,647	6館	4,931
	親と子対象	5館	656	5館	525	5館	422	5館	551	5館	520
	55歳以上対象	5館	592	5館	449	5館	867	5館	689	5館	898
	パソコン講座	29回	2,023	18回	1,604	18回	1,408	18回	1,099	18回	1,117
家庭教育学級		42会場	3,896	43会場	3,780	42会場	4,089	42会場	3,853	41会場	3,360
乳幼児家庭教育学級 ※3		3会場	175	4会場	245	4会場	201	4会場	262	4会場	310
シニアライフ講座		3回	167	3回	240	2回	57	3回	84	3回	173
人権尊重教育研修会		3回	151	3回	151	3回	141	3回	140	3回	106
人権講座		2講座	21	2講座	18	1講座	40	2講座	126	2講座	54

(注) ※1. 青少年教育の推進 研修生・育成者とも参加人員は、延べ数ではなく登録者数

人権・男女共同参画課

※2. 下谷青年学級は修了者数

生涯学習課、児童保育課

※3. 乳幼児家庭教育学級の参加延人員は、人数ではなく組数

(4) 視聴覚ライブラリー

(単位：本)

年 度		24	25	26	27	28	
ビデオソフト (テープ・DVD)	保有数	745	748	791	818	822	
	貸出数	学校関係	18	23	17	6	29
		社会教育団体	1	0	7	2	7
		その他	39	63	0	0	1
		合計	58	86	24	8	37

教育支援館

(5) 社会教育活動

ア. 学校開放

年度	利用団体	利用延人員(人)	活動内容	開放校数(数)
24	443 団体(社会教育団体等)	430, 969	スポーツ活動 学習活動(話し方・絵画・音楽等)	小学校 19 中学校 7
25	453 団体(社会教育団体等)	478, 281	スポーツ活動 学習活動(話し方・絵画・音楽等)	小学校 19 中学校 7
26	473 団体(社会教育団体等)	463, 334	スポーツ活動 学習活動(話し方・絵画・音楽等)	小学校 19 中学校 7
27	473 団体(社会教育団体等)	496, 604	スポーツ活動 学習活動(話し方・絵画・音楽等)	小学校 19 中学校 7
28	451 団体(社会教育団体等)	440, 261	スポーツ活動 学習活動(話し方・絵画・音楽等)	小学校 19 中学校 7

庶務課

イ. 台東区ジュニアオーケストラ (昭和55年12月20日発団)

年度	団員及び対象	演奏曲目等	入場者数(人)
24	総人員 184名 団員 143名 小学校4年生～高校生 養成教室 7名 小学校3年生～6年生 初級教室 10名 小学校3年生～6年生 アンサンブル部員 24名 卒団者及びそれに準じる大学生年代	・定期演奏会 交響曲第5番ハ短調「運命」作品67 ・ファミリーコンサート パリのアメリカ人 ・巡回演奏会 「ペールギュント」第1組曲より ・ホームコンサート クリスマスメドレー ・アンサンブル部発表会 交響曲第9番ハ短調「新世界より」第4楽章	2,984
25	総人員 184名 団員 143名 小学校4年生～高校生 養成教室 5名 小学校3年生～6年生 初級教室 9名 小学校3年生～6年生 アンサンブル部員 27名 卒団者及びそれに準じる大学生年代	・定期演奏会 交響曲第6番ロ短調「悲愴」作品74 ・ファミリーコンサート 歌劇「ファウスト」よりバレエ音楽 ・巡回演奏会 バレエ組曲「白鳥の湖」より ・ホームコンサート クリスマスメドレー ・アンサンブル部発表会 交響曲第2番	3,180
26	総人員 204名 団員 146名 小学校4年生～高校生 養成教室 11名 小学校3年生～6年生 初級教室 7名 小学校3年生～6年生 アンサンブル部員 40名 卒団者及びそれに準じる大学生年代	・定期演奏会 組曲「展覧会の絵」 ・ファミリーコンサート イタリア奇想曲 ・巡回演奏会 歌劇「ファウスト」バレエ音楽より ・ホームコンサート Let It Go ・アンサンブル部発表会 劇音楽「ロザムンデ」間奏曲	3,078
27	総人員 207名 団員 146名 小学校4年生～高校生 養成教室 11名 小学校3年生～6年生 初級教室 8名 小学校3年生～6年生 アンサンブル部員 42名 卒団者及びそれに準じる大学生年代	・35周年記念定期演奏会 歌劇「セビリアの理髪師」序曲 ・ファミリーコンサート 歌劇「ウィリアムテル」序曲 ・巡回演奏会 歌劇「ジョコンダ」より「時の踊り」 ・ホームコンサート クリスマスメドレー ・アンサンブル部発表会 交響曲第6番「悲愴」	4,514
28	総人員 196名 団員 141名 小学校4年生～高校生 養成教室 9名 小学校3年生～6年生 初級教室 4名 小学校3年生～6年生 アンサンブル部員 42名 卒団者及びそれに準じる者	・定期演奏会 交響曲第2番ニ長調作品73 ・ファミリーコンサート 映画「スターウォーズ」組曲 ・ホームコンサート クリスマスメドレー ・アンサンブル部発表会 交響詩「前奏曲」	2,290

(注) 各年度3月31日現在

生涯学習課

ウ. 台東区上野の森ジュニア合唱団 (平成2年7月14日発団)

年度	団員及び対象	演奏曲目等	入場者数(人)
24	総人員 61名 団員 39名 小学校3年生～高校生年代 準団員 22名 小学校2年生～4年生	・公開練習 「希望のひかり」「のっほほいね」 ・第23回演奏会 子どもたちに贈る「百歳のうた」より ・第57回台東区合唱祭 「こけしこの子」「こんなにたしかに」 ・ウィンターコンサート 「昼顔を踏まないで」「ライオンの子守唄」 ・こどものコーラス展 「水族館で」「虹が生まれた」 ・ミニコンサート 「春は花」「ほじよなし」 ・ジュニア合唱フェスティバル 「女の子」「夏休みの図書館で」	1,276
25	総人員 54名 団員 39名 小学校3年生～高校生年代 準団員 15名 小学校2年生～4年生	・公開練習 「さんぽ」「ほんとの空」 ・第24回演奏会 「春が来たから」「Hi! スカイツリー」 ・ウィンターコンサート 「雪の窓辺で」「天使と羊飼いの」 ・ミニコンサート 「春風になれたら」「桜の下で」	1,220
26	総人員 66名 団員 39名 小学校3年生～高校生年代 準団員 27名 小学校2年生～4年生	・公開練習 「ゆうき」「未来のつくり方」 ・第25回演奏会 「夏のメドレー」「スカイツリー」の三つの歌 ・ウィンターコンサート 「冬景色」「雪の窓辺で」 ・ミニコンサート 「日記のうた」「手をつないだよ」	1,216
27	総人員 37名 団員 29名 小学校3年生～高校生年代 準団員 8名 小学校2年生～4年生	・公開練習 「気のいいあひる」「地球をつつむ歌声」 ・25周年演奏会 「モーツァルトの百面相」「さあさ三社祭」 ・ウィンターコンサート 組曲「小さなクリスマス」より2曲 ・ミニコンサート 「中田喜直 童謡曲集」「海に虹が」	1,310
28	総人員 44名 団員 36名 小学校3年生～高校生年代 準団員 8名 小学校2年生～4年生	・公開練習 「花と草と風と」「ぼくらのエコー」 ・第26回演奏会 「Asperges me」「ウォルシングマチルダ」 ・ウィンターコンサート 「Ave Maria」フォーレ「小ミサ曲」 ・ミニコンサート 「天使の羽のマーチ」「君がきらめく今」	1,214

(注) 各年度3月31日現在

生涯学習課

エ. 台東第九公演

年度	指揮	管弦楽	合唱	入場者数(人)	開催場所
24	湯浅 卓雄	藝大フィルハーモニア	台東区民合唱団 (242名)	986	東京藝術大学奏楽堂
25	高関 健	藝大フィルハーモニア	台東区民合唱団 (247名)	1,068	東京藝術大学奏楽堂
26	澤 和樹	藝大フィルハーモニア	台東区民合唱団 (262名)	1,048	東京藝術大学奏楽堂
27	迫 昭嘉	藝大フィルハーモニア	台東区民合唱団 (244名)	1,062	東京藝術大学奏楽堂
28	ドミニク・ウーテ	藝大フィルハーモニア管弦楽団	台東区民合唱団 (240名)	1,035	東京藝術大学奏楽堂

文化振興課

(6) 台東区少年少女発明クラブ等

ア. 台東区少年少女発明クラブ

年度	24	25	26	27	28
会員数(人)	48	48	88	96	96
活動日数(日)	25	23	45	45	45
延べ参加者数(人)	852	842	1,455	1,575	1,404

生涯学習課

イ. 知る・作る・学ぶ講座

年 度	24	25	26	27	28
会 員 数 (人)	190	158	163	204	204
活 動 日 数 (日)	120	104	107	109	108
延 べ 参 加 者 数 (人)	2,374	1,760	1,895	2,230	2,308

(注) 「わくわく国語クラブ」、「のびのび算数・数学クラブ」、「どきどき歴史・文化探検隊」、生涯学習課
「台東科学クラブ<たんQ>」、「なぜなぜクラブ」の5クラブ合計

ウ. 台東区の民話と伝承遊びの普及 [行政計画]

年 度	24	25	26	27	28
延べ訪問回数(学校・園)(回)	50	59	61	59	60
参 加 者 数 (人)	2,368	2,528	2,538	2,592	2,563

生涯学習課

エ. 工作教室

年 度	24	25	26	27	28
開 催 日 数 (日)	12	10	10	10	10
延 べ 参 加 者 数 (人)	180	165	153	153	141

生涯学習課

2. 図書館

(1) 全館合計

区民一人当り蔵書数、館外貸出冊数等

年度	区総人口 (A)	蔵書数 (B)	館外貸出冊数 (C)	区民1人当り 蔵書数 (B)/(A)	区民1人当り 利用冊数(C)/(A)	平均回転数 (C)/(B)
24	185,904	580,460	1,317,797	3.1	7.1	2.3
25	188,104	592,671	1,386,839	3.2	7.4	2.3
26	190,363	582,607	1,389,973	3.1	7.3	2.4
27	192,510	625,959	1,486,849	3.3	7.7	2.4
28	194,639	635,057	1,491,990	3.3	7.7	2.3

(注) 蔵書数は雑誌を含む。 中央図書館

(2) 中央図書館

ア. 蔵書数

(単位：冊)

年 度	24	25	26	27	28
総 記	10,581	10,691	10,759	10,955	11,144
哲 学	9,912	10,934	10,985	11,098	11,424
歴 史	25,343	27,485	27,320	27,780	28,401
社 会 科 学	36,063	37,460	37,803	38,071	38,899
自 然 科 学	16,675	17,031	16,965	16,831	17,070
工 業	17,957	18,635	18,241	18,445	18,523
産 業	7,786	8,121	8,130	8,296	8,445
芸 術	25,790	27,629	27,705	28,310	28,951
語 学	6,135	6,086	5,991	6,052	6,183
文 学	107,399	109,144	107,880	104,894	104,615
カセットブック	語学に含	語学に含	語学に含	語学に含	語学に含
郷 土 資 料	20,020	20,485	18,880	19,076	19,260
外 国 語 資 料	3,136	3,194	3,141	3,222	3,390
児 童 書	58,711	59,281	60,512	62,937	61,875
障害者サービス	443	430	409	428	457
ゆかりの文学	2,120	2,202	2,258	2,311	2,402
マ ン ガ	4,480	4,323	3,938	3,765	3,456
雑 誌	19,053	19,533	18,933	19,759	22,570
合 計	371,604	382,664	379,850	382,230	387,065

中央図書館

イ. 入館状況

(単位：人)

年 度	24	25	26	27	28
入館者総数	930,110	898,288	877,301	852,947	835,478

中央図書館

ウ. 図書館利用状況

(単位：冊)

年 度	24	25	26	27	28
館外個人貸出	902,989	887,162	887,874	870,290	850,583
団体・協力貸出	19,269	15,643	17,223	17,681	16,198
合 計	922,258	902,805	905,097	887,971	866,781

中央図書館

エ. AVライブラリー利用状況

年 度	24	25	26	27	28
C D (枚)	123,554	116,390	105,254	96,763	84,654
ビ デ オ (巻)	4,468	2,392	1,714	1,345	1,017
D V D (巻)	72,824	69,911	68,576	67,313	60,300

(注) リクエストによる他館からの貸出含む。

中央図書館

オ. 声の図書 (障害者図書奉仕)

年 度	24	25	26	27	28
利用数 (タイトル)	628	1,458	1,069	1,165	1,102
利用数 (巻・枚)	866	2,351	1,563	1,223	1,174

中央図書館

カ. 池波正太郎記念文庫 [行政計画]

年 度	24	25	26	27	28
蔵 書 数 (冊)	22,396	22,955	23,475	24,114	24,713
利用者数 (人)	56,308	54,252	50,074	52,012	46,955

中央図書館

(3) 中央図書館 浅草橋分室

ア. 蔵書数

(単位：冊)

年 度	24	25	26	27	28
総 記	440	441	429	412	410
哲 学	547	551	564	560	567
歴 史	2,235	2,245	2,138	2,152	2,149
社 会 科 学	2,080	1,972	1,943	1,891	1,903
自 然 科 学	1,345	1,435	1,389	1,350	1,333
工 業	2,350	2,480	2,436	2,354	2,328
産 業	561	603	610	579	566
芸 術	1,385	1,427	1,456	1,423	1,379
語 学	518	553	507	496	489
文 学	14,581	15,221	15,149	14,826	14,408
カセットブック	語学に含	語学に含	語学に含	語学に含	語学に含
郷 土 資 料	70	137	128	191	201
外 国 語 資 料	329	0	0	0	0
マ ン ガ	—	—	—	—	—
児 童 書	10,089	10,445	10,307	10,563	10,490
ゆかりの文学	—	—	—	—	—
雑 誌	1,269	1,353	1,251	1,234	1,431
合 計	37,799	38,863	38,307	38,031	37,654

中央図書館

イ. 入館状況

(単位：人)

年 度	24	25	26	27	28
入館者総数	86,062	80,140	70,899	70,718	68,065

中央図書館

ウ. 図書館利用状況

(単位：冊)

年 度	24	25	26	27	28
館外個人貸出	123,304	119,098	115,489	120,837	117,869
団体・協力貸出	905	422	26	18	51
合 計	124,209	119,520	115,515	120,855	117,920

中央図書館

エ. AVライブラリー利用状況

年 度	24	25	26	27	28
C D (枚)	22,946	21,202	18,947	17,193	15,029
ビ デ オ (巻)	101	32	86	41	26
D V D (巻)	2,225	1,684	1,612	1,550	1,245

(注) リクエストによる他館からの貸出含む。

中央図書館

(4) 中央図書館 谷中分室

ア. 蔵書数

(単位：冊)

年 度	24	25	26	27	28
総 記	—	—	—	460	521
哲 学	—	—	—	821	902
歴 史	—	—	—	2,514	2,866
社 会 科 学	—	—	—	2,674	3,048
自 然 科 学	—	—	—	1,822	1,986
工 業 業	—	—	—	2,659	3,010
産 業 業	—	—	—	859	962
芸 術 学	—	—	—	2,014	2,067
語 学	—	—	—	688	735
文 学	—	—	—	15,814	16,885
カセットブック	—	—	—	語学に含	語学に含
郷土資料	—	—	—	533	642
外国語資料	—	—	—	42	68
マンガ	—	—	—	—	—
児童書	—	—	—	12,760	13,998
ゆかりの文学	—	—	—	—	—
雑 誌	—	—	—	545	604
合 計	—	—	—	44,205	48,294

(注) 平成27年4月1日に開館

中央図書館

イ. 入館状況

(単位：人)

年 度	24	25	26	27	28
入館者総数	—	—	—	123,501	134,517

中央図書館

ウ. 図書館利用状況

(単位：冊)

年 度	24	25	26	27	28
館外個人貸出	—	—	—	112,154	130,387
団体・協力貸出	—	—	—	1,777	1,975
合 計	—	—	—	113,931	132,362

中央図書館

エ. AVライブラリー利用状況

年 度	24	25	26	27	28
C D (枚)	—	—	—	4,646	5,065
ビ デ オ (巻)	—	—	—	82	2
D V D (巻)	—	—	—	1,147	1,173

(注) リクエストによる他館からの貸出含む。

中央図書館

(5) 根岸図書館

ア. 蔵書数

(単位：冊)

年 度	24	25	26	27	28
総 記	1,335	1,380	1,342	1,311	1,265
哲 学	1,755	1,743	1,523	1,576	1,510
歴 史	4,870	4,729	4,525	4,492	4,508
社 会 科 学	6,285	6,318	5,881	5,840	5,500
自 然 科 学	3,571	3,662	3,379	3,280	3,061
工 業	3,984	4,000	3,837	3,762	3,604
産 業	1,682	1,706	1,633	1,624	1,610
芸 術	5,021	5,144	4,751	4,650	4,470
語 学	1,092	1,105	949	972	892
文 学	22,566	22,615	21,845	21,085	20,652
カセットブック	語学に含	語学に含	語学に含	語学に含	語学に含
郷 土 資 料	727	714	629	620	615
外 国 語 資 料	44	1	1	38	5
マ ン ガ	1,213	1,204	1,118	761	698
児 童 書	19,897	18,925	17,711	16,603	16,649
雑 誌	5,129	4,832	4,162	3,574	2,892
合 計	79,171	78,078	73,286	70,188	67,931

中央図書館

イ. 入館状況

(単位：人)

年 度	24	25	26	27	28
入館者総数	146,392	137,357	134,227	133,828	132,055

中央図書館

ウ. 図書館利用状況

(単位：冊)

年 度	24	25	26	27	28
館外個人貸出	176,208	164,912	166,387	163,045	178,950
団体・協力貸出	1,791	1,415	910	477	406
合 計	177,999	166,327	167,297	163,522	179,356

中央図書館

エ. AVライブラリー利用状況

年 度	24	25	26	27	28
C D (枚)	23,366	21,549	19,993	19,423	16,197
ビ デ オ (巻)	57	78	9	17	3
D V D (巻)	1,475	1,686	1,316	1,239	1,273

(注) リクエストによる他館からの貸出含む。

中央図書館

(6) 石浜図書館

ア. 蔵書数

(単位:冊)

年 度	24	25	26	27	28
総 記	1,571	1,558	1,112	1,081	1,136
哲 学	1,935	1,966	1,953	2,012	2,134
歴 史	6,526	6,445	6,179	6,356	6,425
社 会 科 学	6,768	6,729	6,517	6,650	6,776
自 然 科 学	3,129	3,101	3,068	3,193	3,184
工 業	3,900	4,003	3,930	4,005	3,952
産 業	1,738	1,760	1,790	1,794	1,792
芸 術	4,365	4,251	4,281	4,048	4,046
語 学	1,101	1,083	1,021	1,012	998
文 学	29,002	29,326	28,219	27,988	29,663
カセットブック	語学に含	語学に含	語学に含	語学に含	語学に含
郷 土 資 料	964	992	1,011	1,061	984
外 国 語 資 料	—	—	—	—	—
マ ン ガ	1,713	1,654	1,761	1,894	1,908
児 童 書	14,238	13,979	13,857	13,905	14,279
雑 誌	2,691	2,712	2,507	2,345	2,298
合 計	79,641	79,559	77,206	77,344	79,575

中央図書館

イ. 入館状況

(単位:人)

年 度	24	25	26	27	28
入館者総数	98,553	96,031	92,851	86,623	84,075

中央図書館

ウ. 図書館利用状況

(単位:冊)

年 度	24	25	26	27	28
館外個人貸出	150,809	147,535	145,993	139,552	132,198
団体・協力貸出	1,956	1,693	1,214	1,317	1,593
合 計	152,765	149,228	147,207	140,869	133,791

中央図書館

エ. AVライブラリー利用状況

年 度	24	25	26	27	28
C D (枚)	18,643	16,222	16,807	14,452	13,228
ビ デ オ (巻)	22	15	12	16	4
D V D (巻)	933	862	786	636	721

(注) リクエストによる他館からの貸出含む。

中央図書館

(7) くらまえオレンジ図書館

ア. 蔵書数

(単位:冊)

年 度	24	25	26	27	28
総 記	11	23	26	24	34
哲 学	5	7	9	12	12
歴 史	165	208	213	215	236
社 会 科 学	118	141	145	149	151
自 然 科 学	204	243	252	255	268
工 業	544	657	712	734	966
産 業	125	148	149	149	158
芸 術	67	95	99	103	117
語 学	9	26	25	26	27
文 学	547	961	1,076	1,078	1,083
カセットブック	—	—	—	—	—
郷 土 資 料	—	—	—	—	—
外 国 語 資 料	—	—	—	—	—
マ ン ガ	—	—	—	—	—
児 童 書	3,278	2,868	3,099	3,208	3,430
雑 誌	—	—	—	—	—
合 計	5,073	5,377	5,805	5,953	6,482

(注) 平成24年2月1日環境ふれあい館ひまわりに移転開館

中央図書館

イ. 入館状況

(単位:人)

年 度	24	25	26	27	28
入館者総数	12,402	14,499	16,067	18,641	21,373

中央図書館

ウ. 図書館利用状況

(単位:冊)

年 度	24	25	26	27	28
館外個人貸出	21,044	22,659	26,545	32,612	38,223
団体・協力貸出	12	1	1	3	0
合 計	21,056	22,660	26,546	32,615	38,223

中央図書館

エ. AVライブラリー利用状況

年 度	24	25	26	27	28
C D (枚)	1,080	2,125	1,434	1,349	1,325
ビ デ オ (巻)	12	9	5	9	1
D V D (巻)	331	904	829	453	417

(注) リクエストによる他館からの貸出含む。

中央図書館

(8) 東浅草なかよし図書館

ア. 蔵書数

(単位:冊)

年 度	24	25	26	27	28
総 記	16	8	6	6	6
哲 学	1	1	0	—	—
歴 史	50	17	16	12	11
社 会 科 学	44	13	7	6	6
自 然 科 学	29	3	2	2	5
工 業	114	56	61	56	50
産 業	21	5	6	6	6
芸 術	19	5	5	5	5
語 学	2	0	0	0	0
文 学	638	80	69	66	72
カセットブック	—	—	—	—	—
郷 土 資 料	—	—	—	—	—
外 国 語 資 料	0	0	0	0	0
マ ン ガ	—	—	—	—	—
児 童 書	3,914	4,011	3,956	4,067	4,145
雑 誌	—	—	—	—	—
合 計	4,848	4,199	4,128	4,226	4,306

中央図書館

イ. 入館状況

(単位:人)

年 度	24	25	26	27	28
入館者総数	3,734	4,319	4,394	3,855	2,995

中央図書館

ウ. 図書館利用状況

(単位:冊)

年 度	24	25	26	27	28
館 外 個 人 貸 出	4,730	6,026	8,083	6,818	4,577
団 体 ・ 協 力 貸 出	120	80	126	100	44
合 計	4,850	6,106	8,209	6,918	4,621

中央図書館

エ. AVライブラリー利用状況

年 度	24	25	26	27	28
C D (枚)	29	30	26	12	18
ビ デ オ (巻)	2	2	0	0	0
D V D (巻)	20	16	10	7	4

(注) リクエストによる他館からの貸出含む。

中央図書館

(9) すこやかとしよしつ

ア. 蔵書数

(単位：冊)

年 度	24	25	26	27	28
総 記	21	25	13	12	12
哲 学	8	8	8	6	5
歴 史	14	14	15	9	16
社 会 科 学	67	67	67	63	82
自 然 科 学	79	71	57	45	56
工 業	316	327	355	304	315
産 業	2	2	2	2	2
芸 術	16	17	15	16	17
語 学	—	—	—	—	—
文 学	3	5	1	1	1
カセットブック	—	—	—	—	—
郷 土 資 料	—	—	—	—	—
外 国 語 資 料	18	18	16	8	0
マ ン ガ	—	—	—	—	—
児 童 書	3,117	3,093	3,149	3,037	2,978
雑 誌	221	284	327	279	266
合 計	3,882	3,931	4,025	3,782	3,750

中央図書館

イ. 入館状況

(単位：人)

年 度	24	25	26	27	28
入館者総数	9,540	10,359	9,753	10,212	10,447

中央図書館

ウ. 図書館利用状況

(単位：冊)

年 度	24	25	26	27	28
館外個人貸出	17,869	20,192	20,102	20,163	18,936
団体・協力貸出	14	1	0	5	0
合 計	17,883	20,193	20,102	20,168	18,936

中央図書館

エ. AVライブラリー利用状況

年 度	24	25	26	27	28
C D (枚)	1,174	953	1,066	811	811
ビ デ オ (巻)	32	20	10	6	14
D V D (巻)	585	642	592	644	611

(注) リクエストによる他館からの貸出含む。

中央図書館

(10) 子どもの読書活動の推進 [行政計画]

ア. 館別実施状況 (平成28年度)

図書館名 行事名	中央		根岸		石浜		合計	
	回数(回)	人数(人)	回数(回)	人数(人)	回数(回)	人数(人)	回数(回)	人数(人)
おはなし会	158	3,505	—	—	—	—	158	3,505
映画会	7	765	4	180	4	75	15	1,020
えいがとおはなし会	—	—	16	328	16	262	32	590
折り紙とおはなし会	—	—	—	—	—	—	—	—
人形劇	2	384	2	122	2	252	6	758
図書館見学	17	474	—	—	—	—	17	474
職場体験	4	10	—	—	—	—	4	10
あかちゃんえほんタイム	39	476	—	—	—	—	39	476
絵本の読み聞かせ講習会	8	138	—	—	—	—	8	138
工作あそび	2	19	2	43	2	35	6	97
読み聞かせ講演会	5	128	—	—	—	—	5	128
出張ブックトーク	1	35	—	—	—	—	1	35
団体配本(子ども向け)	171団体	6,637冊	3団体	4冊	7団体	480冊	181団体	7,121冊

(注) 中央図書館は浅草橋分室、谷中分室、くらまえオレンジ図書館、東浅草なかよし図書館、すこやかとしょしつを含む。 中央図書館

イ. 年度別推移

年度 行事名	24		25		26		27		28	
	回数(回)	人数(人)	回数(回)	人数(人)	回数(回)	人数(人)	回数(回)	人数(人)	回数(回)	人数(人)
おはなし会	116	3,245	116	2,007	153	3,504	171	4,198	158	3,505
映画会	12	1,070	16	1,379	14	1,331	14	915	15	1,020
えいがとおはなし会	30	1,725	30	1,528	30	1,104	32	1,248	32	590
折り紙とおはなし会	—	—	—	—	—	—	—	—	—	—
人形劇	10	1,405	6	761	6	775	6	928	6	758
図書館見学	13	321	9	301	9	247	16	400	17	474
職場体験	3	8	7	20	9	30	5	13	4	10
あかちゃんえほんタイム	35	245組	29	172	35	479	38	524	39	476
絵本の読み聞かせ講習会	8	146	8	146	8	137	8	103	8	138
科学・工作あそび	4	92	5	192	4	149	6	98	6	97
読み聞かせ講演会	2	52	2	52	2	87	2	50	5	128
出張ブックトーク	3	89	4	121	3	82	3	78	1	35
団体配本 (子ども向け)	188団体	13,256冊	349団体	8,090冊	313団体	7,390冊	250団体	7,629冊	181団体	7,121冊

(注) 区立図書館全館の計 中央図書館

3. 社会体育

(1) スポーツひろば利用状況

種目別利用状況

年度	ソフトテニス		バドミントン		卓球		バウリング		テニス		バレーボール		バスケットボール		少林寺拳法		スポーツ推進委員運営		合計	
	開放校	利用人数	開放校	利用人数	開放校	利用人数	開放校	利用人数	開放校	利用人数	開放校	利用人数	開放校	利用人数	開放校	利用人数	開放校	利用人数	開放校	利用人数
24	1	1,112	2	1,117	3	2,426	1	377	1	424	1	363	1	889	1	240	2	1,063	13	8,011
25	1	1,183	2	950	3	2,438	1	446	1	442	1	389	1	1,004	1	228	2	1,115	13	8,195
26	1	656	2	1,281	3	2,624	1	378	1	552	1	629	1	969	1	221	2	1,186	13	8,496
27	1	752	2	1,319	3	2,385	1	295	1	696	1	421	1	737	1	306	2	1,179	13	8,090
28	1	560	2	1,240	3	2,829	1	398	1	625	1	428	1	849			3	1,356	13	8,285

(注) スポーツ推進委員運営の種目はニュースポーツなど

スポーツ振興課

(2) 荒川河川敷運動公園運動場利用状況

(単位：人)

年度	曜日	延面数	使用可能延面数 (A)	使用延面数 (B)	利用率 (B/A) %	利用延人数
24	平日	2,376	1,595	222	13.9	6,644
	土・日・祝日	1,116	813	671	82.5	18,358
	計	3,492	2,408	893	37.1	25,002
25	平日	1,500	982	133	13.5	4,052
	土・日・祝日	696	573	469	81.8	12,187
	計	2,196	1,555	602	38.7	16,239
26	平日	1,620	1,538	62	4.0	1,718
	土・日・祝日	752	667	559	83.8	14,893
	計	2,372	2,205	621	28.2	16,611
27	平日	2,592	1,777	124	7.0	3,753
	土・日・祝日	1,252	1,016	852	83.9	23,616
	計	3,844	2,793	976	34.9	27,369
28	平日	2,604	1,984	165	8.3	5,647
	土・日・祝日	1,248	1,051	910	86.6	24,193
	計	3,852	3,035	1,075	35.4	29,840

(注) 平成25年10月1日から平成26年7月31日まで堤防強化工事のため休場

スポーツ振興課

(3) 江戸川河川敷野球場利用状況

年度	曜日	延面数	使用可能延面数 (A)	使用延面数 (B)	利用率 (B/A) %	利用延人数
24	土・日・祝日	956	713	635	89.1	16,829
25	土・日・祝日	949	769	596	77.5	14,806
26	土・日・祝日	969	781	632	80.9	15,164
27	土・日・祝日	1,011	696	574	82.5	12,834
28	土・日・祝日	993	802	643	80.2	16,158

スポーツ振興課

(4) スポーツ教室利用状況

ア. 初心者教室等

年度	24		25		26		27		28	
	開催回数	参加延人数	開催回数	参加延人数	開催回数	参加延人数	開催回数	参加延人数	開催回数	参加延人数
水 泳	1	201	1	248	1	265	1	284	1	178
水泳(清島温水プール)	6	1,608	6	1,702	6	1,692	6	1,522	6	1,696
ソフトテニス	1	86	1	85	1	64	1	44	1	52
弓 道	1	117	1	119	1	126	1	125	1	150
バドミントン	1	150	1	183	1	218	1	174	1	184
アーチェリー	1	40	1	60	1	68	1	77	1	21
テ ニ ス	1	162	1	274	1	254	1	321	1	235
卓 球	1	141	1	157	1	129	1	108	1	146
ゲートボール	1	100	1	238	1	177	1	139	1	151
バウンドテニス	1	24	1	74	1	54	1	55	1	67
フェンシング	1	9	1	25	0	0	0	0	0	0
リフレッシュダンス	1	45	1	38	1	43	1	47	1	43
合 計	17	2,683	17	3,203	16	3,090	16	2,896	16	2,923

スポーツ振興課

イ. 幼児運動教室 [行政計画]

(単位:人)

年度	24	25	26	27	28
台東リバーサイドスポーツセンター	-	-	416	714	1,138
たなかスポーツプラザ	-	-	-	458	825
合 計	-	-	416	1,172	1,963

スポーツ振興課

(5) スポーツ推進委員

(単位:人)

年 度	24	25	26	27	28
スポーツ推進委員数	31	30	32	32	28

(注) 各年度4月1日現在

スポーツ振興課

(6) スポーツ活動の振興

年 度		24	25	26	27	28
区 民 体 育 祭	参加者(人)	8,488	8,271	8,137	8,485	8,367
	種目数	33	33	32	32	33
体 力 診 断 テ ス ト	参加者(人)	97	90	129	120	93
	回数	2	2	2	2	2
ラ ジ オ 体 操 会 (箇所)		142 (18)	142 (18)	142 (18)	142 (18)	142 (18)
「 体 育 の 日 」 記 念 行 事	入場者数(人)	1,135	1,547	1,011	1,664	1,706
姉 妹 区 親 善 ス ポ ー ツ 大 会	参加者(人)	731	746	732	645	681
4 区 ス ポ ー ツ 交 流 会	参加者(人)	-	-	-	-	204
ジ ュ ニ ア 駅 伝 大 会	参加者(人)	575	640	655	435	460
スポーツボランティア を 育 む	登録者数(人)	-	-	-	71	87
アスリートから学ぶ Let's Enjoy スポーツ	入場者数(人)	-	-	-	600	680

(注) ラジオ体操会()内は、年中無休の箇所数

スポーツ振興課

(7) 隅田公園体育施設利用状況

ア. 台東リバーサイドスポーツセンター体育館

(単位：人)

年度	利用 人数 合計	内 容									
		第 1 競技場	第 2 競技場	第 1 武道場	第 2 武道場	弓道場	トレーニ ング室	卓球場	相撲場	エアール イフル場	会議室
24	197,077	60,725	27,264	15,184	14,966	6,363	53,372	11,227	1,721	808	5,447
25	192,242	61,803	26,844	12,520	11,997	5,833	54,780	10,576	1,941	1,061	4,887
26	204,580	60,931	28,518	12,516	11,184	5,740	63,130	11,881	3,287	1,122	6,271
27	215,020	59,851	29,698	15,197	10,997	6,814	67,997	12,877	5,031	1,142	5,416
28	220,793	58,881	29,058	13,261	12,790	6,548	73,167	15,693	5,224	1,128	5,043

スポーツ振興課

イ. 陸上競技場

(単位：人)

年 度	24	25	26	27	28
一般開放	3,370	4,491	4,633	5,308	5,184
貸 切	40,603	36,320	29,834	31,739	42,490
合 計	43,973	40,811	34,467	37,047	47,674

スポーツ振興課

ウ. 少年野球場

(単位：人)

年 度	24	25	26	27	28
一般開放	1,245	973	708	784	1,340
貸 切	15,399	20,389	18,991	19,989	21,967
合 計	16,644	21,362	19,699	20,773	23,307

スポーツ振興課

エ. 野球場

年度	総面数	利用不能面数	利用可能面数	利用面数	空面数	利用率 (%)	利用延人数 (人)
24	4,247	336.5	3,910.5	2,394.5	1,516	61.2	52,750
25	4,262	428.5	3,833.5	2,278.5	1,555	59.4	48,003
26	4,154	510	3,644	2,077	1,567	57.0	50,974
27	4,161	513	3,648	2,182	1,466	59.8	45,832
28	4,374	583.5	3,790.5	2,199.5	1,591	58.0	47,273

スポーツ振興課

オ. 庭球場

年度	総面数	利用不能面数	利用可能面数	利用面数	空面数	利用率 (%)	利用延人数 (人)
24	22,690	1,711	20,979	17,066	3,913	81.3	56,336
25	22,688	2,373	20,315	16,666	3,649	82.0	55,196
26	22,550	2,504	20,046	17,226	2,820	85.9	65,197
27	22,623	2,299	20,324	17,988	2,336	88.5	73,498
28	22,760	2,251	20,509	18,178	2,331	88.6	74,280

スポーツ振興課

カ. 水泳場

(単位：人)

年度	利用延人数(人)				開放期間
	一般開放		初心者水泳教室 ・その他事業	合計	
	大人	小人			
24	40,938	33,771	1,107	75,816	7月10日～9月2日
25	45,093	36,349	1,167	82,609	7月10日～9月1日
26	35,330	27,462	1,437	64,229	7月10日～9月7日
27	37,651	28,913	604	67,168	7月10日～9月6日
28	35,009	27,848	1,207	64,064	7月10日～9月3日

スポーツ振興課

(8) 社会教育センター清島温水プール利用状況 (単位：人)

年度	個人開放 大人	個人開放 小人	団体貸切	計
24	48,653	5,919	13,814	68,386
25	48,663	5,140	14,591	68,394
26	47,805	5,370	13,470	66,645
27	49,886	6,119	14,069	70,074
28	51,286	6,341	14,742	72,369

スポーツ振興課

(9) 柳北スポーツプラザ利用状況

ア. 体育館

年度	利用可能単位数	利用単位数	利用率 (%)	利用延人数 (人)
24	777	668	86.0	12,029
25	902	821	91.0	13,445
26	896	840	93.8	13,296
27	968	886	91.5	13,700
28	509	475	93.3	9,010

スポーツ振興課

イ. 庭球場

年度	利用可能単位数	利用単位数	利用率 (%)	利用延人数 (人)
24	1,375	848	61.7	4,238
25	1,658	1,133	68.3	4,907
26	1,668	1,275	76.4	5,902
27	1,696	1,360	80.2	6,746
28	853	731	85.7	3,619

スポーツ振興課

ウ. プール

年度	利用延人数 (人)			備考
	大人	小人	合計	
24	4,298	2,003	6,301	6月1日～9月30日
25	4,615	2,298	6,913	6月1日～9月29日
26	4,214	1,678	5,892	6月1日～9月30日
27	4,408	1,817	6,225	6月2日～9月30日
28	5,167	1,988	7,155	6月1日～9月30日

(注) 平成28年9月1日から蔵前小学校仮校舎として使用

スポーツ振興課

(10) 東京都立浅草高等学校温水プール区民開放

年度	利用延人数 (人)			備考
	大人	小人	合計	
24	1,881	140	2,021	4月6日～5月30日・12月3日～3月31日
25	1,921	112	2,033	4月5日～5月31日・12月2日～3月31日
26	1,576	122	1,698	4月4日～5月31日・12月15日～3月30日
27	2,498	179	2,677	4月1日～5月29日・12月16日～3月30日
28	1,309	104	1,413	4月1日～5月30日

スポーツ振興課

(11) たなかスポーツプラザ利用状況

(単位：人)

年度	利用延人数 (人)	内 容			
		体育館	小体育室	会議室	グラウンド
27	23,909	7,844	7,328	2,859	5,878
28	36,578	13,090	9,965	4,725	8,798

(注) 平成27年4月1日オープン

スポーツ振興課

(12) 生涯学習センタートレーニングルーム

(単位：人)

年度	24	25	26	27	28
利用延人数	26,827	29,149	33,093	33,426	33,729

スポーツ振興課

Ⅲ 暮らしやすいまち

〈1〉健康づくりと、自立生活を支える基盤づくり

1. 死因統計（選択死因分類）

年	24	25	26	27	28
総数	2,030	1,935	1,956	1,913	2,032
男	1,175	1,107	1,102	1,091	1,155
女	855	828	854	822	877
結核	2	6	5	5	6
悪性新生物	587	590	611	568	613
食道(再掲)	27	29	28	22	25
胃(〃)	82	75	65	70	66
結腸(〃)	51	54	61	58	43
直腸S状結腸移行部及び直腸(〃)	22	25	21	28	25
肝及び肝内胆管(〃)	40	42	59	43	41
胆のう及びその他の胆道(〃)	28	29	25	29	31
膵(〃)	37	46	53	44	68
気管、気管支及び肺(〃)	118	120	114	110	131
乳房(〃)	19	25	27	18	17
子宮(〃)	10	5	12	9	18
白血病(〃)	12	8	11	12	14
糖尿病	23	32	29	18	27
高血圧性疾患	22	28	11	14	12
心疾患（高血圧性を除く）	283	259	269	296	313
急性心筋梗塞(再掲)	46	30	38	36	39
その他の虚血性心疾患(〃)	129	96	104	132	137
不整脈及び伝導障害(〃)	24	29	29	37	26
心不全(〃)	57	70	62	55	78
脳血管疾患	214	168	151	139	138
くも膜下出血(再掲)	22	18	18	13	15
脳内出血(〃)	57	52	50	40	42
脳梗塞(〃)	130	97	80	84	77
大動脈瘤及び解離	33	21	23	25	32
肺炎	164	162	167	160	180
慢性閉塞性肺疾患	35	35	25	31	31
喘息	4	3	1	2	4
肝疾患	47	42	46	37	35
腎不全	35	31	25	36	29
老衰	70	87	115	104	122
不慮の事故	58	47	49	45	44
交通事故(再掲)	6	1	3	2	4
自殺	52	47	36	42	33
その他の全死因	401	377	393	391	413

(注) 各年12月31日現在、平成24～27年は確定数、28年は概数

生活衛生課

2. 保健サービス

(1) 結核予防

ア. 結核患者登録数

(単位：人)

年 度		24	25	26	27	28
総 数		253	232	195	168	—
活 動 性 結 核	肺 結 核 活 動 性	60	57	39	40	—
	登録時喀痰塗抹陽性	49	50	33	32	—
	初回治療	27	27	23	19	—
	再治療	24	25	23	17	—
	登録時その他の結核菌陽性	3	2	0	2	—
	登録時菌陰性・その他	14	15	7	9	—
	登録時菌陰性・その他	8	8	3	4	—
	肺外結核活動性	11	7	6	8	—
不活動性結核		101	121	88	72	—
活動性不明		92	54	68	56	—
(別掲)	治療中	42	14	14	9	—
潜在性結核感染症	観察中	56	77	70	59	—

(注) 各年12月31日現在 平成28年度の数値は平成29年9月確定予定

保健予防課

イ. 結核医療費公費負担

(単位：件)

年 度		24	25	26	27	28
一 般 医 療 (法第37条の2)	申 請 件 数	209	157	151	149	165
	合 格 件 数	207	157	150	148	165
	承 認 件 数	207	157	150	148	165
入 院 勸 告 (法第37条)	申 請 件 数	171	127	109	95	122
	承 認 件 数	171	127	108	95	122

保健予防課

ウ. 結核検診

(ア) 定期結核健康診断

(単位：人)

年 度		24	25	26	27	28
総合健康診査 (うち65歳以上)	受診者数	18,057	19,429	20,298	19,667	19,981

保健予防課、保健サービス課

(イ) 接触者健診・管理検診

(単位：人)

年 度		24	25	26	27	28	
接 触 者 健 診	総数	—	—	790	905	1,004	
	患 者 家 族	エックス線検査(直接)	105	94	75	78	51
		血液検査	—	—	47	49	37
		ツベルクリン反応	—	—	0	3	0
	接 触 者	エックス線検査(直接)	445	609	338	283	279
		血液検査	—	—	329	491	634
ツベルクリン反応		—	—	1	1	3	
管 理 検 診		142	201	167	116	102	

(注) 平成26年より算出方法が変更となったため、平成24年～平成25年については「X線直接」の人数のみ計上

保健予防課

(ウ) 重点対象者結核検診 【行政計画】

(単位：人)

年 度	24	25	26	27	28
路上生活者等	95	89	107	118	122
日本語学校留学生	958	1,042	1,532	2,274	2,384

保健予防課

(エ) デインジャーグループ向け結核講演会 【行政計画】

年 度	24	25	26	27	28
実施回数	—	2	3	3	3
参加者数	—	66	101	56	87

(注)平成25年度より実施開始

保健予防課

(2) エイズ対策

(単位：人)

年 度	24	25	26	27	28
来 所 相 談	906	922	929	816	681
抗体検査	612	655	874	789	674
電 話 相 談	50	31	31	27	36

(注)抗体検査は来所相談の再掲

保健予防課

(3) 感染症予防

3類感染症発生件数

(単位：件)

年 度	24	25	26	27	28
コレラ	0	0	0	0	0
細菌性赤痢	2	0	0	0	0
腸管出血性大腸菌感染症	1	2	2	4	1
腸チフス	0	0	0	0	0
パラチフス	0	0	0	0	0

(注)平成26年度より区内医療機関からの発生届受理件数を掲載

保健予防課

(4) 予防接種件数

(単位：件)

年 度	24	25	26	27	28
B C G (結核)	1,351	1,155	1,493	1,488	1,497
D P T - I P V 四 種 混 合 (ジフテリア・百日せき・破傷風・ポリオ)	—	3,983	5,002	6,020	5,946
D P T 三 種 混 合 (ジフテリア・百日せき・破傷風)	5,307	1,297	250	6	—
D T II 期 二 種 混 合 (ジフテリア・破傷風)	662	473	538	526	576
ポ リ オ	4,517	1,636	583	116	50
MR(麻しん風しん混合)	3,787	2,126	2,136	2,367	2,594
麻 し ん	0	0	0	0	0
風 し ん	2	0	0	0	0
日 本 脳 炎	4,353	3,970	3,900	3,808	4,778
ヒ ブ 感 染 症	5,340	5,228	5,264	6,098	6,035
小児の肺炎球菌感染症	5,536	5,106	5,244	6,113	6,054
B 型 肝 炎	—	—	—	—	2,456
水 痘	—	—	2,663	2,825	2,768
子 宮 頸 がん 予 防	1,838	166	13	12	6
イ ン フ ル エ ン ザ	18,372	18,783	19,642	20,347	20,689
高 齢 者 用 肺 炎 球 菌	—	—	3,464	3,023	3,257
定期外					
MR(麻しん風しん混合)	12	14	15	9	37
小児インフルエンザ	17,341	17,434	16,840	16,340	16,615

保健予防課

(注) MRは平成24年までⅢ期・Ⅳ期(平成20年度から24年度の5年間のみ実施)分を含む。定期外MRは区単独助成
ヒブ感染症、小児の肺炎球菌感染症は平成22年11月、子宮頸がん予防は平成23年2月16日より区単独費用助成実施
平成25年度より定期予防接種に追加(子宮頸がん予防は平成25年6月より積極的な勧奨差し控え)
ポリオは平成24年9月より生ワクチン(2回接種)から不活化ワクチン(4回接種)へ切り替え
DPTは平成24年11月よりDPT-IPVへ変更、順次販売中止。平成28年ワクチン廃止。
BCGは平成25年度より集団接種から医療機関での個別接種へ移行。水痘、高齢者用肺炎球菌は平成26年10月より定期予
防接種に追加、水痘の26年度件数は経過措置対象(3,4歳児)を含む。B型肝炎は平成28年10月より定期予防接種に追加。

(5) 成人保健

ア. 健康手帳の交付

(単位：件)

年 度	24	25	26	27	28
交 付 数	3,542	3,502	3,444	3,370	3,339

保健サービス課

イ. 健康診査

(ア) 総合健康診査 【行政計画】

年 度	対 象 者 数 (人)				受 診 者 数 (人)				受 診 率 (%)
	国保 加入者	後期 高齢者	生保 受給者	計	国保 加入者	後期 高齢者	生保 受給者	計	
24	40,026	18,562	6,048	64,636	15,382	9,454	1,498	26,334	40.7
25	40,008	19,195	6,155	65,358	15,557	9,895	1,552	27,004	41.3
26	39,381	19,373	6,772	65,526	15,572	10,069	1,607	27,248	41.6
27	38,697	19,549	6,219	64,465	15,363	10,272	1,524	27,159	42.1
28	37,156	20,491	6,262	63,909	14,890	10,517	1,637	27,044	42.3

(注) 特定健康診査は各医療保険者が実施しているため、

保健サービス課

社会保険等加入者に対しては上乗せ健診のみ実施 (対象者数 50,575 人、受診者数 1,817 人)

(イ) 特定保健指導 【行政計画】

(単位：人)

年 度	総合健診受診者 (国保加入者) 数	保健指導対象者			保健指導終了者	実施率 (%)
		動機付け支援	積極的支援	合計		
23	15,367	1,126	638	1,764	308	17.5
24	15,382	1,040	608	1,648	252	15.3
25	15,557	1,094	548	1,642	191	11.6
26	15,572	1,052	563	1,615	223	13.8
27	15,363	805	397	1,202	104	8.7

(注) 平成 27 年 10 月～29 年 2 月に実施した台東区国民健康保険加入者における特定保健指導 (1 クール 6 か月) の実施結果

・動機づけ支援とは、初回面接から 6 ヶ月間に手紙・電話等でサポート。

国民健康保険課

・積極的支援とは、初回面接から 6 ヶ月間に面接・手紙・電話等で数回サポート。

(ウ) 区民健診 【行政計画】

(単位：人)

年 度	24	25	26	27	28
受 診 者 数	413	348	352	350	321

保健サービス課

(エ) 歯科基本健康診査 【行政計画】

(単位：人)

年 度	24	25	26	27	28
対 象 者 数	57,101	59,226	64,563	62,527	64,419
受 診 者 数	5,319	5,125	5,757	5,451	5,305
ニュースレター発送者数	2,254	1,953	1,644	1,830	2,113

保健サービス課

ウ. 糖尿病対策 【行政計画】

(単位：人)

年 度	24	25	26	27	28
糖尿病講演会	—	188	126		
糖尿病キャンペーン	—	169	115	226	147

保健サービス課

エ. 各種がん検診 [行政計画]

(単位：人)

年 度		24	25	26	27	28	
胃がん	受診者数	2,076	2,826	3,037	3,482	3,510	
	要精密者	171	195	170	110	501	
大腸がん	受診者数	19,283	19,642	19,707	21,254	20,394	
	要精密者	1,505	1,513	1,572	1,649	1,610	
子宮がん	頸部	受診者数	6,672	6,807	6,819	7,470	7,489
		要精密者	80	131	175	171	168
	体部	受診者数	—	—	—	—	—
		要精密者	—	—	—	—	—
乳がん	視触診	受診者数	—	—	—	—	—
		要精密者	—	—	—	—	—
	マ併 ン モ用	受診者数	4,902	5,117	5,500	6,085	6,143
		要精密者	274	381	364	421	417
肺がん	X線受診者		899	1,027	1,025	1,220	2,901
	要精密者		47	68	55	45	229
	喀痰 検査	受診者数	92	143	134	158	185
		要精密者	0	0	0	0	0

注) 子宮がん「頸部」受診者数は「体部」受診者数を含む。平成21年度から喀痰検査実施。保健サービス課
 平成22年度から子宮がん「体部」、乳がん「視触診」廃止。大腸がん検診は、総合健康診査と同時実施開始。
 平成28年度から乳がん「視触診」廃止により「マンモグラフィ併用」は「マンモグラフィ単独」に読み替える。

オ. 緑内障検診

(単位：人)

年 度	受診者数	要精査	経過観察	治療中	所見なし
24	347	95	1	1	250
25	344	80	3	1	260
26	422	111	3	1	307
27	499	132	9	3	355
28	400	109	16	3	272

保健サービス課

(6) 女性の生涯を通じた健康づくり [行政計画]

ア. 女性のための健康相談

年 度	24	25	26	27	28
相談回数 (回)	22	11	12	11	12
相談者数 (人)	39	39	35	24	34

保健サービス課

イ. 子育てママの健康診断 (保育付)

(単位：人)

年 度	24	25	26	27	28	
受診者数	145	152	172	158	145	
保育数 (延べ)	194	222	231	217	205	
受診結果	要指導	79	87	113	106	111
	要精密	25	18	11	1	4

保健サービス課

ウ. 乳がん自己検診法普及啓発

(ア) 講演・講座

年 度	回 数 (回)	参加者数 (人)
24	16	404
25	29	1030
26	27	1,107
27	28	1,436
28	29	1,394

保健サービス課

(イ) 自己検診法リーフレット等の配布

年 度	配付枚数 (枚)
24	3,000 (リーフレット配布)
25	1,500 (リーフレット配布)
26	1,500 (リーフレット配布)
27	1,500 (リーフレット配布)
28	1,500 (リーフレット配布)

保健サービス課

エ. 女性の健康講座

年 度	24	25	26	27	28
講座回数 (回)	3	4	11	9	12
参加者数 (人)	76	145	245	225	306

保健サービス課

(7) 精神保健

ア. 自立支援医療費公費負担数

(単位: 件)

年 度	申 請 件 数			承 認 件 数
	総 数	初 回	継続・その他	
24	2,667 (562)	400 (224)	2,267 (338)	2,667 (562)
25	2,689 (680)	337 (210)	2,352 (470)	2,689 (680)
26	2,891 (664)	410 (219)	2,481 (445)	2,891 (664)
27	2,899 (725)	423 (222)	2,476 (503)	2,899 (725)
28	3,104 (715)	388 (223)	2,716 (492)	3,104 (715)

(注) () は精神障害者保健福祉手帳申請者数

保健予防課

イ. 小児精神障害者入院医療費助成

(単位: 件)

年 度	24	25	26	27	28
申 請 件 数	2	1	2	3	2

保健予防課

ウ. 精神保健相談・訪問指導数 [行政計画]

(単位: 件)

年 度	24	25	26	27	28
相 談 件 数	2,975	3,427	3,065	3,113	5,240
訪 問 指 導	754	762	779	843	806

保健予防課

エ. 精神障害者社会復帰訓練

(ア) 精神障害者デイケア

年 度	24	25	26	27	28
回数 (回)	99	98	97	97	98
実人員 (人)	22	22	21	23	23
延人員 (人)	831	834	691	653	482

保健予防課

(イ) 発達障害者デイケア

年 度	24	25	26	27	28
回数 (回)	—	—	—	—	45
実人員 (人)	—	—	—	—	12
延人員 (人)	—	—	—	—	142

※平成28年度より実施

保健予防課

オ. 障害福祉サービス [行政計画]

(ア) 居宅介護 (ホームヘルプ)

年度	利用実人員 (人)	利用延人数 (人)	延派遣時間 (時間)
24	47	427	延 2182.0
25	51	467	延 2112.0
26	50	455	延 2266.5
27	57	455	延 2206.0
28	55	518	延 3008.0

保健予防課

(イ) 短期入所 (ショートステイ)

年度	入所実人員 (人)	入所延人員 (人)	入所延日数 (日)
24	1	2	4
25	0	0	0
26	0	0	0
27	2	5	78
28	2	4	76

保健予防課

(ウ) その他障害福祉サービス (利用実人数)

(単位: 人)

年度	共同生活援助	共同生活介護	就労移行支援	就労継続支援 (A型)	就労継続支援 (B型)	生活介護	自立訓練 (生活訓練)	自立訓練 (宿泊型)	放課後等デイサービス
24	36	19	26	16	76	16	10	0	0
25	43	22	32	20	89	14	26	3	7
26	61	20	39	16	90	15	23	3	18
27	60	0	52	17	97	11	33	3	30
28	46	0	55	19	102	11	41	1	44

保健予防課

(8) 特定給食施設指導

ア. 特定給食施設数

(単位: 施設)

年 度	24			25			26			27			28		
	計	特定給食施設	その他の施設	計	計	その他の施設	計	特定給食施設	その他の施設	計	特定給食施設	その他の施設	計	特定給食施設	その他の施設
学 校	28	28	0	28	28	0	28	28	0	28	28	0	28	28	0
病 院	10	6	4	10	10	4	10	6	4	10	6	4	10	6	4
介護老人保健施設	2	2	0	2	2	0	2	2	0	2	2	0	2	2	0
老人福祉施設	7	1	6	8	8	6	8	2	6	8	2	6	9	3	6
児童福祉施設	21	8	13	21	26	12	22	9	13	26	9	17	35	12	23
社会福祉施設	3	2	1	3	2	2	2	1	1	2	1	1	3	1	2
事業所	25	12	13	24	26	11	25	12	13	26	12	14	26	13	13
寄宿舎	0	0	0	0	0	0	0	0	0	0	0	0	0	0	0
矯正施設	0	0	0	0	0	0	0	0	0	0	0	0	0	0	0
自衛隊	0	0	0	0	0	0	0	0	0	0	0	0	0	0	0
一般給食センター	1	1	0	1	1	0	1	1	0	1	1	0	1	1	0
その他	17	2	15	18	18	15	20	4	16	18	4	14	14	1	13
合 計	114	62	52	115	121	50	118	65	53	121	65	56	128	67	61

保健サービス課

イ. 指導延施設数

(単位: 件)

年 度		24	25	26	27	28
栄養管理指導	個別指導	149	200	212	184	242
	集団指導	79	105	139	127	113

保健サービス課

(9) 食生活支援

ア. 個別栄養指導

年 度		24	25	26	27	28
電話相談・所内面接等 延人数 (人)		—	1,412	2,054	2,530	2,540
栄養相談	実施回数	—	32	34	36	36
	延人数 (人)	—	64	109	79	76

保健サービス課

イ. 集団栄養指導

年 度		24	25	26	27	28
母子	実施回数	—	15	35	35	48
	延人数 (人)	—	327	726	729	1,037
成人	実施回数	—	17	18	8	6
	延人数 (人)	—	379	546	172	127
高齢者	実施回数	—	7	7	7	8
	延人数 (人)	—	109	113	161	205
栄養出前講座	実施回数	—	13	18	9	6
	延人数 (人)	—	258	281	204	248

(注)平成25年度から「健康学習」「健康総合相談」「高齢者の健康づくり」に計上していたものを食生活支援に組替え

保健サービス課

(10) 歯科衛生相談

年 度		24	25	26	27	28
歯科健康診査・保健指導	開設数 (回)	49	49	49	49	49
	受診者数 (人)	715	693	676	707	760
歯の健康教室 ・歯みがき実習	開設数 (回)	134	130	124	131	129
	受講者数 (人)	716	852	847	906	847
予 防 処 置	開設数 (回)	53	47	50	50	50
	実施数 (件)	145	163	149	174	219
歯の健康相談	相談者数 (人)	664	666	462	665	503

保健サービス課

(11) その他健康相談

(単位：件)

年度	24	25	26	27	28
無料健康相談	2,167	1,821	1,823	1,896	1,855
無料薬事相談	7,044	6,740	6,290	6,515	6,681

国民健康保険課

(12) 生きいき健康づくり [行政計画]

ア. 啓発推進 (健康推進委員活動状況)

年度	24	25	26	27	28
回 数 (回)	167(45)	167(39)	172(45)	169(44)	171(49)
健康推進委員 (人)	2,131(554)	2,270(492)	2,243(551)	2,227(501)	2,068(526)
一 般 (人)	4,927(1,979)	4,725(1,561)	5,175(1,867)	4,321(1,624)	3,708(1,575)
合 計 (人)	7,058(2,533)	6,995(2,053)	7,418(2,418)	6,548(2,125)	5,776(2,101)

(注) () は、活動実績のうち「健康学習会」の数値

保健サービス課

イ. 健康学習

年度	24	25	26	27	28
回 数 (回)	147	87	85	95	98
延人数 (人)	2,861	2,194	2,417	2,790	2,622

(注) 平成24年度から、「精神」「難病」「感染症」は保健予防課へ移管されたため計上せず

保健サービス課

平成25年度から、栄養に関する健康学習を食生活支援に組替え

ウ. 健康総合相談

(単位：件)

(単位：人)

年度	個別訪問健康相談	所内面接、電話相談、 その他文書	関係機関 連絡	個別栄養 相談	所内面接、電 話等による 栄養相談	計
24	2,781	4,800	3,210	58	1,821	12,670
25	2,999	5,196	2,511	—	—	10,706
26	3,101	4,130	2,247	—	—	9,478
27	2,935	5,941	3,068	—	—	11,944
28	2,738	7,273	4,609	—	—	14,620

保健師事例 検討会等	タバコ対策 (キャンペーン 参加人数)
98 (5回)	976
85 (4回)	1,281
134 (5回)	1,114
155 (5回)	547
56 (3回)	820

(注) 平成24年度より生活習慣個別相談から個別栄養相談に変更。

平成25年度より「個別栄養相談」「所内面接、電話等による栄養相談」を食生活支援に組替え

保健サービス課

(13) 公害保健

ア. 公害健康被害補償法による認定状況

更新総数 (件)	審査会 (回)	認定患者数 (人)	認定疾病 (人)
103	12	359	慢性気管支炎 (1)
			気管支ぜん息 (358)
			ぜん息性気管支炎 (0)
			肺気しゅ (0)

(注) 平成28年度末現在

保健予防課

イ. 公害認定患者補償給付の種類と実績

給付の種類	件数	給付の種類	件数
療養の給付及び療養費	5,177	児童補償手当	0
障害補償費	1,783	療養手当	610
遺族補償費	52	葬祭料	4
遺族補償一時金	0	計	7,626

(注) 平成28年度末現在

保健予防課

ウ. 東京都大気汚染医療費助成制度による認定状況

新規総数 (件)	審査会 (回)	認定患者数 (人)	認定疾病 (人)
9	12	1,140	慢性気管支炎 (0)
			気管支ぜん息 (1,140)
			ぜん息性気管支炎 (0)
			肺気しゅ (0)

(注) 平成28年度末現在

保健予防課

(14) 千束健康増進センター利用状況

(単位：人)

年度	24		25		26		27		28	
	総数	月平均	総数	月平均	総数	月平均	総数	月平均	総数	月平均
健康度測定者	33	3	34	3	22	2	24	2	19	2
トレーニング室等延利用者	8,852	738	9,394	783	9,915	826	10,325	860	9,813	818

保健サービス課

(15) 上野健康増進センター利用状況

(単位：人)

年度	24		25		26		27		28	
	総数	月平均	総数	月平均	総数	月平均	総数	月平均	総数	月平均
健康度測定者	88	7	83	7	78	7	72	6	66	6
トレーニング室等延利用者	25,366	2,114	24,752	2,063	24,948	2,079	25,703	2,142	25,455	2,121

保健サービス課

(16) 保健福祉修学資金の貸付

(単位：人)

種 類	区 分	24	25	26	27	28
修 学 金	看 護 師	1 (6)	0 (4)	2 (3)	4 (6)	1 (5)
	准看護師	4 (6)	2 (6)	2 (4)	6 (8)	1 (7)
	小 計	5 (12)	2 (10)	4 (7)	10 (14)	2 (12)
	貸付額 (円)	4,566,000	4,206,000	3,028,800	6,083,867	4,920,000
入学準備金	看 護 師	1	0	1	1	0
	准看護師	3	2	1	6	1
	小 計	4	2	2	7	1
	貸付額 (円)	800,000	400,000	309,000	1,400,000	200,000
就業準備金	看 護 師	1	0	0	0	1
	准看護師	0	0	0	0	1
	小 計	1	0	0	0	2
	貸付額 (円)	50,400	0	0	0	255,852
貸 付 総 額 (円)		5,416,400	4,606,000	3,337,800	7,483,867	5,375,852

(注) () は新規と継続者分の合計

福祉課

(17) 介護予防事業

ア. いきいきハロー教室実施状況

地 区	24			25			26			27			28		
	利用 承認者 (延数)	実施 回数 (日)	延べ 利用 人員	利用 承認者 (延数)	実施 回数 (日)	延べ 利用 人員	利用 承認者 (延数)	実施 回数 (日)	延べ 利用 人員	利用 承認者 (延数)	実施 回数 (日)	延べ 利用 人員	利用 承認者 (延数)	実施 回数 (日)	延べ 利用 人員
浅草地区	20	95	912	22	96	1,153	23	96	1,246	21	96	990	—	—	—

*27年度終了事業 保健サービス課

イ. 高齢者の健康づくり実施状況

名 称	24		25		26		27		28	
	実施 日数	参加 人数	実施 日数	参加 人数	実施 日数	参加 人数	実施 日数	参加 人数	実施 日数	参加 人数
高齢者の健康づくり教室	18	343	19	381	27	548	22	359	8	192
※ふれあい介護予防教室	76	776	75	810	77	1002	77	1,327	76	1,390
※地域の依頼による 高齢者健康教室	10	227	12	360	14	385	9	173	9	420

(注)平成25年度から栄養に関する「高齢者の健康づくり教室」に計上していたものを食生活支援に組替え 介護予防・地域支援課

ウ. 高齢者の健康な地域づくりへの支援 【行政計画】

名 称	内 容	24		25		26		27		28	
		実施 日数	参加 人数	実施 日数	参加 人数	実施 日数	参加 人数	実施 日数	参加 人数	実施 日数	参加 人数
ころばぬ先の健康体操 サポーター事業 (講座参加・サポーター活 動)	養成カリキュラム	23	149	18	118	16	98	35	214	17	135
	サポーター活動	392	6,382	418	6,703	461	7,715	515	8,305	461	7,336
介護予防イベント (いきいき若返りまつり 地域座談会)	まつり	7	1,301	7	1,475	7	1,525	7	1,680	7	1,688
	座談会	42	643	50	852	48	809	62	965	63	1,020

介護予防・地域支援課、保健サービス課

エ. いきいき自主活動支援 【行政計画】

年度	助成団体 (団体)	うち新規団体 (団体)	会員数 (人)	実施回数 (回)	延参加人数 (人)	登録対象団体 (団体)
25	6	6	106	275	4,172	34
26	6	6	145	531	5,835	31
27	7	7	108	366	3,978	38
28	7	7	148	257	4,345	45

介護予防・地域支援課

(18) 小児生活習慣病予防健診 【行政計画】

小児生活習慣病予防健診受診者数

(単位:人)

年 度	24	25	26	27	28
小学生	313	296	321	361	385
中学生	169	175	197	177	186

対象者は小学4年生・中学1年生の希望者及び前年度または前々年度の健診で要医療または要経過観察の判定を受けた児童・生徒

学務課

(19) 患者の声相談窓口 【行政計画】

(単位:件)

年 度	24	25	26	27	28
苦情・相談	—	—	118	114	141
医療施設等案内	—	—	270	291	320

生活衛生課

3. 指定保養施設

(1) 月別利用人員

(単位:人)

月	28/4	5	6	7	8	9	10	11	12	29/1	2	3	計
鬼怒川観光ホテル	67 (62)	84 (84)	87 (84)	113 (110)	144 (126)	83 (82)	63 (61)	133 (131)	55 (55)	91 (83)	90 (84)	114 (114)	1,124 (1,076)
かんぼの宿 伊豆高原	58 (54)	78 (78)	38 (37)	68 (57)	81 (78)	21 (20)	51 (48)	44 (38)	50 (50)	36 (36)	35 (34)	17 (16)	577 (546)
ホテル・サンミ 倶楽部	—	—	—	13 (13)	117 (112)	101 (91)	90 (87)	85 (85)	85 (71)	68 (66)	82 (81)	109 (104)	750 (710)

(注) 指定保養施設は、在住・在勤者が利用可能。在住者(住民登録)については、宿泊料の一部を区で負担。

区民課

()は在住者の利用人員

「ホテル・サンミ倶楽部」は平成28年7月から指定保養開始

(2) 年度別利用人員

(単位:人)

年度	24	25	26	27	28
鬼怒川観光ホテル	1,566 (1,504)	1,516 (1,467)	1,457 (1,395)	1,520 (1,472)	1,124 (1,076)
強羅アサヒホテル	2,265 (2,134)	2,122 (2,027)	1,891 (1,768)	504 (468)	—
かんぼの宿 伊豆高原	913 (869)	880 (850)	865 (833)	842 (807)	577 (546)
ホテル・サンミ倶楽部	—	—	—	—	750 (710)

(注) ()は在住者の利用人員

区民課

「強羅アサヒホテル」の指定保養は平成27年9月から平成28年3月まで休館、平成28年3月で終了

「ホテル・サンミ倶楽部」は平成28年7月から指定保養開始

4. 医療施設

(1) 医療施設

(単位：件)

年度		24	25	26	27	28
病 院	施 設 数	8	8	8	8	8
	病 床 数	1,079	1,079	1,079	1,079	1,078
診 療 所	施 設 数	232	229	229	226	230
	病 床 数	136	100	98	98	98
歯 科 診 療 所		238	237	234	230	231
助 産 所	施 設 数	1	1	1	1	2
	病 床 数	0	0	0	0	0

生活衛生課

(2) 休日診療 [行政計画]

ア. 休日診療件数

(単位：件)

年度	24	25	26	27	28
昼 間 診 療 (午前9時～午後5時)	2,109	2,221	2,595	2,100	2,315
準 夜 間 診 療 (午後5時～午後10時)	417	372	518	360	429

(注) 下谷・浅草各医師会がそれぞれ毎休日輪番制(1施設ずつの計2施設)で実施

健康課

イ. 休日歯科診療

(単位：件)

年度	24	25	26	27	28
歯 科 診 療 (午前9時～午後5時)	380	270	280	271	190

(注) 台東区歯科医師会(下谷地区)と浅草歯科医師会(浅草地区)が1休日ずつ交代(1施設)で実施
12月30・31日は1休日につき2施設で実施

健康課

ウ. 休日施術

(単位：件)

年度	24	25	26	27	28
施 術 (午前9時～午後7時)	238	217	223	256	277

(注) 東京都柔道整復師会台東支部が毎休日輪番制(1施設)で実施

健康課

(3) 台東区準夜間・休日子どもクリニック [行政計画]

(単位：件)

年度	24	25	26	27	28
平日 準 夜 間 診 療 (午後7時～午後10時)	1,481	1,481	1,386	1,455	1,399
休 日 昼 間 診 療 (午前9時～午後5時)	2,037	2,029	2,115	2,141	2,070
休 日 準 夜 間 診 療 (午後5時～午後10時)	696	657	710	717	670

(注) 下谷・浅草各医師会が永寿総合病院内で実施

健康課

(4) 台東区立台東病院

(単位：人)

年度	24	25	26	27	28
入 院 延 患 者 数	36,373	38,003	39,626	41,115	40,117
外 来 延 患 者 数	65,049	71,514	76,557	80,761	76,713

健康課

5. 公衆衛生

(1) 食品衛生

ア. 食品衛生関係施設数、監視指導数及び許可件数 [行政計画]

(単位：件)

年度	24			25			26			27			28		
	営業施設数	許可件数	立入施設数	営業施設数	許可件数	立入施設数	営業施設数	許可件数	立入施設数	営業施設数	許可件数	立入施設数	営業施設数	許可件数	立入施設数
食品衛生法に基づく許可を要する業種	10,347	1,960	13,343	10,559	2,053	12,789	10,532	2,439	13,223	10,450	2,423	12,561	10,545	2,245	12,363
飲食店営業	7,537	1,346	10,421	7,695	1,451	9,865	7,722	1,727	10,177	7,591	1,740	9,703	7,723	1,661	9,454
菓子製造業	646	125	866	656	117	806	663	149	912	701	174	775	708	167	831
乳類販売業	633	119	667	625	136	663	617	141	654	601	130	632	586	102	629
その他	1,531	370	1,389	1,583	349	1,455	1,530	422	1,480	1,557	379	1,451	1,528	315	1,449
食品製造業等取締条例に基づく許可業種	910	216	1,239	895	193	1,226	878	259	1,173	879	270	1,141	862	219	1,093
食鳥処理の事業の規制及び食鳥検査に関する法律に基づく許可	22	1	30	21	1	29	20	0	27	20	1	23	20	1	25
食品衛生法施行細則第16条に基づく届出業	3,749	13	2,466	3,756	7	2,758	3,765	9	2,728	3,775	10	2,789	3,785	11	2,684
食品製造業等取締条例に基づく給食施設(届出)	98	5	233	104	8	209	112	16	195	118	16	131	128	12	163
東京都ふぐの取扱い規制条例に規定する営業	416	225	341	436	41	369	449	41	313	429	32	270	456	43	258
ふぐ取扱所	213	21	251	211	14	229	203	11	231	195	7	187	194	9	181
ふぐ加工製品取扱施設	203	204	90	225	27	140	246	30	82	234	25	83	262	34	77

生活衛生課

イ. 食品等の収去検査数 [行政計画]

(単位：件)

年度	24		25		26		27		28	
計	※1	3,152	※1	2,765	※1	2,862	※2	1,115	※2	1,247
細菌検査		1,984		1,817		1,828		924		1,030
化学検査		1,168		948		1,034		191		217

(注) 台東保健所検査センター及び東京都健康安全研究センター実施分 24年度より民間検査機関実施分を含む

生活衛生課

※1 検査項目数 ※2 検体数

ウ. 食中毒対策・衛生教育実施回数 [行政計画]

(単位：回)

年度	24	25	26	27	28
総数	93	92	99	100	109
営業者講習会	49	41	48	54	58
消費者講習会	37	44	41	37	41
街頭相談	4	4	7	6	7
意見交換会	3	3	3	3	3

生活衛生課

(2) 環境衛生

ア. 環境衛生関係施設数、営業許可件数及び監視指導数

(単位：件)

種 別	24			25			26			27			28		
	対 象 施設数	営 業 許 可 件 数	監 視 指 導 数	対 象 施設数	営 業 許 可 件 数	監 視 指 導 数	対 象 施設数	営 業 許 可 件 数	監 視 指 導 数	対 象 施設数	営 業 許 可 件 数	監 視 指 導 数	対 象 施設数	営 業 許 可 件 数	監 視 指 導 数
理容所	200	3	68	196	8	80	190	2	57	181	6	65	180	6	49
美容所	321	19	171	330	17	174	353	38	184	370	37	169	384	25	156
クリーニング所	244	16	76	247	11	15	252	14	20	258	15	21	261	6	10
コインレション・クリーニング	97	5	7	97	2	3	104	9	9	114	12	12	125	11	28
公衆浴場	239	2	557	233	2	499	232	3	504	236	5	526	234	0	356
コインシャワー	1	1	1	1	0	1	1	0	0	1	0	0	1	0	0
旅館業	417	14	342	418	13	336	413	15	391	429	26	353	452	34	426
興行場	29	3	53	26	2	35	27	4	22	25	1	18	24	4	22
プール	40	0	44	40	0	49	40	0	43	40	0	45	40	0	42
温泉利用施設	3	0	3	3	0	2	3	1	5	3	1	4	2	2	4
墓地等	317	3	9	319	2	4	321	2	2	322	1	1	322	0	3
特定建築物	172	6	40	173	3	40	173	2	44	177	6	40	179	3	40
その他	-	-	3	-	-	4	-	-	3	-	-	4	-	-	3
計	2,080	72	1,374	2,083	60	1,242	2,109	90	1,284	2,156	110	1,258	2,204	91	1,139

生活衛生課

イ. 給水施設数及び監視指導数

(単位：件)

種 別	24		25		26		27		28	
	対象施設数	監視指導数	対象施設数	監視指導数	対象施設数	監視指導数	対象施設数	監視指導数	対象施設数	監視指導数
専用水道	0	-	0	-	0	-	0	-	0	-
簡易専用水道	583	77	587	78	580	80	582	82	572	74
小規模給水施設	9,348	146	9,211	143	9,149	167	9,078	172	9,027	163
計	9,931	223	9,798	221	9,729	247	9,660	254	9,599	237

生活衛生課

ウ. ねずみ衛生害虫防除

年度	24		25		26		27		28	
	殺虫剤散布、 防除作業、 防除指導	薬剤散布量 公園・墓地等 21 ^{リットル}	殺虫剤散布、 防除作業、 防除指導	薬剤散布量 公園・墓地等 22 ^{リットル}	殺虫剤散布、 防除作業、 防除指導	薬剤散布量 公園・墓地等 22 ^{リットル}	殺虫剤散布、 防除作業、 防除指導	薬剤散布量 公園・墓地等 8.9 ^{リットル}	殺虫剤散布、 防除作業、 防除指導	薬剤散布量 公園・墓地等 7.9 ^{リットル}
ねずみ 防 除	殺そ剤配布、 補そ器貸出し、 防除相談指導	殺そ剤: 62 袋 補そ器等: 173 個	殺そ剤: 76 袋 補そ器等: 162 個	殺そ剤: 101 袋 補そ器等: 224 個	殺そ剤: 11袋 補そ器等: 120 個	殺そ剤: 5袋 補そ器等: 43 個				
ねずみ 衛生害虫 防除相談 (件)	蚊・しらみ等	56	35	122	134	88				
	ハチ	173	75	90	106	121				
	ダニ	7	8	14	13	14				
	ハエ・ゴキブリ	13	14	18	21	16				
	毒ガ	1	0	3	3	2				
	不快昆虫等	3	6	9	22	10				
	シロアリ	6	9	12	13	7				
	ねずみ	106	132	121	130	124				
	その他	25	16	23	11	17				
計	390	295	412	453	399					

生活衛生課

エ. 快適室内の環境づくり [行政計画]

(単位：件)

年度	24	25	26	27	28
室内環境診断	11	18	14	13	23
住まいの室内環境相談	183	151	111	146	134

生活衛生課

オ. 犬の登録及び狂犬病予防注射済票交付数

年度	24	25	26	27	28
登録数（年度末現在）（頭）	6,594	6,885	6,896	6,811	6,890
注射済票交付数（枚）	4,917 （再交付18含）	4,986 （再交付13含）	4,914 （再交付13含）	4,979 （再交付12含）	4,903 （再交付26含）

生活衛生課

(3) 薬事衛生

ア. 薬局・医薬品販売業等施設数及び監視数

(単位：件)

年度	24		25		26		27		28	
	施設数	監視数	施設数	監視数	施設数	監視数	施設数	監視数	施設数	監視数
薬 局	130	134	132	126	135	137	137	159	138	147
薬 局 製 剤 製 造 販 売 業	24	21	23	15	23	26	22	23	21	21
薬 局 製 剤 製 造 業	24	21	23	15	23	26	22	23	21	21
店 舗 販 売 業 ※1	59	71	60	61	65	70	72	69	82	66
一 般 販 売 業	—	4	—	—	—	—	—	—	—	—
薬 種 商 販 売 業	—	5	—	—	—	—	—	—	—	—
高度管理医療機器等販売業・貸与業 ※2	—	—	—	—	—	—	484	222	496	276
管理医療機器販売・貸与業	1,319	338	1,352	286	1,402	324	1,333	322	1,386	293
麻 薬 小 売 業	76	80	82	89	87	114	93	110	94	112
向 精 神 薬 取 扱 業 務 所	130	134	132	126	135	137	137	159	138	147
覚 せ い 剤 原 料 取 扱 業 務 所	130	134	132	126	135	137	137	159	138	147
医 薬 品 業 務 上 取 扱 所	—	50	—	78	—	52	—	48	—	69
医 薬 部 外 品 販 売 業	—	214	—	187	—	207	—	228	—	213
化 粧 品 販 売 業	—	214	—	187	—	207	—	228	—	213
合 計	1,892	1,420	1,936	1,296	2,005	1,437	2,437	1,750	2,514	1,725

生活衛生課

※1平成21年6月の薬事法改正により、一般販売業と薬種商販売業が統合され店舗販売業が新設され、改正薬事法の経過措置期間が終了する平成24年5月31日までに、既存一般販売業・既存薬種商販売業は店舗販売業の許可を新規で取得した。

※2地域主権改革に伴う権限移譲により、事務が平成27年度より都から区へ移譲された

イ. 毒物劇物取扱所施設数及び監視数

(単位：件)

年度	24		25		26		27		28	
	施設数	監視数	施設数	監視数	施設数	監視数	施設数	監視数	施設数	監視数
一 般 販 売 業	245	118	248	93	242	89	238	111	230	115
農 業 用 品 目 販 売 業	1	1	1	1	1	1	1	1	1	1
特 定 品 目 販 売 業	10	1	10	6	11	4	10	5	8	4
業 務 上 取 扱 者	96	33	95	53	95	39	95	28	95	28
計	352	153	354	153	349	133	344	145	334	148

生活衛生課

ウ. 家庭用品試買件数

(単位：件)

年度	24	25	26	27	28
一 般 家 庭 用 品	4	2	2	2	2
繊 維 製 品 (一般)	14	10	8	8	8
繊 維 製 品 (乳児用)	4	6	8	8	8
計	22	18	18	18	18

生活衛生課

(4) 衛生検査

ア. 検査業務 (検体数)

(単位: 件)

年 度		24	25	26	27	28
食品	化学	814	717	837	585	743
	細菌	1,370	1,206	1,239	1,003	1,097
	その他 ※	0	0	0	—	—
環境	プ ー ル	24	24	24	22	24
	レジオネラ	96	79	82	96	76
	おしぼり	16	16	20	16	16
	河 川 水	0	0	0	—	—
	蚊媒介感染症ウイルス	—	—	—	54	71
	そ の 他	0	3	0	0	0
ノロウイルス		39	40	41	42	42
給食等の放射性物質		237	376	381	384	249
そ の 他		0	0	0	0	0

(注) ※ 黄色ブドウ球菌エンテロトキシン

生活衛生課

イ. 検査センター付設集会室利用状況

年 度		24	25	26	27	28
利用件数 (件)	有料	1	2	20	0	0
	減免	286	171	261	232	231
	総数	287	173	281	232	231
利用人数 (人)		4,870	3,490	4,332	3,384	3,358

生活衛生課

6. 高齢者福祉

(1) 高齢者総合相談窓口状況

ア. 相談内訳状況

(単位: 件)

年 度	入 老 人 所 ホーム	サ ホーム ー ビス	介 護 指 導	住 宅 改 修	用 日 常 生 具 活	支 紙 お お む 給 づ	電 老 人 福 話 社	給 そ の 付 他	制 介 護 度 保 険	紹 関 係 機 関	そ の 他	合 計
24	993	102	110	1,029	825	2,410	31	614	1,371	1,682	3,366	12,533
25	1,126	79	80	1,024	871	2,033	10	492	1,377	1,334	4,590	13,016
26	1,137	54	26	1,372	3,748	3,862	234	3,173	1,535	2,544	3,651	21,336
27	1,362	26	73	1,347	1,614	4,592	255	4,647	1,285	2,891	3,641	21,733
28	761	4	20	1,060	2,070	5,145	349	4,232	709	1,210	1,125	16,685

高齢福祉課

イ. 認知症高齢者専門相談状況

(単位: 件)

年 度	24	25	26	27	28
相談件数	23	29	31	20	21

介護予防・地域支援課

(2) 地域包括支援センター相談状況 (平成28年度)

[行政計画]

(単位: 件)

センター名	介護保険関連	合 相 談 等						介護予防相談	ケアマネ支援	ケアプラン相談	苦情	合計
		用具・住宅改修	紙オムツ・福祉	見守り	権利擁護業務	実態把握	特養申込み					
あさくさ	1,857	1,532	668	194	85	190	868	426	133	3,867	1	9,821
やなか	1,424	449	676	315	46	63	315	259	173	1,636	1	5,357
みのわ	2,623	1,262	866	262	88	143	1,453	563	223	1,869	10	9,362
くらまえ	2,402	854	280	311	211	145	825	237	273	1,907	1	7,446
まつがや	2,227	946	436	158	55	83	1,591	2,900	190	3,874	2	12,462
たいとう	2,252	616	430	35	6	36	870	232	73	1,818	0	6,368
ほうらい	2,961	807	595	146	164	94	958	826	346	1,046	18	7,961
合計	15,746	6,466	3,951	1,421	655	754	6,880	5,443	1,411	16,017	33	58,777

介護予防・地域支援課

(3) 施設入所者

ア. 入所相談状況

(単位: 件)

年度	相談件数	相 談 内 容			
		施 設 入 所			
		養護老人ホーム	特別養護老人ホーム	軽費老人ホーム	有料老人ホーム
24	993	27	757	44	165
25	1,126	46	673	23	384
26	1,137	148	724	18	247
27	1,362	302	857	6	197
28	761	168	510	18	65

(注) 相談件数は高齢者総合相談窓口で受けた数

高齢福祉課

イ. 養護老人ホーム入所者総数 (単位: 人)

年度	養護老人ホーム
24	308
25	296
26	280
27	284
28	256

(注) 各年度未現在

高齢福祉課

ウ. 区立特別養護老人ホーム入所者延数 (単位: 人)

年度		24	25	26	27	28
入所数 (人)	浅草	104(0)	104(1)	109(0)	94(0)	95(0)
	千束	33(0)	34(0)	34(0)	32(0)	34(0)
	谷中	65(0)	66(0)	57(0)	54(0)	14(0)
	三ノ輪	81(0)	80(0)	81(0)	81(0)	77(0)
	蔵前	61(0)	59(0)	60(0)	59(0)	66(0)
	台東	65(0)	59(0)	66(0)	70(0)	72(0)

(注) () 内は区外者数

高齢福祉課

エ. 区立特別養護老人ホーム要介護度別入所者状況 (単位: 人)

要介護度	浅草	千束	谷中	三ノ輪	蔵前	台東	合計
要支援1	0	0	-	0	0	0	0
要支援2	0	0	-	0	0	0	0
要介護1	2	1	-	1	0	0	4
要介護2	6	2	-	7	1	3	19
要介護3	15	8	-	8	6	8	45
要介護4	20	12	-	24	18	25	99
要介護5	28	6	-	20	25	14	93
合計	71	29	0	60	50	50	260

(注) 平成29年3月31日現在

高齢福祉課

(注) 特別養護老人ホーム谷中は大規模改修工事に伴い、平成28年7月から平成29年3月まで運営を休止していた。

オ. 介護老人保健施設・短期入所療養介護

(単位：人)

年度	24	25	26	27	28
介護老人保健施設延べ利用者数	48,194	48,531	49,382	49,553	47,200
短期入所療養介護延べ利用者数	2,531	2,493	2,713	2,848	2,966
総 数	50,725	51,024	52,095	52,401	50,166

(注) 定員：入所150名(短期入所も含む)

高齢福祉課

カ. 通所リハビリテーション

(単位：人)

年度	24	25	26	27	28
通所リハビリ延べ利用者数	10,749	11,627	12,563	13,225	13,307

(注) 平成26年2月より定員40名から定員50名に変更

高齢福祉課

キ. ケアハウス松が谷入所者数

(単位：人)

年度	24	25	26	27	28
入 所 者 数	37	34	35	33	38

(注) 年度未現在

高齢福祉課

(4) 高齢者在宅サービスセンター

ア. 通所介護利用者状況(平成28年度)

(単位：人)

		あさくさ		せんぞく	うえの	やなか	みのわ		くらまえ	まつがや	いけのはた	たなか	たいとう		合計
		一般	認知症				一般	認知症					一般	認知症	
介護給付	2~3h	7	4	5	18	0	9	0	0	0	0	1	5	1	50
	3~5h	793	893	318	2,049	0	426	212	33	346	0	14	13	13	5,110
	5~7h	6,460	1,721	2,117	4,595	0	7,298	2,202	596	2,452	0	2,542	6,201	2,313	38,497
	7~9h	1,330	408	319	944	0	2,781	635	7,283	4,753	0	0	330	20	18,803
	計	8,590	3,026	2,759	7,606	0	10,514	3,049	7,912	7,551	0	2,557	6,549	2,347	62,460
介護予防		510	0	0	408	0	644	0	240	601	0	115	122	0	2,640
総合事業	通所型	691	0	0	843	0	974	0	317	904	0	626	389	0	4,744
	通所型A	30	0	0	0	0	0	0	11	157	0	7	0	0	205
計		9,821	3,026	2,759	8,857	0	12,132	3,049	8,480	9,213	0	3,305	7,060	2,347	70,049

(注) 総合事業は、平成28年3月から開始した。

高齢福祉課

イ. 要介護度別利用者状況

(単位：人)

	あさくさ		せんぞく	うえの	やなか	みのわ		くらまえ	まつがや	いけのはた	たなか	たいとう		合計
	一般	認知症				一般	認知症					一般	認知症	
総合事業対象者	0	-	0	1	0	0	-	0	2	-	0	10	0	13
要支援1	5	0	0	12	0	8	0	1	10	-	2	0	0	38
要支援2	10	0	0	10	0	12	0	5	10	-	5	0	0	52
要介護1	32	0	0	30	0	36	2	22	26	-	21	19	1	189
要介護2	30	2	6	29	0	34	3	24	18	-	8	18	5	177
要介護3	8	11	5	7	0	16	7	11	18	-	3	4	8	98
要介護4	10	7	6	11	0	17	7	7	9	-	0	9	8	91
要介護5	0	3	6	1	0	5	7	6	3	-	0	3	5	39
計	95	23	23	101	0	128	26	76	96	-	39	63	27	697

(注) 平成29年3月31日現在

高齢福祉課

(5) 元気高齢者

ア. 老人クラブ

年度	24	25	26	27	28
ク ラ ブ 数	120	120	119	117	117
ク ラ ブ 会 員 数 (人)	7,437	7,242	6,988	6,763	6,723
1クラブ平均会員数(人)	62	60	59	58	57

健康課

イ. 高齢者入浴券交付状況

(単位：人)

年度	24	25	26	27	28
入浴券交付人数	8,712	9,084	9,357	9,533	9,576

高齢福祉課

ウ. マッサージサービス券交付状況

(単位：人)

年度	24	25	26	27	28
マッサージサービス券交付人数	3,099	2,767	2,123	2,050	2,001

高齢福祉課

エ. 長寿者(百歳)慶祝記念実施状況

(単位：人)

年度	24	25	26	27	28
長寿慶祝者数	46	45	54	46	51

健康課

オ. 民間アパートあっせん状況

(単位：件)

年度	24	25	26	27	28
あっせん件数	0	1	1	2	0

高齢福祉課

カ. 高齢者住宅入居者数

(単位：人)

年度	24	25	26	27	28
シルバーピア きよかわ(24戸)*	24	24	22	25	24
シルバーピア したや(23戸)*	25	25	25	24	23
シルバーピア 今戸(12戸)	12	12	11	12	12
シルバーピア 千束(19戸)	19	19	19	19	18
シルバーピア みのわ(11戸)*	12	14	14	14	12
シルバーピア 寿(20戸)*	22	23	23	21	21
シルバーピア 入谷(14戸)	14	14	14	14	13
シルバーピア 日本堤(20戸)	20	20	20	19	19
シルバーピア 西町(11戸)*	12	12	12	11	11
シルバーピア 三筋(10戸)	10	10	10	10	10
シルバーピア 浅草(16戸)*	15	15	15	17	17
シルバーピア 蔵前(19戸)	19	19	19	19	19
シルバーピア 千和(24戸)*	28	28	28	28	27
シルバーピア かつば橋(5戸)*	6	5	7	8	8
シルバーピア 金竜(24戸)	23	24	24	23	24
シルバーピア 西浅草(5戸)*	5	4	6	6	6
シルバーピア 東泉(27戸)*	-	35	35	34	32

(注) 各年度未現在

住宅課

*印は、世帯住宅あり

キ. シルバー人材センター状況

年 度	24	25	26	27	28
会 員 数 (人)	974	989	964	962	975
受 託 件 数 (件)	2,407	2,348	2,423	2,523	2,683
就 業 実 人 員 (人)	616	643	593	588	662

(注) 各年度末現在数

高齢福祉課

(6) 虚弱高齢者

ア. 高齢者生活支援ホームヘルパー派遣状況

年 度	24	25	26	27	28
派遣対象者 (人)	22	22	18	14	—

(注) 年度末現在 平成27年度終了事業

高齢福祉課

イ. 友愛訪問員

(単位：人)

年 度	24	25	26	27	28
訪 問 員	107	113	110	106	96
対 象 者	142	142	132	117	110

(注) 年度末現在

高齢福祉課

ウ. 老人専用電話助成状況

(単位：台)

年 度	24	25	26	27	28
助成台数	418	376	327	295	264

高齢福祉課

エ. 老人福祉電話貸与状況

(単位：台)

年 度	24	25	26	27	28
貸与台数	302	279	266	240	239

高齢福祉課

オ. 住宅改修費助成状況 [行政計画]

年 度	24	25	26	27	28
助成人員 (人)	160	136	130	148	100
改修件数 (件)	176	148	148	172	116

高齢福祉課

カ. 緊急通報システム事業実施状況

(単位：台)

年 度	24	25	26	27	28	
稼働 台数	消防方式	105	82	64	54	44
	民間方式	203	208	220	237	235

高齢福祉課

キ. 火災安全システム事業実施状況

(単位：件)

年 度	24	25	26	27	28
機器設置件数	12	16	13	15	18

高齢福祉課

ク. 家具転倒防止器具取付費助成

(単位：件)

年 度	24	25	26	27	28
助成件数	104	99	97	76	111

高齢福祉課

ケ. 高齢者紙おむつ等給付状況

年度		24	25	26	27	28
給付者(人)		3,532	3,536	3,607	3,722	3,886
給付	現物(件)	14,639	15,612	16,521	18,036	19,062
	紙おむつ補助券(枚)	55,287	51,864	47,943	47,659	49,102
	おむつ代補助(延月数)	2,640	2,406	2,073	2,829	2,248

高齢福祉課

コ. ねたきり高齢者防火対策実施状況

(単位:件)

年度		24	25	26	27	28
自動火災警報器設置		0	2	1	1	0
自動消火装置設置		1	0	0	0	-

高齢福祉課

サ. 高齢者自立支援用具給付状況

(単位:件)

年度		24	25	26	27	28
給付数		2,914	2,752	2,913	3,038	3,219

高齢福祉課

シ. 認知症高齢者位置確認システム利用状況

(単位:人)

年度		24	25	26	27	28
利用者数		9	11	19	23	24

(注) 年度未現在

高齢福祉課

ス. ねたきり高齢者寝具乾燥、消毒実施状況

(単位:人)

年度		24	25	26	27	28
実施延人員		727	709	716	837	788

高齢福祉課

セ. 高齢者移送サービス利用状況

(単位:回)

年度		24	25	26	27	28
運送回数		12,092	12,570	11,763	10,088	7,247

高齢福祉課

(7) 老人福祉施設利用状況

ア. 老人福祉施設利用数

(単位:人)

施設名	24			25			26			27			28		
	個人	団体	ことぶき教室	個人	団体	ことぶき教室	個人	団体	ことぶき教室	個人	団体	ことぶき教室	個人	団体	ことぶき教室
	計			計			計			計			計		
老人福祉センター	20,599	7,295	3,491	19,041	7,624	3,203	19,302	8,290	3,178	18,794	8,653	3,110	17,433	8,686	2,775
	31,385			29,868			30,770			30,557			28,894		
入谷老人福祉館	24,626	2,514	1,747	24,067	2,412	1,801	26,606	2,173	1,799	25,557	1,750	1,579	24,474	1,357	1,792
	28,887			28,280			30,578			28,886			27,623		
橋場老人福祉館	20,443	2,799	1,912	21,101	2,660	1,907	22,781	2,669	1,815	22,352	2,686	1,761	20,726	2,408	1,742
	25,154			25,668			27,265			26,799			24,876		
三筋老人福祉館	31,550	5,466	2,019	32,372	5,295	2,093	36,217	5,038	2,065	35,440	3,700	1,654	32,286	3,334	2,065
	39,035			39,760			43,320			40,794			37,685		
合計	97,218	18,074	9,169	96,581	17,991	9,004	104,906	18,170	8,857	102,143	16,789	8,104	94,919	15,785	8,374
	124,461			123,576			131,933			127,036			119,078		

高齢福祉課

イ. 老人福祉センター及び老人福祉館各種事業

催 事	老人福祉センター		入谷老人福祉館		橋場老人福祉館		三筋老人福祉館		
	開催数 (回)	参加延人員 (人)	開催数 (回)	参加延人員 (人)	開催数 (回)	参加延人員 (人)	開催数 (回)	参加延人員 (人)	
こ と ぶ き 教 室	カラオケ	20	432	20	459	20	517	20	516
	茶道	20	321	-	-	-	-	-	-
	ダンス&ミュージック	-	-	10	93	10	127	-	-
	スマートフォン (タブレット含む)	10	154	10	174	-	-	10	173
	ヨーガ	10	156	10	139	-	-	10	157
	シャンソン	10	256	10	221	-	-	-	-
	民謡	-	-	10	194	-	-	10	265
	コーラス	-	-	-	-	10	191	10	234
	囲碁 (入門含む)	10	169	-	-	-	-	10	173
	麻雀	10	208	10	182	20	356	-	-
	絵手紙	20	290	-	-	-	-	-	-
	ブリガドフラワー	10	120	10	165	-	-	-	-
	フラワーアレンジ	10	152	-	-	10	92	10	246
	健康体操 (太極拳含む)	-	-	-	-	-	-	10	138
	ストレッチ・ステップ	10	138	-	-	10	132	-	-
	江戸文字	-	-	-	-	-	-	-	-
	書道	10	160	10	165	10	177	10	163
	やさしいメレンゲ	20	124	-	-	-	-	-	-
ボイストレーニング (音楽含む)	10	95	-	-	10	150	-	-	
ほのぼの寄席	1	53	1	68	1	98	1	68	
囲碁大会	1	49	-	-	-	-	-	-	
交流茶会	-	-	-	-	-	-	-	-	
敬老の集い	1	270	-	-	-	-	-	-	
バラエティー事業	1	49	1	88	1	66	1	94	
温泉めぐり	-	-	3	160	-	-	3	174	
室内スポーツ大会	1	79	-	-	-	-	-	-	
笑顔の集い	12	117	12	170	12	391	12	358	
各種相談会・日常生活支援講座	5	16	125	131	7	195	2	5	
介護予防・運動教室	10	137	10	160	10	144	10	158	
口腔機能向上教室	10	121	10	168	10	169	10	140	
マッサージサービス	4	136	2	108	3	108	2	120	
介護予防健康体操サロン	128	1,635	200	3,485	141	3,582	235	4,647	
介護予防脳トレ口腔ケアサロン	22	471	67	983	83	1,558	74	1,484	
その他のサロン	450	7,160	94	2,193	176	5,094	355	9,783	
お楽しみ会・地域交流事業	3	268	4	183	23	495	54	1,418	
脳活性化教室	20	272	40	666	40	805	20	331	
二次高齢者筋トレ教室	72	469	-	-	-	-	-	-	
初心者トレーニング講習会	60	526	-	-	-	-	-	-	
フォローアップ講習会	46	916	-	-	-	-	-	-	
ゆとり教養講座	6	180	-	-	-	-	-	-	
文化の香りを下駄履きで	1	69	1	84	1	76	1	53	
携帯電話講習会	0	0	4	45	4	46	4	52	
ボランティア	123	226	21	134	67	189	4	12	
ボランティア養成講座	-	-	-	-	-	-	-	-	
ボランティア研修会	2	26	-	-	-	-	-	-	

ウ. 無料マッサージサービス

(単位：人)

年度	24	25	26	27	28
入谷老人福祉館	108	108	106	106	108
橋場老人福祉館	108	108	108	108	108
三筋老人福祉館	120	120	120	120	120
谷中コミュニティセンター	35	—	—	—	—
老人福祉センター	144	163	147	127	136
計	515	499	481	461	472

高齢福祉課

エ. 老人福祉センター

種別		28/4	5	6	7	8	9	10	11	12	29/1	2	3	計	月平均		
個人利用	男(人)	402	418	502	485	426	495	449	462	451	406	415	467	5,378	448		
	女(人)	773	1,063	1,111	1,115	941	1,076	934	1,015	936	949	985	1,157	12,055	1,005		
	計(人)	1,175	1,481	1,613	1,600	1,367	1,571	1,383	1,477	1,387	1,355	1,400	1,624	17,433	1,453		
団 体 利 用	第1集会所	無料 件数	2	1	1	1	1	5	5	2	2	2	2	5	29	2	
		免除 件数	8	9	12	8	9	13	10	10	10	9	9	10	117	10	
		有料 件数	8	8	8	9	7	6	8	5	7	7	7	8	7	88	7
		計 件数	18	18	21	18	17	24	23	17	19	18	19	19	22	234	19
	第2集会所	無料 件数	0	0	0	0	0	0	0	0	0	0	0	0	0	0	0
		免除 件数	8	9	9	7	8	8	9	8	9	8	8	8	8	99	8
		有料 件数	0	0	0	0	0	0	0	0	0	0	0	0	0	0	0
		計 件数	8	9	9	7	8	8	9	8	9	8	8	8	8	99	8
	大広間	無料 件数	19	19	19	18	19	11	16	14	15	14	18	18	200	17	
		免除 件数	0	0	2	1	0	2	0	0	0	0	1	1	7	1	
		有料 件数	0	0	0	0	0	0	0	0	0	0	0	0	0	0	
		計 件数	19	19	21	19	19	13	16	14	15	14	19	19	207	17	
	囲碁将棋室	無料 件数	9	7	11	6	8	11	8	8	12	8	7	7	102	9	
		免除 件数	0	0	2	0	0	0	0	0	0	0	0	0	2	0	
		有料 件数	0	0	1	0	0	0	1	1	1	2	1	0	7	1	
		計 件数	9	7	14	6	8	11	9	9	13	10	8	7	111	9	
	茶華道室	無料 件数	5	4	4	4	6	4	4	5	4	4	4	3	51	4	
		免除 件数	0	0	2	0	0	1	0	0	0	0	0	1	4	0	
		有料 件数	0	0	0	0	0	0	0	0	0	0	0	0	0	0	
		計 件数	5	4	6	4	6	5	4	5	4	4	4	4	55	4	
	談話室	無料 件数	14	15	14	15	13	13	13	15	14	14	13	13	166	14	
		免除 件数	0	0	2	0	0	0	0	0	0	0	0	1	3	0	
		有料 件数	0	2	0	0	0	0	0	0	0	0	0	0	2	0	
		計 件数	14	17	16	15	13	13	13	15	14	14	13	14	171	14	
教養室	無料 件数	2	2	2	2	1	2	2	2	2	2	2	2	23	2		
	免除 件数	0	0	2	0	0	0	0	0	0	0	0	0	2	0		
	有料 件数	0	0	0	0	0	0	0	0	0	0	0	0	0	0		
	計 件数	2	2	4	2	1	2	2	2	2	2	2	2	25	2		
合計	無料 件数	51	48	51	46	48	46	48	46	49	44	46	48	571	48		
	免除 件数	16	18	31	16	17	24	19	18	19	17	18	21	234	20		
	有料 件数	8	10	9	9	7	6	9	6	8	9	9	7	97	8		
	合計 件数	75	76	91	71	72	76	76	70	76	70	73	76	902	76		

高齢福祉課

7. 心身障害者(児)福祉

(1) 身体障害者手帳交付台帳登録状況

(単位：人)

年度		24			25			26			27			28		
年層別		18歳未満	18歳以上	計	18歳未満	18歳以上	計	18歳未満	18歳以上	計	18歳未満	18歳以上	計	18歳未満	18歳以上	計
		総計	男	62	3,862	3,924	66	3,993	4,059	72	4,083	4,155	71	3,752	3,823	75
	女	44	2,802	2,846	39	2,873	2,912	48	2,922	2,970	50	2,640	2,690	51	2,645	2,696
	計	106	6,664	6,770	105	6,866	6,971	120	7,005	7,125	121	6,392	6,513	126	6,440	6,566
視覚障害者	男	6	307	313	8	325	333	8	324	332	8	278	286	7	271	278
	女	2	221	223	1	219	220	1	221	222	0	200	200	0	196	196
	計	8	528	536	9	544	553	9	545	554	8	478	486	7	467	474
聴覚・平衡機能障害	男	8	297	305	7	305	312	8	320	328	9	296	305	11	293	304
	女	8	258	266	7	269	276	8	279	287	10	260	270	11	260	271
	計	16	555	571	14	574	588	16	599	615	19	556	575	22	553	575
音声・言語機能障害	男	1	82	83	1	85	86	1	85	86	1	67	68	1	69	70
	女	0	25	25	0	28	28	0	27	27	0	24	24	0	22	22
	計	1	107	108	1	113	114	1	112	113	1	91	92	1	91	92
肢体不自由	男	30	1,766	1,796	34	1,783	1,817	37	1,795	1,832	37	1,626	1,663	40	1,627	1,667
	女	31	1,566	1,597	29	1,607	1,636	35	1,624	1,659	36	1,475	1,511	35	1,454	1,489
	計	61	3,332	3,393	63	3,390	3,453	72	3,419	3,491	73	3,101	3,174	75	3,081	3,156
内部障害	男	17	1,410	1,427	16	1,495	1,511	18	1,559	1,577	16	1,485	1,501	16	1,535	1,551
	女	3	732	735	2	750	752	4	771	775	4	681	685	5	713	718
	計	20	2,142	2,162	18	2,245	2,263	22	2,330	2,352	20	2,166	2,186	21	2,248	2,269

(注) 年度未現在 重複障害がある場合は、最重度の障害のみを計上

障害福祉課

(2) 知的障害者名簿登録状況

(単位：人)

年度別	年層別	総数			障害程度(度数)											
					最重度(1度)			重度(2度)			中度(3度)			軽度(4度)		
		男	女	計	男	女	計	男	女	計	男	女	計	男	女	計
24	18才未満	110	58	168	3	2	5	33	19	52	28	11	39	46	26	72
	18~64才	374	230	604	11	15	26	85	55	140	81	74	155	197	86	283
	65才以上	51	50	101	1	4	5	7	12	19	19	18	37	24	16	40
	計	535	338	873	15	21	36	125	86	211	128	103	231	267	128	395
25	18才未満	114	56	170	3	2	5	33	18	51	27	10	37	51	26	77
	18~64才	384	226	610	10	16	26	87	57	144	81	69	150	206	84	290
	65才以上	56	53	109	1	4	5	8	13	21	23	20	43	24	16	40
	計	554	335	889	14	22	36	128	88	216	131	99	230	281	126	407
26	18才未満	121	55	176	2	2	4	33	16	49	32	13	45	54	24	78
	18~64才	383	229	612	11	15	26	88	60	148	80	66	146	204	88	292
	65才以上	64	57	121	1	4	5	9	13	22	23	22	45	31	18	49
	計	568	341	909	14	21	35	130	89	219	135	101	236	289	130	419
27	18才未満	119	53	172	1	2	3	29	15	44	35	13	48	54	23	77
	18~64才	394	228	622	10	13	23	91	61	152	81	63	144	212	91	303
	65才以上	67	64	131	2	4	6	9	15	24	23	23	46	33	22	55
	計	580	345	925	13	19	32	129	91	220	139	99	238	299	136	435
28	18才未満	119	48	167	1	1	2	30	14	44	32	12	44	56	21	77
	18~64才	408	230	638	10	12	22	96	62	158	83	62	145	219	94	313
	65才以上	70	62	132	2	3	5	8	14	22	23	22	45	37	23	60
	計	597	340	937	13	16	29	134	90	224	138	96	234	312	138	450

(注) 各年度未現在

障害福祉課

(3) 身体障害者手帳所持状況(級別)

(単位:人)

年令別	障害別	視覚障害	聴覚・平衡機能障害	音声・言語機能障害	肢体不自由	内部障害	合計
全年齢	1 級	94	0	-	296	1,414	1,804
	2 級	156	133	-	741	103	1,133
	3 級	51	64	65	835	297	1,312
	4 級	39	156	27	858	455	1,535
	5 級	91	4	-	274	-	369
	6 級	43	218	-	152	-	413
合計		474	575	92	3,156	2,269	6,566
18才未満	1 級	4	0	-	26	8	38
	2 級	3	6	-	24	0	33
	3 級	0	3	0	16	11	30
	4 級	0	3	1	1	2	7
	5 級	0	0	-	5	-	5
	6 級	0	10	-	3	-	13
	小計	7	22	1	75	21	126
18才以上	1 級	90	0	-	270	1,406	1,766
	2 級	153	127	-	717	103	1,100
	3 級	51	61	65	819	286	1,282
	4 級	39	153	26	857	453	1,528
	5 級	91	4	-	269	-	364
	6 級	43	208	-	149	-	400
	小計	467	553	91	3,081	2,248	6,440
障害別割合(%)		7.2	8.8	1.4	48.1	34.5	100

(注) 年度末現在 重複障害がある場合は、最重度の障害のみを計上

障害福祉課

(4) 障害者施設利用状況

(単位:人)

年度	日中活動		生活介護	就労継続支援A型	就労継続支援B型	自立訓練(生活訓練)	就労移行	その他	療養介護
	夜間支援								
24	施設入所支援	156	152	0	3	1	0	0	20
	グループホーム	78	22	1	36	0	1	18	
25	施設入所支援	153	149	0	2	1	1	0	21
	グループホーム	86	25	1	39	1	3	17	
26	施設入所支援	150	148	0	2	0	0	0	21
	グループホーム	94	28	0	41	1	4	20	
27	施設入所支援	146	145	0	1	0	0	0	22
	グループホーム	91	31	0	39	0	0	21	
28	施設入所支援	145	142	0	1	2	0	0	23
	グループホーム	94	31	0	41	0	0	22	

(注) 平成24年度より全て障害種別で区分しない新体系施設となったことからサービス毎の利用者数の集計とした。

障害福祉課

(注) 日中活動は、施設入所者・グループホーム利用者の日中活動の利用状況の内訳。その他は、法外事業や一般就労等。

(5) 生活の安定

ア. 心身障害者に対する各種手当支給状況

(単位:人)

年度	心身障害者福祉手当	難病患者福祉手当	特別障害者手当	障害児福祉手当	経過的福祉手当	重度心身障害者手当
			(国制度)			(都制度)
24	2,303	566	152(3)	54(2)	1(0)	98
25	2,295	583	144(3)	48(3)	1(0)	97
26	2,255	619	136(2)	49(1)	0(0)	94
27	2,255	626	137(5)	49(4)	0(0)	92
28	2,227	668	131(1)	48(4)	0(0)	89

(注) 各年度末現在、国の3手当の()内支給停止者数再掲

障害福祉課

イ. 心身障害者医療費助成費支出状況

年度	身体障害者手帳 (人)	愛の手帳 (人)	計 (人)	受診件数 (件)	医療費支出額 (円)
24	1,343	148	1,491	1,455	8,577,195
25	1,364	153	1,517	1,216	7,404,550
26	1,355	135	1,490	1,473	7,014,522
27	1,342	141	1,483	1,118	7,762,831
28	1,343	145	1,488	1,185	8,296,163

(注) 身体障害者手帳と愛の手帳の人数は、各年度9月末現在の医療費助成対象者数

障害福祉課

(注) 医療費は償還払のみ、現物給付については都で支払う。

ウ. 身体障害者(児)補装具交付・修理件数

(単位: 件)

年 度	24			25			26			27			28		
	交付	修理	計	交付	修理	計	交付	修理	計	交付	修理	計	交付	修理	計
義 手	1	0	1	1	0	1	2	0	2	1	0	1	2	0	2
義 足	11	9	20	18	9	27	5	16	21	6	8	14	10	9	19
下 肢 装 具	70	7	77	44	19	63	46	12	58	29	5	34	53	13	66
その他の装具	14	4	18	8	6	14	11	7	18	13	2	15	6	4	10
盲人安全杖	12	0	12	26	0	26	15	0	15	14	0	14	15	0	15
眼 鏡	13	0	13	10	1	11	9	0	9	16	0	16	11	0	11
補 聴 器	67	50	117	65	60	125	65	50	115	59	38	97	44	47	91
車 椅 子	44	93	137	42	86	128	52	95	147	37	108	145	33	93	126
歩 行 杖	4	0	4	4	0	4	4	0	4	1	0	1	1	0	1
歩 行 器	2	0	2	1	0	1	0	0	0	4	1	5	4	0	4
義 眼	1	0	1	1	0	1	3	0	3	1	0	1	0	0	0
座位保持いす	2	0	2	2	0	2	0	0	0	2	0	2	0	0	0
そ の 他	15	6	21	23	11	34	15	12	27	15	12	27	16	15	31
計	256	169	425	245	192	437	227	192	419	198	174	372	195	181	376

障害福祉課

エ. 身体障害者自動車運転教習費助成人員

(単位: 人)

年 度	24	25	26	27	28
助成人員	1	0	2	0	1

障害福祉課

オ. 手話通訳者派遣単位

年 度	24	25	26	27	28
派遣単位	702.0	761.5	799.5	774.0	672.5

(注) 1単位は派遣時間2時間の意味

障害福祉課

カ. 心身障害者(児)日常生活用具給付等件数

(単位: 件)

年 度	24	25	26	27	28
総 件 数	3,182	3,178	3,205	3,287	3,327
特 殊 寝 台	6	0	3	5	5
特 殊 マ ッ ト	3	0	5	3	3
体 位 変 換 器	1	0	1	0	0
浴 槽 (単 体 及 び 湯 沸 器 併 給)	1	1	3	1	0
入 浴 補 助 用 具 等	10	7	6	10	12
便 器	0	0	1	0	1
歩 行 支 援 用 具 等	4	1	1	2	7
特 殊 便 器	2	0	2	1	0
火 災 警 報 器	1	3	0	1	0
自 動 消 火 装 置	1	2	0	1	0
電 磁 調 理 器	2	2	3	2	2
屋 内 信 号 装 置	6	3	0	2	0
音 響 案 内 装 置	0	2	0	1	0
透 析 液 加 温 器	8	2	1	0	0
吸 入 器	3	5	0	4	1
吸 引 器	13	9	5	7	6
音 声 式 体 温 計	2	2	1	2	4
音 声 式 体 重 計	1	2	0	0	2
携 帯 用 会 話 補 助 装 置	0	1	1	0	0
点 字 タ イ プ 等	1	0	0	1	0
視 覚 障 害 者 用 ポ ー タ ブ ル レ コ ー ダ ー 等	4	7	5	1	2
活 字 読 み 上 げ 装 置	0	0	0	0	0
視 覚 障 害 者 用 拡 大 読 書 器	13	9	6	11	7
視 覚 障 害 者 用 時 計	2	9	4	3	3
聴 覚 障 害 者 用 携 帯 用 信 号 装 置	0	2	0	2	0
聴 覚 障 害 者 用 通 信 装 置	7	4	4	1	1
聴 覚 障 害 者 用 情 報 受 信 装 置	0	1	0	0	0
フ ラ ッ シ ュ ベ ル	1	2	1	2	0
人 工 咽 頭	4	4	4	6	3
福 祉 電 話	2	0	0	0	0
点 字 函 書	0	0	0	0	0
ス ト マ 用 装 具 等 排 泄 支 援 用 具	3,054	3,070	3,126	3,195	3,248
情 報 支 援 機 器	2	4	2	6	2
音 声 情 報 読 取 装 置	0	0	0	2	1
設 備 改 善 (小 規 模 改 修)	10	4	6	3	6
そ の 他	18	19	9	10	9
補 聴 器 (中 等 度 難 聴 児 発 達 支 援 事 業)	-	1	5	2	2

障害福祉課

キ. 重度身体障害者住宅設備改善費の給付件数

(単位: 件)

年 度	24	25	26	27	28
住 宅 設 備 改 善	6	1	3	4	3

障害福祉課

ク. 緊急通報システム事業実施状況

(単位: 台)

年 度	24	25	26	27	28
新規設置数	0	2	1	1	0
継続を含む合計件数	7	7	8	7	7

障害福祉課

(6) 相談・介護機能

ア. 身体障害者相談

年度	相談内容(件)										相談 実人員 (人)
	身体 障害者 手帳	更生 医療	補装具	職業	施設 入所	医療 ・ 保健	生活	都営 無料 乗車券	その他	合計	
24	1,461	409	324	58	34	36	96	1,673	228	4,319	2,559
25	1,351	424	336	41	16	40	43	1,254	226	3,731	2,962
26	1,194	454	335	33	17	30	28	1,102	227	3,420	3,084
27	1,125	488	349	30	17	26	27	1,031	183	3,276	2,780
28	1,193	574	379	12	3	24	12	1,077	157	3,431	3,146

障害福祉課

イ. 知的障害者相談

年度	相談内容(件)									相談 実人員 (人)
	施設		職親委託	職業	医療 ・ 保健	生活	教育	その他	合計	
	援護	その他								
24	4	2	0	5	0	7	1	76	95	86
25	23	0	0	4	0	1	0	97	125	107
26	7	1	0	3	0	0	2	77	90	74
27	15	5	0	2	0	1	2	33	58	40
28	42	6	0	6	1	8	2	153	218	59

障害福祉課

ウ. 身体障害者介護人派遣状況

(各年度末現在)

年 度	対象者 (人)	延べ派遣回数 (回)
	脳性麻痺 1 級	脳性麻痺 1 級
24	8	1,176
25	8	1,104
26	8	1,219
27	8	1,099
28	7	1,076

障害福祉課

(7) 居宅生活支援利用状況

ア. 心身障害者(児)ホームヘルプサービス利用状況 【行政計画】

年 度	居宅介護		行動援護		重度訪問介護		同行援護		移動支援	
	利用人数 (人)	利用時間 (時間)	利用人数 (人)	利用時間 (時間)	利用人数 (人)	利用時間 (時間)	利用人数 (人)	利用時間 (時間)	利用人数 (人)	利用時間 (時間)
24	146	20,593	1	75	22	84,156.5	20	1,910.5	189	24,331.5
25	187	23,555	1	76.5	23	86,979.5	49	8,134	167	19,718
26	128	20,521	1	94	24	91,553	54	8,770.5	163	20,223.5
27	121	18,316	1	109	26	92,773	59	10,125	185	22,990
28	118	19,539	1	106	26	94,117	55	10,040	178	23,030

(注) 2月末日現在 ただし、移動支援は年度末現在

障害福祉課

イ. 心身障害児(者)通所サービス利用状況 [行政計画]

(単位:人)

年度	障害福祉サービス					障害児通所支援サービス		
	生活介護	就労継続支援A型	就労継続支援B型	自立訓練(生活訓練)	就労移行	児童発達支援	放課後等デイサービス	保育所等訪問支援
24	102	4	114	9	8	101	21	0
25	103	4	128	3	14	111	52	0
26	113	6	137	4	23	125	75	0
27	110	8	134	3	17	128	109	0
28	117	10	142	3	15	131	111	1

(注) 2月末現在(実利用人数)

障害福祉課

(注) 平成24年度の自立支援法及び児童福祉法の改正により、児童デイサービスは児童福祉法の障害児通所支援サービスに再編された。

(注) 生活訓練及び機能訓練は、国の通知に基づき基礎的事業及び機能強化事業に位置付けたため、松が谷福祉会館の施設利用状況に統合

(注) 松が谷福祉会館の生活介護及び障害児通所支援の利用者数は、松が谷福祉会館の施設利用状況に統合

ウ. 心身障害者(児)短期入所利用状況

年度	障害者		児 童	
	利用者数(人)	利用日数(日)	利用者数(人)	利用日数(日)
24	56	3,123	16	525
25	62	3,219	19	469
26	55	3,268	17	582
27	59	3,267	12	379
28	73	4,074	19	411

障害福祉課

(8) 社会活動の促進

ア. 心身障害者福祉タクシー利用状況

(単位:人)

年 度	24	25	26	27	28
受給者数	2,845	2,815	2,818	2,789	2,786

(注) 各年度末現在

障害福祉課

イ. リフト付タクシー利用状況

(単位:件)

年 度	24	25	26	27	28
利用件数	4,252	4,904	4,568	4,880	6,061

障害福祉課

ウ. 心身障害者福祉電話貸与状況

(単位:台)

年 度	24	25	26	27	28
貸与延台数	23	19	17	15	15

障害福祉課

エ. 福祉大会

年度	20	22	24	26	28
大会 内容	福祉活動功労者 感謝状贈呈	福祉活動功労者 感謝状贈呈	福祉活動功労者 感謝状贈呈	福祉活動功労者 感謝状贈呈	福祉活動功労者 感謝状贈呈
	ボランティア活動 発表	ボランティア活動 発表			
	講演 「こころとからだの リフレッシュ」 講師：輪鳴 直幸	講演 「泣いて、笑って、 考えて 山本晋也の “われら人間覚宣言”」 講師：山本 晋也	講演 「さらなる一歩を 踏み出そう！」 講師：立木 早絵	講演 「いきいきと生き、生 かされてありがとう」 講師：磯村 みどり	講演 「病に学んだ芸の道 ～楽しく生きる3つの コツ～」 講師：江戸家 小猫
同時 開催	ボランティア見本市 (区民対象)	ボランティア見本市 (区民対象)	ボランティア見本市 (区民対象)	ボランティア見本市 (区民対象)	ボランティア見本市 (区民対象)
会場	生涯学習センター	生涯学習センター	生涯学習センター	台東区役所	台東区役所

(注) 隔年実施

福祉課

オ. 手話講習会修了者

(単位：人)

年 度	24	25	26	27	28
初 級	11	8	11	16	12
中 級	16	8	9	10	12
上 級	昼6 夜9	昼11 夜6	昼6 夜7	昼5 夜3	昼6 夜4
手話通訳者養成コース	14	12	14	9	5

(注) 初級・中級は昼のみ。上級は昼夜のコースを開講。

障害福祉課

(9) 知的障害者数 (愛の手帳交付状況)

(単位:人)

年令区分	程 度	性 別	24			25			26			27			28		
			愛の手帳交付数	それ以外の名簿登載者数	合 計	愛の手帳交付数	それ以外の名簿登載者数	合 計	愛の手帳交付数	それ以外の名簿登載者数	合 計	愛の手帳交付数	それ以外の名簿登載者数	合 計	愛の手帳交付数	それ以外の名簿登載者数	合 計
18才未満	1 度 (最重)	男	3	0	3	3	0	3	2	0	2	1	0	1	1	0	1
		女	2	0	2	2	0	2	2	0	2	2	0	2	1	0	1
	2 度 (重度)	男	33	0	33	33	0	33	33	0	33	29	0	29	30	0	30
		女	19	0	19	18	0	18	16	0	16	15	0	15	14	0	14
	3 度 (中度)	男	28	0	28	27	0	27	32	0	32	35	0	35	32	0	32
		女	11	0	11	10	0	10	13	0	13	13	0	13	12	0	12
	4 度 (軽度)	男	46	0	46	51	0	51	54	0	54	54	0	54	56	0	56
		女	26	0	26	26	0	26	24	0	24	23	0	23	21	0	21
	男女別 合 計	男	110	0	110	114	0	114	121	0	121	119	0	119	119	0	119
		女	58	0	58	56	0	56	55	0	55	53	0	53	48	0	48
合 計			168	0	168	170	0	170	176	0	176	172	0	172	167	0	167
18才以上	1 度 (最重)	男	12	0	12	11	0	11	12	0	12	12	0	12	12	0	12
		女	18	1	19	19	1	20	18	1	19	16	1	17	14	1	15
	2 度 (重度)	男	92	0	92	95	0	95	97	0	97	100	0	100	104	0	104
		女	67	0	67	70	0	70	73	0	73	76	0	76	76	0	76
	3 度 (中度)	男	98	2	100	102	2	104	101	2	103	102	2	104	104	2	106
		女	92	0	92	89	0	89	88	0	88	86	0	86	84	0	84
	4 度 (軽度)	男	221	0	221	230	0	230	235	0	235	245	0	245	256	0	256
		女	102	0	102	100	0	100	106	0	106	113	0	113	117	0	117
	男女別 合 計	男	423	2	425	438	2	440	445	2	447	459	2	461	476	2	478
		女	279	1	280	278	1	279	285	1	286	291	1	292	291	1	292
合 計			702	3	705	716	3	719	730	3	733	750	3	753	767	3	770
男女別合計		男	533	2	535	552	2	554	566	2	568	578	2	580	595	2	597
		女	337	1	338	334	1	335	340	1	341	344	1	345	339	1	340
総 計			870	3	873	886	3	889	906	3	909	922	3	925	934	3	937

障害福祉課

(10) 松が谷福祉会館利用状況

ア. 通所訓練児・者の在籍者数 [行政計画]

(単位:人)

年 度	こども療育室			障害者デイサービス			機能訓練室			合 計		
	男	女	計	男	女	計	男	女	計	男	女	計
24	95	26	121	10	4	14	9	6	15	114	36	150
25	104	25	129	10	5	15	9	6	15	123	36	159
26	100	28	128	9	6	15	9	6	15	118	40	158
27	98	27	125	10	6	16	10	7	17	118	40	158
28	96	34	130	9	6	15	9	8	17	114	48	162

障害福祉課

イ. 障害状況別人数 【行政計画】

(単位:人)

部 門	年度	身体障害				知的障害				重複障害 ()内は重度者 再掲	計
		重度	中度	軽度	計	重度	中度	軽度	計		
こども療育室	24	2	2	2	6	4	35	71	110	5(5)	121
	25	5	7	0	12	5	32	78	115	2(2)	129
	26	11	0	1	12	5	29	80	114	2(2)	128
	27	8	0	1	9	3	27	84	114	2(2)	125
	28	8	1	3	12	0	31	85	116	2(2)	130
障害者デイ サービス	24	2	0	0	2	1	0	0	1	11(11)	14
	25	2	0	0	2	1	0	0	1	12(12)	15
	26	2	0	0	2	1	0	0	1	12(12)	15
	27	2	0	0	2	1	0	0	1	13(13)	16
	28	1	0	0	1	1	0	0	1	13(13)	15
機能訓練室	24	15	0	0	15	—	—	—	—	0(0)	15
	25	15	0	0	15	—	—	—	—	0(0)	15
	26	15	0	0	15	—	—	—	—	0(0)	15
	27	17	0	0	17	—	—	—	—	0(0)	17
	28	16	1	0	17	—	—	—	—	0(0)	17

障害福祉課

ウ. 通所訓練児・者の年間利用状況 【行政計画】

(単位:件)

年 度		24	25	26	27	28
こども療育室	集団指導	3,166	3,114	3,111	3,519	3,480
	個別指導	868	891	921	966	847
	言語評価	323	332	289	302	414
	理学療法	334	360	450	333	371
	作業療法	519	507	460	481	353
	発達検査	313	247	292	285	340
	小計	5,523	5,451	5,523	5,886	5,805
障害者デイサービス		3,161	3,218	3,150	3,439	3,374
機能訓練室	理学療法	929	929	994	1,049	1,048
	作業療法	505	520	551	626	612
	言語療法	413	404	438	400	421
	小計	1,847	1,853	1,983	2,075	2,081
合計		10,531	10,522	10,656	11,400	11,260

障害福祉課

エ. 乳・幼児相談状況 【行政計画】

(単位:件)

年 度	24	25	26	27	28
初回面接	89	88	85	77	133
電話相談	408	401	305	293	359
来所相談	102	110	77	128	98
医師検診	37	18	29	27	29
巡回訪問	192	236	256	261	318
専門相談	1,110	1,257	1,331	1,251	1,410
計	1,938	2,110	2,083	2,037	2,347

障害福祉課

オ. 会館集会施設利用状況

年 度		24	25	26	27	28	
総 数	件数	1,069	1,048	1,080	1,025	970	
	A=B+C 人数	22,848	21,597	22,917	20,588	19,698	
団体自主 活動 B	件数	566	493	456	424	488	
	人数	11,807	9,887	10,142	8,294	8,062	
区主催・ 共催事業C	件数	503	555	624	601	482	
	人数	11,041	11,710	12,775	12,294	11,636	
利用日及び 利用時間別	①月～金 9～17時	件数	547	538	564	587	528
		人数	9,425	8,811	9,685	9,071	9,572
	②月～金 17～21時	件数	332	372	331	276	263
		人数	7,662	8,760	7,571	7,764	6,648
	③土曜日 9～17時	件数	53	34	55	52	63
		人数	1,766	843	2,100	1,663	1,364
	④土曜日 17～21時	件数	9	11	23	20	31
		人数	470	335	577	275	602
	⑤日曜日 9～17時	件数	128	93	107	90	85
		人数	3,525	2,848	2,984	1,815	1,512

障害福祉課

カ. 障害者自立支援センター相談件数 【行政計画】

(単位：件)

年 度		24	25	26	27	28
ピアカウンセリング		9	7	8	8	12
一 般 相 談	利用援助	1,745	1,728	2,629	3,867	3,983
	社会資源	1,100	547	245	711	449
	社会生活力	389	482	277	547	410
	小計	3,234	2,757	3,151	5,125	4,842
合 計		3,243	2,764	3,159	5,133	4,854

障害福祉課

キ. 障害者自立支援センター社会生活訓練プログラム利用状況 【行政計画】

年 度		24	25	26	27	28
社会生活訓練 プログラム	件 数	192	187	382	355	351
	参加人数	1,726	1,696	2,175	1,877	1,826

障害福祉課

8. 生活保護関係

(1) 保護申請件数（月間推移）

月	28/4	5	6	7	8	9	10	11	12	29/1	2	3	計
申請件数 (件)	164	146	136	128	128	115	117	146	151	106	117	187	1,641
前年同月比 (%)	157.7	141.7	95.8	97.7	109.4	90.6	102.6	100.0	136.0	64.6	84.2	142.7	107.3

保護課

(2) 保護の開始・廃止の状況

ア. 総数（月間推移）

月		28/4	5	6	7	8	9	10	11	12	29/1	2	3	計
開始	世帯	165	136	132	127	127	118	119	146	153	107	98	185	1,613
	人員	174	141	139	140	137	122	124	153	158	116	108	164	1,676
廃止	世帯	119	136	155	143	112	122	124	122	144	131	119	193	1,620
	人員	124	138	156	153	115	126	125	124	151	149	123	195	1,679

保護課

イ. 対象別比較（世帯）

区 分	総 数		山谷地域		住所不定		その他の地域	
	開 始	廃 止	開 始	廃 止	開 始	廃 止	開 始	廃 止
28年度取扱数（世帯）	1,613	1,620	326	328	944	813	343	479
構 成 比（%）	100	100	20.2	20.3	58.5	50.2	21.3	29.5
月 平 均（世帯）	134	135	27	27	79	68	29	40
月平均保護世帯総数（世帯）	8,130		2,157		1,263		4,710	

保護課

(3) 区総世帯・人口に対する被保護世帯・人員割合

年度	世帯			人員			保護率（%）
	区総世帯	被保護世帯	指数	区総人口	被保護人員	指数	
24	104,225	7,930	100	179,913	8,635	100	48.0
25	108,843	8,025	101.2	182,281	8,709	100.9	47.8
26	110,740	8,076	101.8	184,529	8,765	101.5	47.5
27	112,777	8,143	102.7	187,540	8,852	102.5	47.2
28	114,146	8,130	102.5	200,464	8,809	102.0	43.9

（注） 区総世帯及び人口は「東京都の世帯人口（推計）」による。

各世帯数と人員数は、各年度月平均で、保護停止中のものを含む。

保護率（%）は、1,000人あたりの保護人員数。

保護課

(4) 被保護世帯・人員対象別推移（年度月平均）

ア. 世帯

年 度	被保護世帯総数			山谷地域			住所不定			その他の地域		
	実数	構成比	指数	実数	構成比	指数	実数	構成比	指数	実数	構成比	指数
24	7,930	100	100	2,265	28.6	100	1,879	23.7	100	3,786	47.7	100
25	8,025	100	101.2	2,155	26.8	95.1	2,020	25.2	107.5	3,850	48.0	101.7
26	8,076	100	101.8	2,207	27.3	97.4	1,778	22.0	94.6	4,091	50.7	108.0
27	8,143	100	102.7	2,292	28.1	101.1	1,325	16.3	70.5	4,526	55.6	119.5
28	8,130	100	102.5	2,157	26.5	95.2	1,263	15.6	67.2	4,710	57.9	124.4

保護課

イ. 人員

年 度	被保護人員総数			山谷地域			住所不定			その他の地域		
	実数	構成比	指数	実数	構成比	指数	実数	構成比	指数	実数	構成比	指数
24	8,635	100	100	2,273	26.3	100	1,888	21.9	100	4,474	51.8	100
25	8,709	100	100.9	2,161	24.8	95.1	2,034	23.4	107.7	4,514	51.8	100.9
26	8,765	100	101.5	2,210	25.2	97.2	1,786	20.4	94.6	4,769	54.4	106.6
27	8,852	100	102.5	2,293	25.9	100.9	1,326	15.0	70.2	5,233	59.1	117.0
28	8,809	100	102.0	2,157	24.5	94.9	1,266	14.4	67.1	5,386	61.1	120.4

保護課

(5) 労働力類型別被保護世帯の推移 (年度月平均)

年 度	被保護 世帯数		働いている者のいる世帯												働いている 者のいない 世帯	
			世帯主が働いている世帯										世帯主以外 の者が働い ている世帯			
	小計		常備		日雇		内職		その他		世帯主以外 の者が働い ている世帯					
	世帯	指数	世帯	指数	世帯	指数	世帯	指数	世帯	指数	世帯	指数	世帯	指数		
24	7,919	100	1,010	100	573	100	367	100	12	100	58	100	46	100	6,863	100
25	7,994	100.9	1,054	104.4	641	111.9	345	94.0	11	91.7	57	98.3	53	115.2	6,887	100.3
26	8,035	101.5	1,110	109.9	680	118.7	360	98.1	16	133.3	54	93.1	60	130.4	6,865	100.0
27	8,128	102.6	1,142	113.1	723	126.2	350	95.4	11	91.7	58	100.0	60	130.4	6,926	100.9
28	8,130	102.7	1,109	109.8	696	121.5	348	94.8	8	66.7	57	98.3	55	119.6	6,932	101.0

(注) 被保護世帯数には保護停止中のものは含まない。

保護課

(6) 被保護世帯員年齢別構成割合

年齢別	19才以下	20～29才	30～39才	40～49才	50～59才	60～69才	70才以上	合計
人数(人)	240	73	226	653	1,084	2,678	3,724	8,678
割合(%)	2.8	0.8	2.6	7.5	12.5	30.9	42.9	100.0

(注) 平成28年7月31日現在

保護課

(7) 扶助種類別被保護世帯人員 (年度月平均)

年 度	総数		生活		住宅		教育		介護		医療		出産	生業	葬祭
	世帯	人員	世帯	人員	世帯	人員	世帯	人員	世帯	人員	世帯	人員	人員	人員	人員
24	7,930	8,635	6,608	7,277	6,371	6,990	91	114	790	814	6,447	6,885	4	184	383
25	8,025	8,709	6,770	7,434	6,589	7,209	91	118	888	915	6,537	6,977	2	193	411
26	8,076	8,765	6,938	7,598	6,721	7,346	95	129	1,006	1,029	6,567	7,008	5	108	378
27	8,143	8,852	7,126	7,771	6,898	7,551	98	128	1,105	1,132	6,563	7,017	2	122	382
28	8,130	8,809	7,083	7,696	6,944	7,567	97	128	1,215	1,240	6,555	6,987	2	119	318

(注) 出産、生業、葬祭は年間実人数

保護課

(8) 医療扶助受給者内訳 (年度月平均)

(単位:人)

年 度	総計			入院			入院外		
	精神	その他	計	精神	その他	計	精神	その他	計
24	248	6,637	6,885	247	586	833	1	6,051	6,052
25	240	6,738	6,978	238	543	781	2	6,195	6,197
26	224	6,784	7,008	224	470	694	0	6,314	6,314
27	214	6,803	7,017	210	538	748	4	6,265	6,269
28	216	6,771	6,987	211	496	707	5	6,275	6,280

保護課

(9) 生活保護扶助実績

ア. 生活保護費扶助別支出額調

年 度		24	25	26	27	28	
保 護 費	生活扶助	構成比(%)	30.19	29.92	30.74	29.51	30.13
		支出額(円)	6,390,438,342	6,388,925,441	6,469,247,849	6,244,584,367	6,220,683,796
	住宅扶助	構成比(%)	20.48	21.05	21.70	21.82	22.42
		支出額(円)	4,335,007,954	4,496,826,487	4,566,450,668	4,619,477,034	4,628,585,791
	教育扶助	構成比(%)	0.08	0.08	0.09	0.09	0.09
		支出額(円)	16,101,637	16,514,036	19,410,388	18,847,596	19,169,201
	介護扶助	構成比(%)	1.29	1.57	1.91	2.31	2.71
		支出額(円)	273,654,613	335,778,855	401,732,469	488,565,473	558,912,312
	医療扶助	構成比(%)	46.27	45.78	43.90	44.76	43.29
		支出額(円)	9,796,264,318	9,775,574,996	9,242,065,832	9,473,791,792	8,937,244,007
	出産扶助	構成比(%)	0.00	0.00	0.00	0.00	0.00
		支出額(円)	415,140	51,700	459,500	113,600	24,279
	生業扶助	構成比(%)	0.05	0.05	0.05	0.05	0.05
		支出額(円)	11,496,941	10,733,409	10,903,413	9,900,840	9,343,610
	葬祭扶助	構成比(%)	0.32	0.34	0.32	0.33	0.29
		支出額(円)	67,093,274	73,771,789	66,295,090	70,873,345	60,286,237
	就労自立 給付金	構成比(%)	—	—	0.00	0.01	0.01
		支出額(円)	—	—	1,423,699	2,210,247	2,835,700
	小 計	構成比(%)	98.68	98.79	98.74	98.88	99.00
		支出額(円)	20,890,472,219	21,098,176,713	20,777,988,908	20,928,364,294	20,437,084,933
保護施設 事務費	構成比(%)	1.32	1.21	1.26	1.12	1.00	
	支出額(円)	279,624,364	257,427,531	265,433,430	238,120,158	207,026,736	
合 計	構成比(%)	100	100	100	100	100	
	支出額(円)	21,170,096,583	21,355,604,244	21,043,422,338	21,166,484,452	20,644,111,669	

(注) 生活扶助には、保護施設における生活扶助を含む。

保護課

イ. 生活保護費実績報告

年 度		24		25		26		27		28				
		件数	金額 (円)	件数	金額 (円)	件数	金額 (円)	件数	金額 (円)	件数	金額 (円)			
生 活 扶 助	基 準	88,212	5,981,379,258	89,052	6,009,629,239	89,439	6,088,327,258	85,258	5,893,153,659	84,267	5,891,994,747			
	一 時 扶 助	被 服	布 団	402	6,324,341	399	5,888,317	390	5,991,701	427	6,633,291	395	6,247,042	
			平 常 着	444	984,572	320	764,400	361	832,343	204	578,806	265	798,327	
			入院時・手術時 ねまき	85	318,393	62	222,077	47	175,744	84	275,485	58	184,500	
			おむつ	おむつ	81	1,543,880	142	2,721,604	256	4,577,658	213	3,210,880	143	2,058,952
				紙おむつ	5,028	92,507,184	5,004	90,473,895	5,619	84,260,611	6,205	81,711,238	6,920	82,412,818
	家具 什 器	335	12,193,773	325	11,504,566	277	10,378,370	309	11,733,765	311	11,615,427			
	移 送 費	4,576	18,717,015	4,054	20,141,392	4,223	20,049,465	2,228	22,256,376	1,995	22,650,673			
	ひとり親世帯就労促進費	—	—	—	—	—	—	—	—	—	—	—		
	就労活動促進費	—	—	4	20,000	0	0	0	0	0	0	0		
	入 学 準 備	小 学 校	14	648,218	13	497,530	16	223,735	8	283,860	11	391,352		
		中 学 校	13	614,600	20	922,000	30	546,100	22	1,042,800	13	616,200		
	期 末 一 時 扶 助	8,074	113,350,136	7,488	105,027,629	7,526	108,803,174	7,491	107,481,454	7,557	107,972,306			
	そ の 他	123	8,616,770	107	9,886,176	85	8,021,618	112	9,521,578	141	11,858,371			
	小 計	107,387	6,237,198,140	106,990	6,257,698,825	108,269	6,332,187,777	102,561	6,137,883,192	102,076	6,138,800,715			

(次ページにつづく)

年 度		24		25		26		27		28		
		件数	金額 (円)	件数	金額 (円)	件数	金額 (円)	件数	金額 (円)	件数	金額 (円)	
住宅 扶 助	家賃間代	79,368	4,127,688,760	81,836	4,277,315,089	83,232	4,359,026,769	83,764	4,387,537,959	84,192	4,409,264,443	
	敷 金	516	109,553,538	520	109,359,378	465	94,228,197	558	106,555,609	539	100,467,413	
	更 新 料	1,299	95,491,944	1,515	108,467,774	1,594	112,272,321	1,678	121,150,003	1,728	116,486,552	
	住宅 維持	一般基準	38	1,904,352	46	1,534,846	29	923,381	77	4,054,963	62	1,855,991
		特別基準	3	369,360	1	149,400	0	0	1	178,500	3	511,392
	小 計		81,224	4,335,007,954	83,918	4,496,826,487	85,320	4,566,450,668	86,078	4,619,477,034	86,524	4,628,585,791
教育 扶 助	基 準	1,448	4,804,347	1,433	4,891,150	1,563	5,847,530	1,516	5,701,861	1,523	5,865,224	
	教 材 費 等	161	719,658	116	627,176	177	1,157,464	186	1,175,981	172	1,065,700	
	学校給食費	1,248	6,300,042	1,288	6,557,470	1,422	7,193,374	1,354	6,833,895	1,335	6,951,887	
	学習 支援	小学生	928	2,375,680	837	2,567,680	975	2,569,370	976	2,492,559	894	2,295,990
		中学生	439	1,901,910	420	1,870,560	589	2,642,650	594	2,643,300	672	2,990,400
小 計		4,224	16,101,637	4,094	16,514,036	4,726	19,410,388	4,626	18,847,596	4,596	19,169,201	
出 産	出産扶助	4	415,140	2	51,700	5	459,500	2	113,600	3	24,279	
生 業 扶 助	生 業 費	8	307,600	2	46,990	2	10,908	0	0	1	3,000	
	技能修得 (うち高等学校就学費)	692 (646)	10,229,422 (9,368,138)	658 (601)	9,571,443 (8,550,144)	578 (549)	9,882,884 (8,526,946)	547 (518)	9,347,656 (8,743,529)	602 (582)	8,696,437 (8,361,694)	
	就職支度金	60	959,919	74	1,114,976	77	1,009,621	38	553,184	38	644,173	
	小 計	760	11,496,941	734	10,733,409	657	10,903,413	585	9,900,840	641	9,343,610	

(次ページにつづく)

年 度		24		25		26		27		28		
		件数	金額 (円)	件数	金額 (円)	件数	金額 (円)	件数	金額 (円)	件数	金額 (円)	
医 療 扶 助	入 院	14,586	6,659,191,675	14,006	6,467,378,521	12,041	5,870,203,130	11,207	5,821,127,669	10,379	5,348,164,058	
	入 院 外	84,211	1,449,295,867	85,472	1,564,833,476	87,571	1,611,142,514	87,971	1,700,047,474	87,369	1,774,481,467	
	歯 科	14,286	289,530,482	15,205	293,967,156	16,044	296,017,196	16,722	298,257,728	16,899	298,564,624	
	調 剤	71,189	1,310,655,276	73,274	1,367,568,586	76,444	1,391,320,742	77,150	1,585,737,927	76,551	1,454,419,615	
	内 計	184,272	9,708,673,300	187,957	9,693,747,739	192,100	9,168,683,582	193,050	9,405,170,798	191,198	8,875,629,764	
	診察料・検診料	0	0	0	0	0	0	0	0	0	0	
	治 療 材 料	613	20,955,540	547	16,798,191	454	14,659,255	487	16,399,893	438	13,245,689	
	施 術	207	6,893,565	255	9,216,210	281	10,015,015	315	13,112,275	251	14,342,189	
	看 護	1 人 付	0	0	0	0	0	0	0	0	0	0
		2 人 付	0	0	0	0	0	0	0	0	0	0
		3 人 付	0	0	0	0	0	0	0	0	0	0
	移 送 費	6,340	46,573,019	5,514	45,216,682	5,949	33,631,697	4,188	28,704,311	2,784	25,128,445	
	検 診 料	1,717	7,829,892	1,911	8,244,395	1,779	7,963,893	1,916	8,309,745	1,590	6,827,540	
	診 療 費	11	494,342	12	417,390	15	737,810	19	858,120	15	257,250	
	そ の 他	160	4,844,660	49	1,934,389	172	6,374,580	49	1,236,650	54	1,813,130	
	内 計	9,048	87,591,018	8,288	81,827,257	8,650	73,382,250	6,974	68,620,994	5,132	61,614,243	
小 計	193,320	9,796,264,318	196,245	9,775,574,996	200,750	9,242,065,832	200,024	9,473,791,792	196,330	8,937,244,007		
介 護 扶 助	居 宅 (うち介護予防)	20,929 (4,446)	137,826,781 (22,823,037)	25,001 (5,187)	196,189,378 (25,187,564)	30,231 (5,175)	264,976,154 (21,891,678)	35,237 (5,151)	360,467,633 (19,015,499)	38,061 (3,456)	421,600,526 (13,016,124)	
	施 設	3,757	133,859,858	3,848	137,495,773	3,590	135,502,768	3,246	126,633,150	3,224	126,366,431	
	そ の 他	264	1,967,974	290	2,093,704	254	1,253,547	271	1,464,690	2,276	10,945,355	
	小 計	24,950	273,654,613	29,139	335,778,855	34,075	401,732,469	38,754	488,565,473	43,561	558,912,312	

(次ページにつづく)

年 度		24		25		26		27		28		
		件数	金額 (円)	件数	金額 (円)	件数	金額 (円)	件数	金額 (円)	件数	金額 (円)	
葬祭扶助	大 人	383	67,093,274	411	73,771,789	378	66,295,090	382	70,873,345	318	60,286,237	
	小 人	0	0	0	0	0	0	0	0	0	0	
	小 計	383	67,093,274	411	73,771,789	378	66,295,090	382	70,873,345	318	60,286,237	
計 (A)		412,252	20,737,232,017	421,533	20,966,950,097	434,180	20,639,505,137	433,012	20,819,452,872	434,049	20,352,366,152	
保護施設	生活扶助	救 護	346	21,617,565	402	18,626,011	460	19,866,660	439	17,899,729	454	18,543,585
		更 生	2,385	131,622,637	2,091	112,600,605	2,139	117,193,412	1,723	88,801,446	1,183	63,339,496
		小 計	2,731	153,240,202	2,493	131,226,616	2,599	137,060,072	2,162	106,701,175	1,637	81,883,081
	事 務 費	救 護	413	73,020,467	366	65,803,601	389	70,151,079	379	69,499,721	388	73,341,782
		更 生	2,863	204,439,137	2,569	189,585,520	2,500	193,529,931	2,121	166,746,497	1,604	131,143,394
		宿 提	77	2,164,760	90	2,038,410	77	1,752,420	66	1,873,940	105	2,541,560
		授 産	0	0	0	0	0	0	0	0	0	0
	小 計	3,353	279,624,364	3,025	257,427,531	2,966	265,433,430	2,566	238,120,158	2,097	207,026,736	
	計 (B)		6,084	432,864,566	5,518	388,654,147	5,565	402,493,502	4,728	344,821,333	3,734	288,909,817
	就労自立給付金		—	—	—	—	21	1,423,699	28	2,210,247	40	2,835,700
計 (C)		—	—	—	—	21	1,423,699	28	2,210,247	40	2,835,700	
合計 (A) + (B) + (C)		418,336	21,170,096,583	427,051	21,355,604,244	439,766	21,043,422,338	437,768	21,166,484,452	437,823	20,644,111,669	

保護課

(10) 生活保護者（世帯）の援護

ア. 被保護学童生徒に対する学童服等購入費用支給

(単位：人)

年 度	24	25	26	27	28	備 考
学童服購入	85	93	94	102	100	小学校2～6年、中学校2～3年・外国人学校の1年生を含む
運動衣購入	107	118	124	124	123	小・中学生全員

保護課

イ. 被保護学童生徒に対する夏期健全育成費支出

(単位：人)

年 度	24	25	26	27	28	備 考
支給人数	108	117	129	123	124	小・中学生全員

(注) 各年7月1日現在

保護課

ウ. 被保護世帯に対する入浴券支給

(単位：人)

年 度	24	25	26	27	28	備 考
計	2,144	2,036	1,855	1,816	1,744	台東区入浴券、交付枚数は1人年間60枚
大人	2,135	2,032	1,853	1,815	1,741	
中人	6	3	1	1	2	
小人	3	1	1	0	1	

保護課

(11) 中国残留邦人等の援護

支援給付の支給

年 度	24	25	26	27	28
給付世帯数(世帯)	3	4	3	2	3
給付人員(人)	4	5	4	2	4

福祉課

(12) 低所得者（世帯）の援護

応急福祉資金の貸付

年 度	24	25	26	27	28
貸付人員(人)	2	10	7	5	4
貸付額(千円)	98	490	354	278	343

福祉課

(13) 女性相談処理状況

(単位：件)

年 度	婦人保護施設入所	就 業	帰 宅	福祉事務所へ移送	女性相談所へ移送 女性相談所・婦人相談員へ移送	他府県の女性相談所 婦人相談員へ移送	その他の関係機関施設へ移送				助言指導	その他	合 計
							民生(児童委員)	児童相談所	病院等	その他			
24	0	0	7	135	5	0	0	0	0	5	255	17	424
25	0	0	0	129	7	0	0	0	0	2	316	17	471
26	0	0	0	123	9	0	0	0	1	11	290	29	463
27	0	0	2	95	8	0	0	0	0	4	321	4	434
28	0	0	0	103	7	0	0	0	0	3	284	1	398

保護課

(14) 生活困窮者自立支援の状況

(単位：件)

年度	新規相談受付	プラン作成	住居確保給付金
27	514	184	12
28	481	163	9

(注) 平成27年4月生活困窮者自立支援法施行により実施。なお、件数には、都区共同事業の巡回相談分を含む。

保護課

〈2〉 次の世代の育成

1. 母子への保健サービス

母子保健

ア. ゆりかご・たいとう

(単位：人)

年 度		24	25	26	27	28
面接数	台 東 保 健 所	—	—	—	—	1,152
	浅草保健相談センター	—	—	—	—	468

(注) 平成28年度から開始

保健サービス課

イ. 妊婦健康診査 (医療機関委託)

[行政計画]

(単位：人)

年 度	24	25	26	27	28
1 回 目	1,602	1,758	1,827	1,802	1,834
2～14回目(延数)	16,656	17,387	18,982	18,857	19,407
超音波検査	1,384	1,523	1,621	1,605	1,638
子宮頸がん検診	—	—	—	—	1,361

(注) 数値には、契約医療機関受診分その他、里帰り受診分・自由診療受診分を含む。

保健サービス課

ウ. ハローベビー学級

[行政計画]

(単位：人)

年 度		24	25	26	27	28
平日学級 (2日制)	日 数	8	8	8	8	8
	延 人 員	123	147	176	150	119
土曜学級 (2日制)	日 数	12	12	12	12	12
	延 人 員	326	326	352	310	291
日曜学級 (1日制)	日 数	6	6	9	10	12
	延 人 員	272	286	428	465	551

保健サービス課

エ. 乳児家庭全戸訪問

[行政計画]

(単位：人)

年 度		24	25	26	27	28
新 生 児	実 人 員	848	252	184	238	391
	延 人 員	866	272	198	242	415
低 体 重 児	実 人 員	29	35	35	22	50
	延 人 員	29	35	35	25	74
乳 児	実 人 員	633	1,458	1,473	1,455	1,311
	延 人 員	730	1,515	1,614	1,591	1,437

(注) 平成25年度より保健システム導入により、委託助産師訪問分を細分化した。
各年7月末現在。

保健サービス課

オ. 乳幼児健診

[行政計画]

(単位：人)

年 度		24	25	26	27	28
3～4か月児		1,399	1,418	1,515	1,535	1,508
6か月児 (委託)		1,256	1,366	1,392	1,472	1,399
9か月児 (委託)		1,179	1,287	1,296	1,410	1,364
1歳6か月児	内科 (委託)	1,201	1,211	1,287	1,325	1,341
	歯科健診	1,128	1,152	1,252	1,264	1,307
	心理判定	209	252	262	276	273
3 歳 児	内科	994	1,138	1,162	1,216	1,210
	歯科健診	992	1,133	1,160	1,213	1,207
	心理判定	207	280	276	268	232

(注) 心理判定は経過観察を含む。

保健サービス課

カ. 妊産婦・2歳児歯科健診

年 度		24	25	26	27	28
妊産婦	実施回数(回)	10	22	22	22	22
	受診者数(人)	183	348	371	392	365
2歳児	実施回数(回)	24	12	12	12	12
	受診者数(人)	335	178	235	196	180

(注) 平成25年度より、妊産婦歯科健診を22回、2歳児歯科健診を12回に変更。

保健サービス課

キ. 乳幼児経過観察

(単位:人)

年 度	24	25	26	27	28
乳幼児経過観察	97	—	—	—	—

(注) 平成24年度末で廃止。

保健サービス課

ク. 発達相談

(単位:人)

年 度		24	25	26	27	28
発達相談	実人員	254	236	220	210	240
	延件数	428	397	370	346	370

保健サービス課

ケ. 母子関係医療費等公費負担

(単位:人)

年 度		24	25	26	27	28
養育医療	申請者数	30	38	30	26	42
	給付延件数	83	86	95	74	126
自立支援医療 (育成医療)	申請者数	14	21	22	11	11
	給付延件数	42	37	43	38	49
妊娠高血圧 症候群等	申請者数	1	1	4	2	0
	給付延件数	1	1	4	2	0
療育医療	申請者数	0	0	0	0	0
	給付延件数	0	0	0	0	0
小児慢性疾病児 日常生活用具給付	申請者数	1	1	0	2	1
	給付延件数	1	1	0	1	1

保健サービス課

コ. 特定不妊治療費助成

(単位:件)

年 度	24	25	26	27	28
申請件数	81	195	212	243	236
助成件数	81	194	212	243	236

保健サービス課

サ. すこやか育児相談 [行政計画]

年 度		24	25	26	27	28	備考
所内相談	面接相談	134	142	99	156	301	平成17年度から健康総合 相談より組替え(単位:人)
	電話相談	1,706	1,621	1,394	2,588	2,816	
	文書連絡	186	121	112	460	399	
	関係機関連絡	567	643	749	979	1,963	
1～3ヶ月児の育児相談	実施回数	24	24	24	24	24	平成17年度から実施
	延人数	363	352	350	370	327	
1歳半～3歳児の育児相談	実施回数	24	24	24	24	24	平成18年度から実施
	延人数	645	578	669	833	598	
出張育児相談	実施回数	71	71	71	71	71	
	延人数	1,884	2,095	2,005	2,408	2,232	
育児ほっとタイム (集団MCG)	実施回数	12	12	12	12	—	平成28年度から中止
	延人数	63	39	29	57	—	
子育て心理相談 (個別相談)	実施回数	24	24	24	24	36	平成18年度から実施
	延人数	40	38	49	61	75	
通訳派遣	通訳派遣人数	2	3	4	4	4	通訳派遣のみ継続
おやこルーム(プレイルーム開放)	延利用者数	781	769	913	1,070	489	平成28年11月あさくさおやこ ルーム閉鎖 平成29年1月生涯学習センターに て再開

保健サービス課

2. 児童福祉

(1) 保育所等現況

ア. 保育所・認定こども園・地域型保育事業の定員及び入所人員 [行政計画]

保育所名	年 齢	入所児童数 (A : 人)									定員 (B : 人)			入所率 (A/B : %)		
		乳 児			幼 児					合計	乳児 (0・1)	幼児 (2~5)	計	乳児 (0・1)	幼児 (2~5)	計
		0歳	1歳	計	2歳	3歳	4歳	5歳	計							
坂本保育園	管内児	12	17	29	18	24	23	24	89	118	32	92	124	90.6	98.9	96.8
	管外受託児	0	0	0	1	0	1	0	2	2						
	計	12	17	29	19	24	24	24	91	120						
玉姫保育園	管内児	-	15	15	17	17	17	17	68	83	15	70	85	100	98.6	98.8
	管外受託児	-	0	0	0	0	1	0	1	1						
	計	-	15	15	17	17	18	17	69	84						
谷中保育園	管内児	6	15	21	18	20	21	20	79	100	24	79	103	87.5	100	97.1
	管外受託児	0	0	0	0	0	0	0	0	0						
	計	6	15	21	18	20	21	20	79	100						
千束保育園	管内児	6	11	17	18	21	22	22	83	100	21	84	105	81.0	98.8	95.2
	管外受託児	0	0	0	0	0	0	0	0	0						
	計	6	11	17	18	21	22	22	83	100						
浅草橋保育園	管内児	8	14	22	16	25	25	23	89	111	27	92	119	81.5	97.8	94.1
	管外受託児	0	0	0	1	0	0	0	1	1						
	計	8	14	22	17	25	25	23	90	112						
台東保育園	管内児	10	14	24	15	17	17	17	66	90	27	66	93	88.9	100	96.8
	管外受託児	0	0	0	0	0	0	0	0	0						
	計	10	14	24	15	17	17	17	66	90						
三筋保育園	管内児	-	10	10	14	15	17	17	63	73	10	63	73	100	100	100
	管外受託児	-	0	0	0	0	0	0	0	0						
	計	-	10	10	14	15	17	17	63	73						
待乳保育園	管内児	9	14	23	16	21	21	20	78	101	26	80	106	88.5	97.5	95.3
	管外受託児	0	0	0	0	0	0	0	0	0						
	計	9	14	23	16	21	21	20	78	101						
東上野保育園	管内児	9	16	25	16	24	24	24	88	113	28	89	117	89.3	98.9	96.6
	管外受託児	0	0	0	0	0	0	0	0	0						
	計	9	16	25	16	24	24	24	88	113						
松が谷保育園	管内児	-	12	12	14	16	16	15	61	73	12	62	74	100	100	100
	管外受託児	-	0	0	0	0	1	0	1	1						
	計	-	12	12	14	16	17	15	62	74						
東上野乳児 保育園 (公設民営)	管内児	20	20	40	20	-	-	-	20	60	40	20	60	100	100	100
	管外受託児	0	0	0	0	-	-	-	0	0						
	計	20	20	40	20	-	-	-	20	60						
石浜橋場 こども園	管内児	-	13	13	15	15	15	14	59	72	13	60	73	100	98.3	98.6
	管外受託児	-	0	0	0	0	0	0	0	0						
	計	-	13	13	15	15	15	14	59	72						
ことぶき こども園 (公設民営)	管内児	14	23	37	22	22	23	23	90	127	41	92	133	90.2	100	97.0
	管外受託児	0	0	0	1	1	0	0	2	2						
	計	14	23	37	23	23	23	23	92	129						
たいとう こども園 (公設民営)	管内児	6	12	18	14	14	15	16	59	77	21	60	81	85.7	98.3	95.1
	管外受託児	0	0	0	0	0	0	0	0	0						
	計	6	12	18	14	14	15	16	59	77						
管 内 公設公営計	管内児	60	151	211	177	215	218	213	823	1,034	235	837	1,072	89.8	98.9	96.9
	管外受託児	0	0	0	2	0	3	0	5	5						
	計	60	151	211	179	215	221	213	828	1,039						
管 内 公設民営計	管内児	40	55	95	56	36	38	39	169	264	102	172	274	93.1	99.4	97.1
	管外受託児	0	0	0	1	1	0	0	2	2						
	計	40	55	95	57	37	38	39	171	266						
管 内 公 立 計	管内児	100	206	306	233	251	256	252	992	1,298	337	1,009	1,346	90.8	99.0	97.0
	管外受託児	0	0	0	3	1	3	0	7	7						
	計	100	206	306	236	252	259	252	999	1,305						

(次ページにつづく)

保育園名		年 齢	入所児童数 (A : 人)								定 員 (B : 人)			入所率 (A/B : %)			
			乳 児			幼 児					合計	乳児 (0・1)	幼児 (2~5)	計	乳児 (0・1)	幼児 (2~5)	計
			0歳	1歳	計	2歳	3歳	4歳	5歳	計							
私 立 保 育 所 ・ 認 定 こ ど も 園	愛隣保育園	管内児	15	20	35	20	25	25	25	95	130	35	95	130	100	100	100
		管外受託児	0	0	0	0	0	0	0	0	0						
		計	15	20	35	20	25	25	25	95	130						
	康保会 保育園	管内児	-	-	-	-	33	24	22	79	79	-	70	70	-	112.9	112.9
		管外受託児	-	-	-	-	0	0	0	0	0						
		計	-	-	-	-	33	24	22	79	79						
	清川保育園	管内児	-	11	11	16	18	20	20	74	85	10	70	80	110.0	105.7	106.3
		管外受託児	-	0	0	0	0	0	0	0	0						
		計	-	11	11	16	18	20	20	74	85						
	共生保育園	管内児	-	10	10	16	17	19	17	69	79	10	85	95	100	84.7	86.3
		管外受託児	-	0	0	0	1	1	1	3	3						
		計	-	10	10	16	18	20	18	72	82						
	立華学苑	管内児	-	11	11	15	15	14	14	58	69	10	50	60	110.0	116.0	115.0
		管外受託児	-	0	0	0	0	0	0	0	0						
		計	-	11	11	15	15	14	14	58	69						
	康保会乳児 保育所	管内児	37	41	78	41	-	-	-	41	119	80	42	122	97.5	97.6	97.5
		管外受託児	0	0	0	0	-	-	-	0	0						
		計	37	41	78	41	-	-	-	41	119						
	花川戸 保育園	管内児	-	10	10	16	15	18	16	65	75	10	60	70	100	108.3	107.1
		管外受託児	-	0	0	0	0	0	0	0	0						
		計	-	10	10	16	15	18	16	65	75						
	上野保育園	管内児	-	7	7	11	13	11	7	42	49	7	42	49	100	100	100
		管外受託児	-	0	0	0	0	0	0	0	0						
		計	-	7	7	11	13	11	7	42	49						
ゆらりん竹 町 保育園	管内児	12	12	24	12	14	15	14	55	79	24	56	80	100	98.2	98.8	
	管外受託児	0	0	0	0	0	0	0	0	0							
	計	12	12	24	12	14	15	14	55	79							
アスク くらまえ 保育園	管内児	6	14	20	15	18	18	15	66	86	21	69	90	100	95.7	96.7	
	管外受託児	0	1	1	0	0	0	0	0	1							
	計	6	15	21	15	18	18	15	66	87							
チェリッシ ユ 浅草保育園	管内児	3	9	12	9	13	13	11	46	58	12	48	60	100	95.8	96.7	
	管外受託児	0	0	0	0	0	0	0	0	0							
	計	3	9	12	9	13	13	11	46	58							
ぼけっと ランド浅草 橋保育園	管内児	9	12	21	12	17	22	20	71	92	21	69	90	100	102.9	102.2	
	管外受託児	0	0	0	0	0	0	0	0	0							
	計	9	12	21	12	17	22	20	71	92							
チェリッシ ユ 上野の森保 育園	管内児	6	9	15	10	10	14	7	41	56	15	45	60	100	93.3	95.0	
	管外受託児	0	0	0	0	1	0	0	1	1							
	計	6	9	15	10	11	14	7	42	57							
台東ポラン 保育園	管内児	5	12	17	10	11	14	7	42	59	13	47	60	130.8	89.4	98.3	
	管外受託児	0	0	0	0	0	0	0	0	0							
	計	5	12	17	10	11	14	7	42	59							
アスクりゅ うほく保 育園	管内児	6	7	13	10	12	10	12	44	57	13	47	60	100	95.7	96.7	
	管外受託児	0	0	0	0	0	1	0	1	1							
	計	6	7	13	10	12	11	12	45	58							
浅草ポラン 保育園	管内児	6	10	16	11	10	8	0	29	45	16	44	60	100	70.5	78.3	
	管外受託児	0	0	0	0	1	1	0	2	2							
	計	6	10	16	11	11	9	0	31	47							
スターキッ ズ保 育園	管内児	-	-	-	-	15	5	1	21	21	-	47	47	-	44.7	44.7	
	管外受託児	-	-	-	-	0	0	0	0	0							
	計	-	-	-	-	15	5	1	21	21							
はぐはぐキ ッズこども 園 東上野	管内児	6	9	15	10	11	10	7	38	53	15	44	59	100	93.2	94.9	
	管外受託児	0	0	0	1	0	1	1	3	3							
	計	6	9	15	11	11	11	8	41	56							
管 内 私 立 計	管内児	111	204	315	234	267	260	215	976	1291	312	1030	1,342	101.3	95.7	97.0	
	管外受託児	0	1	1	1	3	4	2	10	11							
	計	111	205	316	235	270	264	217	986	1302							

保育園名			年 齢	入所児童数 (A : 人)				定 員 (B : 人)				入所率 (A/B : %)			
				0歳児	1歳児	2歳児	計	0歳児	1歳児	2歳児	計	0歳児	1歳児	2歳児	計
地域型 保育事業 (私立)	ウィズブック保育園 入谷	小規模保育所	管内児	3	8	8	19	3	8	8	19	100	100	100	100
			管外受託児	0	0	0	0								
			計	3	8	8	19								
	はぐはぐキッズ 浅草橋アネックス	小規模保育所	管内児	-	9	10	19	-	9	10	19	-	100	100	100
			管外受託児	-	0	0	0								
			計	-	9	10	19								
	はぐはぐキッズ 浅草橋	小規模保育所	管内児	3	3	3	9	3	3	3	9	100	100	100	100
			管外受託児	0	0	0	0								
			計	3	3	3	9								
	おうち保育園 新おかちまち	小規模保育所	管内児	5	4	5	14	4	4	4	12	125	100	125	116.7
			管外受託児	0	0	0	0								
			計	5	4	5	14								
	ベベ・ア・パリ 保育園東上野	小規模保育所	管内児	3	8	8	19	3	8	8	19	100	100	100	100
			管外受託児	0	0	0	0								
			計	3	8	8	19								
	うれしい保育園谷中	小規模保育所	管内児	3	8	8	19	3	8	8	19	100	100	100	100
			管外受託児	0	0	0	0								
			計	3	8	8	19								
	ビーフェア 上野御徒町保育園	小規模保育所	管内児	6	7	4	17	6	7	6	19	100	100	66.7	89.5
			管外受託児	0	0	0	0								
計			6	7	4	17									
蔵前らる小規模保育園	小規模保育所	管内児	3	8	6	17	3	8	8	19	100	100	75	89.5	
		管外受託児	0	0	0	0									
		計	3	8	6	17									
ヤクルト浅草 松が谷保育園	事業者内保育所	管内児	-	3	3	6	-	2	3	5	-	150.	100	120	
		管外受託児	-	0	0	0									
		計	-	3	3	6									
ことぶきクローバーズ 保育園	事業所内保育所	管内児	5	6	6	17	5	4	5	14	100	150.	120	121.	
		管外受託児	0	0	0	0									
		計	5	6	6	17									
ふたみ家庭保育室	家庭的保育事業所	管内児	1	2	1	4	1	2	1	4	100	100	100	100	
		管外受託児	0	0	0	0									
		計	1	2	1	4									
KAYOこども室	家庭的保育事業所	管内児	0	2	1	3	0	2	1	3	100	100	100	100	
		管外受託児	0	0	0	0									
		計	0	2	1	3									
渡部家庭保育室	家庭的保育事業所	管内児	0	1	2	3	0	1	2	3	100	100	100	100	
		管外受託児	0	0	0	0									
		計	0	1	2	3									
家庭保育室 Mimi	家庭的保育事業所	管内児	1	0	1	2	1	0	1	2	100	100	100	100	
		管外受託児	0	0	0	0									
		計	1	0	1	2									
つぼみ保育室	家庭的保育事業所	管内児	2	3	0	5	2	3	0	5	100	100	100	100	
		管外受託児	0	0	0	0									
		計	2	3	0	5									
管内地域型保育事業計			管内児	35	72	66	173	34	69	68	171	102.	104.	97.1	101.
			管外受託児	0	0	0	0								
			計	35	72	66	173								

(注) 家庭的保育事業所は、0～2歳児合計での定員設定。

区 分	年 齢	入所児童数 (A : 人)									定 員 (B : 人)			入所率 (A/B : %)		
		乳 児			幼 児					合計	乳児 (0・1)	幼児 (2～5)	計	乳児 (0・1)	幼児 (2～5)	計
		0歳	1歳	計	2歳	3歳	4歳	5歳	計							
管 内 公私立合計	管内児	246	482	728	533	518	516	467	2,034	2,762	752	2,107	2,859	96.9	97.3	97.2
	管外受託児	0	1	1	4	4	7	2	17	18						
	計	246	483	729	537	522	523	469	2,051	2,780						
管外委託	公 立	0	0	0	0	0	3	1	4	4	-	-	-	-	-	-
	私 立	0	0	0	2	4	5	4	15	15						
	計	0	0	0	2	4	8	5	19	19						
委託含む管内児 (台東区民)		246	482	728	535	522	524	472	2,053	2,781	-	-	-	-	-	-

(注) クラス年齢別。停止(休園)児は含まない。定員は、産休・育休明け等による入所予約を含む。

児童保育課

イ. 入所人員等の推移 [行政計画]

年度	A入所希望者数 (I+J)	定 員			入所可能率 (D/A)	入 所 人 員 (台 東 区 民)					J 待機児
		B 区立	C 私立	D計(B+C)		E 区立	F 私立	G小計 (E+F)	H 委託	I合計 (G+H)	
25	2,074	1,220	836	2,056	99.1%	1,178	838	2,016	12	2,028	46
26	2,243	1,298	846	2,144	95.6%	1,260	846	2,106	11	2,117	126
27	2,573	1,346	1,093	2,439	94.8%	1,314	1,069	2,383	20	2,403	170
28	2,825	1,346	1,270	2,616	92.6%	1,314	1,248	2,562	23	2,585	240
29	3,008	1,346	1,513	2,859	95.0%	1,298	1,464	2,762	19	2,781	227

(注) 各年4月1日現在

児童保育課

ウ. 平成29年度保育園保育の実施状況 [行政計画]

(単位:人)

年 齢		0歳	1歳	2歳	3歳	4歳以上	計	
管内区立	定 員	129	208	240	254	515	1,346	
	A 管内児	継続入所	4	119	198	211	501	1,033
		新規(4月～)	96	87	35	40	7	265
		計	100	206	233	251	508	1,298
	B 受託児	継続入所	0	0	3	1	3	7
		新規(4月～)	0	0	0	0	0	0
		計	0	0	3	1	3	7
	入所人員 (A+B)	継続入所	4	119	201	212	504	1,040
		新規(4月～)	96	87	35	40	7	265
		計	100	206	236	252	511	1,305
管内私立	定 員	146	269	302	259	537	1,513	
	A 管内児	継続入所	3	128	249	187	459	1,026
		新規(4月～)	143	148	51	80	16	438
		計	146	276	300	267	475	1,464
	B 受託児	継続入所	0	1	1	2	3	7
		新規(4月～)	0	0	0	1	3	4
		計	0	1	1	3	6	11
	入所人員 (A+B)	継続入所	3	129	250	189	462	1,033
		新規(4月～)	143	148	51	81	19	442
		計	146	277	301	270	481	1,475
管内計	定 員	275	477	54	513	1,052	2,859	
	A 管内児	継続入所	7	247	447	398	960	2,059
		新規(4月～)	239	235	86	120	23	703
		計	246	482	533	518	983	2,762
	B 受託児	継続入所	0	1	4	3	6	14
		新規(4月～)	0	0	0	1	3	4
		計	0	1	4	4	9	18
	入所人員 (A+B)	継続入所	7	248	451	401	966	2,073
		新規(4月～)	239	235	86	121	26	707
		計	246	483	537	522	992	2,780
委 託 児	継続入所	0	0	1	3	13	17	
	新規(4月～)	0	0	1	1	0	2	
	計	0	0	2	4	13	19	
管内児(台東区民)計	継続入所	7	247	448	401	973	2,076	
	新規(4月～)	239	235	87	121	23	705	
	計	246	482	535	522	996	2,781	
待 機 児	(管内児のみ)	50	120	34	18	5	227	
新規申請者数	(新規+待機)	289	355	121	139	28	932	

(注) 新規申請者数は、台東区民のみ対象(委託含む。)

児童保育課

エ. 一時保育利用状況（平成28年度） [行政計画]

内 容	0歳	1歳	2歳	3歳	4歳	5歳	計（人）	保育日数（日）
緊急保育	31	101	31	11	4	2	180	1,069
非定型保育	114	353	205	73	65	44	854	4,528
私的事由保育	54	152	87	21	3	8	325	833
体験保育	0	0	0	0	0	0	0	0
計	199	606	323	105	72	54	1,359	6,430

（注）利用する年度の4月1日現在の年齢

児童保育課

オ. 保育所における障害児等の保育状況（平成28年度）

（単位：人）

障害等の区分	0歳	1歳	2歳	3歳	4歳	5歳	計
身体障害	0	2	3	4	2	4	15
知的障害	0	0	8	20	28	18	74
その他	0	0	0	0	0	0	0
計	0	2	11	24	30	22	89

児童保育課

カ. 子育て相談 [行政計画]

（単位：件）

相 談 内 容	基本的生活習慣					発育・発達								医 学 的 問 題	生活環境		育方 児法		その他			合 計
	睡 眠	食 事			排 泄	そ の 他	ほ ふ く ・ 歩 行	身 体 の 発 育	言 葉	社 会 性	性 格	く せ	そ の 他		家 庭	近 隣 ・ 地 域	健 康	し っ け ・ 教 育	育 児 に 関 係 あ り	育 児 に 関 係 な し	就 園	
		授 乳	授 乳 ・ 離 乳 食	食 事																		
24	5	5	10	32	14	5	5	5	11	42	4	2	8	42	13	1	9	27	31	7	15	293
25	4	1	8	19	12	10	0	2	7	18	11	6	7	5	10	1	9	46	12	2	5	195
26	13	2	14	26	18	10	1	1	13	10	8	9	12	8	11	0	5	32	14	5	0	212
27	9	0	0	24	7	4	0	3	3	14	1	2	5	2	2	0	0	18	3	5	3	113
28	10	0	0	13	11	6	0	1	7	21	6	4	9	3	3	1	0	33	9	4	2	143

児童保育課

キ. 認証保育所現況 [行政計画]

年 齢			入所児童数 (A : 人数)					定 員 (B : 人数)					入 所 率 (A/B : %)								
			0 歳児	1 歳児	2 歳児	3 歳児	4 歳以上 計	0 歳児	1 歳児	2 歳児	3 歳児	4 歳以上 計	0 歳児	1 歳児	2 歳児	3 歳児	4 歳以上 計				
区 内	ゆらりん 上野保育園	A型	管内児	3	4	8	0	0	15	8	9	8	0	0	25	37.5	44.4	100	-	-	60.0
		管外受託児	0	0	0	0	0	0													
		計	3	4	8	0	0	15													
	ソラスト 浅草	A型	管内児	7	13	13	1	0	34	9	15	14	38	100	100	100	100	-	-	100	
		管外受託児	2	2	0	0	0	4													
		計	9	15	13	1	0	38													
	ソラスト 三ノ輪	A型	管内児	6	8	10	5	10	39	6	9	10	15	40	100	100	100	100	-	-	100
		管外受託児	0	1	0	0	0	1													
		計	6	9	10	5	10	40													
	ポピンズ ナーサリー スクール駒形	A型	管内児	3	6	7	8	3	27	9	8	7	5	7	36	55.6	87.5	128.6	160.0	71.4	94.4
		管外受託児	2	1	2	0	2	7													
		計	5	7	9	8	5	34													
	アスク浅草橋 保育園	A型	管内児	4	6	8	5	7	30	6	11	8	5	5	35	83.3	54.5	112.5	100	160.0	94.3
		管外受託児	1	0	1	0	1	3													
		計	5	6	9	5	8	33													
	ぼけっと ランド 雷門	A型	管内児	7	8	15	0	0	30	6	12	12	0	0	30	116.7	91.7	125.0	-	-	110.0
		管外受託児	0	3	0	0	0	3													
		計	7	11	15	0	0	33													
	ぼけっと ランド 入谷	A型	管内児	7	12	9	0	0	28	6	12	12	0	0	30	116.7	100	83.3	-	-	96.7
管外受託児		0	0	1	0	0	1														
計		7	12	10	0	0	29														
スターキッズ 谷中保育園	A型	管内児	6	6	6	0	0	18	6	9	11	0	0	26	100	100	100	-	-	100	
	管外受託児	0	3	5	0	0	8														
	計	6	9	11	0	0	26														
ぼけっと ランド 浅草タワー	A型	管内児	7	12	11	0	0	30	6	12	12	0	0	30	116.7	100	91.7	-	-	100	
	管外受託児	0	0	0	0	0	0														
	計	7	12	11	0	0	30														
スターキッズ 上野桜木 保育園	A型	管内児	4	7	6	0	0	17	6	8	8	0	0	22	100	100	100	-	-	100	
	管外受託児	2	1	2	0	0	5														
	計	6	8	8	0	0	22														
管外の認証保育所への委託児			9	13	12	1	1	36	-	-	-	-	-	-	-	-	-	-	-	-	

児童保育課

(2) 児童手当・児童育成手当支給状況

年 度	受給世帯数	手 当 別 対 象 児 童 数 (人)			
		総 数	児童手当	児 童 育 成 手 当	
				育 成	障 害
24	12,210	18,005	15,855	2,031	119
25	12,402	18,184	16,161	1,925	98
26	12,646	18,453	16,478	1,870	105
27	12,824	18,729	16,741	1,887	101
28	13,048	19,040	16,921	2,017	102

(注) 各年4月1日現在

子育て・若者支援課

(3) 子ども医療費助成状況 [行政計画]

(単位：人)

年 度	25	26	27	28	29
受給者数	16,607	16,812	17,082	17,262	17,525

(注) 各年4月1日現在

子育て・若者支援課

(4) こどもクラブ現況 [行政計画]

(単位：人)

名 称	定員	在 籍 者 数 (学年別)							備 考
		1年	2年	3年	4年	5年	6年	計	
千束こどもクラブ	45	5	4	15	3	4	0	31	千束児童館内
東泉こどもクラブ	50	20	15	11	3	1	0	50	東泉小学校併設
玉姫こどもクラブ	30	3	2	4	1	1	1	12	玉姫児童館内
東浅草こどもクラブ	40	14	14	8	0	0	0	36	東浅草小学校併設
竹町こどもクラブ	50	16	14	8	4	1	1	44	
池之端こどもクラブ	50	17	16	11	4	0	0	48	池之端児童館内
谷中こどもクラブ	70	24	14	13	17	2	0	70	谷中防災コミュニティセンター内
松が谷こどもクラブ	45	17	6	20	2	0	0	45	松が谷児童館内
下谷こどもクラブ	100	37	29	23	10	1	0	100	柏葉中学校併設
松葉こどもクラブ	80	30	34	14	1	1	0	80	松葉小学校併設
浅草こどもクラブ	40	20	14	5	1	0	0	40	浅草小学校併設
寿こどもクラブ	64	25	21	13	4	0	1	64	寿児童館内3階
寿第2こどもクラブ	50	11	13	13	12	1	0	50	寿児童館内1階
浅草橋こどもクラブ	65	32	22	8	3	0	0	65	柳北スポーツプラザ内
竜泉こどもクラブ	80	24	13	12	9	7	1	66	旧竜泉中学校内
千束小学校こどもクラブ	36	19	7	7	2	0	1	36	千束小学校併設
富士こどもクラブ	35	21	12	2	0	0	0	35	富士小学校併設
北上野こどもクラブ	50	3	5	7	3	1	1	20	駒形中学校併設
田原こどもクラブ	40	18	20	2	0	0	0	40	ネクストサイト浅草ビル内
金竜こどもクラブ	55	30	20	2	1	1	1	55	金竜小学校敷地内
今戸こどもクラブ	50	2	9	33	6	0	0	50	今戸児童館内
台東入谷こどもクラブ	40	11	14	10	4	1	0	40	(民設民営)
合 計	1,165	399	318	241	90	22	7	1,077	

(注) 4月1日在籍数

児童保育課

(5) 児童館利用状況 [行政計画]

(単位：人)

区分	年度	総数	幼児	小学生	小学生学年別内訳						中高生	大人
					1年	2年	3年	4年	5年	6年		
区分	24	195,042	25,812	115,584	25,925	31,114	28,927	9,437	10,605	9,576	7,294	46,352
	25	211,073	29,324	123,911	28,727	28,678	26,386	16,587	10,183	13,350	7,291	50,547
	26	224,339	31,048	128,346	33,556	29,331	26,960	13,698	16,118	8,683	10,235	54,710
	27	285,755	44,324	163,963	34,949	44,060	38,418	15,771	12,425	18,340	10,349	67,119
	28	284,936	44,681	158,587	32,107	39,907	41,037	19,508	12,261	13,767	12,276	69,392
千束	24	28,954	3,471	18,207	3,237	4,562	4,182	1,823	2,540	1,863	1,603	5,673
	25	35,228	5,449	20,712	2,929	4,295	4,058	3,063	2,081	4,286	975	8,092
	26	32,308	4,194	18,485	2,811	3,480	6,276	947	3,179	1,792	2,111	7,518
	27	35,531	5,967	20,527	2,291	3,328	6,061	3,912	1,184	3,751	1,268	7,769
	28	31,430	4,574	18,367	1,948	3,666	4,776	3,030	2,698	2,249	1,897	6,592
玉姫	24	24,451	661	15,867	1,993	5,260	5,739	1,170	604	1,101	2,204	5,719
	25	25,138	1,333	16,466	3,771	4,115	3,694	2,622	1,811	453	1,644	5,695
	26	26,117	1,523	16,796	2,627	4,614	4,008	1,129	2,130	2,288	2,170	5,628
	27	20,463	907	13,794	3,123	2,530	4,467	1,311	688	1,675	2,764	2,998
	28	17,142	2,504	9,127	1,277	1,929	1,128	3,005	1,308	480	1,372	4,139
台東	24	15,068	4,522	6,008	1,096	1,326	1,238	1,251	805	292	567	3,971
	25	13,614	2,784	6,353	1,071	1,032	1,822	840	988	600	893	3,584
	26	14,512	3,509	5,917	451	1,055	833	2,144	644	790	1,063	4,023
	27	17,701	5,453	5,988	1,084	1,100	1,214	933	961	696	1,183	5,077
	28	18,229	5,081	7,193	795	1,494	1,304	1,046	1,229	1,325	1,178	4,777
池之端	24	26,995	4,128	14,837	3,143	4,774	4,690	990	446	794	304	7,726
	25	31,557	5,935	16,125	4,775	3,015	4,836	2,642	612	245	604	8,893
	26	36,861	6,500	20,274	6,718	5,381	2,241	3,187	2,453	294	298	9,789
	27	36,123	6,263	20,249	5,523	5,988	3,910	842	2,149	1,837	286	9,325
	28	39,047	6,973	20,625	6,753	5,373	4,088	2,900	224	1,287	379	11,070
松が谷	24	34,033	3,749	22,674	5,798	5,693	6,042	1,989	1,718	1,434	614	6,996
	25	35,601	5,264	21,479	5,630	5,049	3,847	2,157	2,020	2,776	588	8,270
	26	34,209	5,956	19,457	4,921	5,481	4,648	2,159	1,342	906	719	8,077
	27	32,374	5,151	18,738	5,279	4,661	5,111	1,269	1,690	728	398	8,087
	28	34,125	5,118	19,988	2,824	6,272	5,906	2,061	912	2,013	493	8,526
今戸	24	19,741	3,594	9,683	1,324	2,047	1,700	1,532	1,268	1,812	1,637	4,827
	25	18,599	2,870	10,395	1,250	1,541	1,842	2,421	1,648	1,693	1,582	3,752
	26	20,822	3,856	9,593	1,533	1,362	1,861	1,533	2,015	1,289	2,355	5,018
	27	32,355	3,689	19,448	3,662	6,269	4,285	2,216	1,135	1,881	2,609	6,609
	28	35,516	3,216	21,782	2,511	7,933	6,146	1,906	2,345	941	3,643	6,875
寿	24	45,800	5,687	28,308	9,334	7,452	5,336	682	3,224	2,280	365	11,440
	25	51,336	5,689	32,381	9,301	9,631	6,287	2,842	1,023	3,297	1,005	12,261
	26	59,510	5,510	37,824	14,495	7,958	7,093	2,599	4,355	1,324	1,519	14,657
	27	58,690	6,696	36,254	8,510	12,306	6,970	2,082	2,427	3,959	979	14,761
	28	56,895	6,655	33,747	9,889	7,702	9,922	1,491	1,773	2,970	1,719	14,774
谷中	24	-	-	-	-	-	-	-	-	-	-	-
	25	-	-	-	-	-	-	-	-	-	-	-
	26	-	-	-	-	-	-	-	-	-	-	-
	27	52,518	10,198	28,965	5,477	7,878	6,400	3,206	2,191	3,813	862	12,493
	28	52,552	10,560	27,758	6,110	5,538	7,767	4,069	1,772	2,502	1,595	12,639

児童保育課

(6) ファミリー・サポート・センター事業実施状況 [行政計画]

年度	会員数(人)				援助活動数(件)	活動提供 会員数(人)	援助依頼 会員数(人)	援助 児童数(人)
	提供会員	依頼会員	両方会員	合計				
24	343	2,014	128	2,485	6,268	678	1,205	1,421
25	355	2,259	141	2,755	7,335	715	1,504	1,737
26	372	2,432	143	2,947	7,724	865	1,746	1,959
27	379	2,625	150	3,154	7,350	847	1,771	2,000
28	421	2,793	156	3,370	8,613	922	1,953	2,251

(注) 会員数は各年度末現在

子ども家庭支援センター

(7) 子ども家庭支援センター利用状況 [行政計画]

年 度		24	25	26	27	28
広場利用者数(人)	日本堤	22,771	22,389	22,386	22,989	21,150
	台 東	18,415	21,678	25,934	24,242	23,070
	寿	25,830	27,898	23,680	29,566	29,941
相 談 件 数 (件)	日本堤	2,210	3,113	3,356	3,122	3,514
	台 東	912	788	864	823	720
	寿	457	411	699	638	670

子ども家庭支援センター

(8) にぎやか家庭応援プラン

(単位：人)

年 度	24	25	26	27	28
出生祝	114	120	122	108	102
小学校入学祝	85	105	94	103	105
中学校入学祝	91	59	69	89	88

子育て・若者支援課

(9) 育児支援ヘルパー [行政計画]

(単位：回)

年 度	24	25	26	27	28
産前産後支援 1回(2時)	506	752	799	973	922
養育支援 1回(1時)	483	361	495	542	120

子ども家庭支

援センター

3. 母子・父子・女性福祉

(1) 母子・父子福祉資金の貸付状況

(単位：件)

年度	事業開始	事業継続	修学	就学支度	修業	就職支度	住宅	転宅	医療介護	技能習得	生活	結婚	特例児童扶養	合計	貸付総額(千円)
24	0	0	46	11	0	0	1	0	0	1	2	0	0	61	28,688
25	0	0	43	14	1	0	0	1	1	1	4	0	0	65	29,503
26	0	0	53	24	0	0	0	3	0	0	2	0	0	82	34,271
27	0	0	72	28	0	0	0	2	0	2	1	0	0	105	41,822
28	0	0	104	38	0	0	1	0	0	5	4	0	0	152	70,825

子育て・若

者支援課

(2) 母子生活支援施設入所状況

年 度	24	25	26	27	28
世帯数(世帯)	5	6	7	7	10
人員(人)	12	15	17	16	23

(注) 広域入所を含む。4月1日在籍数。

子育て・若者支援課

(3) 母子・父子相談

(単位：件)

年度	生 活 一 般					児 童		生活援護		その他	合計
	住宅	医療	家庭紛争	就職	その他	養育	その他	生活保護	その他		
24	10	4	24	2	13	0	0	43	6	0	102
25	8	0	24	6	10	1	1	26	6	1	83
26	5	3	23	1	21	0	1	32	6	0	92
27	2	2	27	0	25	4	0	31	9	0	100
28	14	3	16	0	7	4	0	40	6	1	91

保護課

(4) 交通遺児家庭等レクリエーション

(単位：人)

年 度	24	25	26	27	28
計	70	79	84	68	76
日帰り(春)	28	48	41	29	42
日帰り(秋)	42	31	43	39	34

子育て・若

者支援課

(5) ひとり親家庭ホームヘルパー派遣状況

年 度	24	25	26	27	28
派遣回数	47	0	0	3	16
派遣時間	52	0	0	7	32

子育て・若者支援課

(6) いっとき保育利用状況 [行政計画]

年 度	24	25	26	27	28
登録者数(人)	468	597	702	714	731
利用回数(回)	2,133	2,436	2,662	2,490	2,742
利用時間(時間)	11,952	13,882.5	15,862.0	15,227.5	16,597.0

(注) 登録者数は年度末現在

子ども家庭支援センター

(7) 子育て短期支援利用状況 [行政計画]

年 度		24	25	26	27	28
登録者数(人)		28	25	23	26	27
ショートステイ	利用泊数(泊)	94	110	92	68	44
	送迎利用(回)	56	38	29	8	6
トワイライトステイ	利用回数(回)	81	26	21	6	50
	迎え利用(回)	44	2	19	5	39
乳幼児ショートステイ(泊)		—	—	—	18	3

(注) 登録者数は年度末現在

子ども家庭支援センター

(注) 乳幼児ショートステイは平成27年10月事業開始

4. 学校教育

(1) 小学校

ア. 児童数・学級数

小学校名	児 童 数 (人)				学 級 数		
	男	女	計	特別支援	一般	特別支援	計
上野小学校	171	165	336	—	12	—	12
平成 "	110	78	188	—	7	—	7
根岸 "	322	291	613	—	19	—	19
東泉 "	146	143	289	—	12	—	12
忍岡 "	122	124	246	—	9	—	9
谷中 "	166	169	335	—	12	—	12
金曽木 "	241	214	455	—	14	—	14
黒門 "	174	153	327	—	12	5	17
大正 "	210	196	406	—	12	—	12
浅草 "	151	174	325	—	12	—	12
台東育英 "	174	185	359	—	12	—	12
蔵前 "	287	226	513	9	16	2	18
東浅草 "	178	153	331	—	12	—	12
富士 "	239	209	448	—	15	—	15
松葉 "	92	100	192	13	7	2	9
千束 "	122	120	242	—	8	—	8
石浜 "	151	102	253	—	11	—	11
田原 "	211	206	417	—	13	—	13
金竜 "	217	192	409	17	13	3	16
計	3,484	3,200	6,684	39	228	12	240

(注) 平成29年5月1日現在 学校基本調査速報値のため、確定値とは異なる場合がある。 庶務課
児童数の特別支援欄は内数、学級数のうち特別支援欄は通級学級を含む。

イ. 児童数・学級数の推移

小学校名	児 童 数 (人)					学 級 数				
	25	26	27	28	29	25	26	27	28	29
上野小学校	308	294	309	325	336	12	12	12	12	12
平成 "	157	171	174	176	188	10	11	11	11	7
根岸 "	560	596	593	608	613	18	19	19	19	19
東泉 "	326	308	289	277	289	12	12	12	12	12
忍岡 "	205	228	217	234	246	7	8	9	9	9
谷中 "	312	316	327	327	335	12	12	12	12	12
金曽木 "	378	383	414	423	455	13	14	13	13	14
黒門 "	339	328	316	319	327	16	16	17	17	17
大正 "	431	411	428	412	406	17	17	18	17	12
浅草 "	316	304	299	307	325	12	12	12	12	12
台東育英 "	313	318	329	338	359	12	12	12	12	12
蔵前 "	462	498	489	474	513	17	17	17	17	18
東浅草 "	301	315	337	338	331	11	11	12	12	12
富士 "	475	466	471	484	448	16	16	16	16	15
松葉 "	164	159	174	180	192	8	8	8	8	9
千束 "	207	220	212	215	242	8	7	8	8	8
石浜 "	293	280	255	234	253	11	10	10	12	11
田原 "	397	402	409	422	417	12	13	13	13	13
金竜 "	394	399	397	389	409	16	15	14	14	16
合 計	6,338	6,396	6,439	6,482	6,684	240	242	245	246	240

(注) 各年度5月1日現在 学校基本調査による。 庶務課
平成29年度の数値は速報値のため、確定値とは異なる場合がある。

ウ. 学年別児童数の推移

(単位：人)

年度	25			26			27			28			29		
	男	女	計	男	女	計	男	女	計	男	女	計	男	女	計
1年生	602	542	1,144	565	531	1,096	546	521	1,067	564	536	1,100	664	557	1,221
2年生	505	503	1,008	605	541	1,146	570	542	1,112	549	521	1,070	564	535	1,099
3年生	521	493	1,014	502	500	1,002	600	541	1,141	577	536	1,113	554	518	1,072
4年生	554	536	1,090	523	498	1,021	508	509	1,017	603	534	1,137	575	534	1,109
5年生	531	506	1,037	553	532	1,085	525	489	1,014	520	513	1,033	606	540	1,146
6年生	524	521	1,045	533	513	1,046	559	529	1,088	532	497	1,029	521	516	1,037

(注) 各年度5月1日現在 学校基本調査による。

庶務課

平成29年度の数値は速報値のため、確定値とは異なる場合がある。

エ. 教職員数

(単位：人)

小学校名	教 員 数								事務 主事	栄 養 士	用 務	そ の 他	合 計
	校長	副校長	主幹 教諭	指導 教諭	教諭	養護	特別 支援	計					
上野小学校	1	1	5	0	14	1	—	22	1	1	—	—	24
平成 "	1	1	1	0	14	1	—	18	1	—	—	—	19
根岸 "	1	1	3	2	21	1	—	29	2	1	—	—	32
東泉 "	1	1	2	0	13	1	—	18	1	—	—	—	19
忍岡 "	1	1	3	0	9	1	—	15	1	—	—	—	16
谷中 "	1	1	2	0	17	1	—	22	1	1	—	—	24
金曾木 "	1	1	2	0	19	1	—	24	1	—	—	—	25
黒門 "	1	1	3	0	20	1	—	26	—	1	—	—	27
大正 "	1	1	2	0	19	1	—	24	1	—	—	—	25
浅草 "	1	1	3	0	13	1	—	19	—	1	—	—	20
台東育英 "	1	1	3	1	14	1	—	21	1	—	—	—	22
蔵前 "	1	1	2	0	24	1	3	32	1	—	—	—	33
東浅草 "	1	1	2	0	14	1	—	19	1	—	—	—	20
富士 "	1	1	1	1	19	1	—	24	1	1	—	—	26
松葉 "	1	1	2	1	11	1	3	20	1	—	—	—	21
千束 "	1	1	2	0	10	1	—	15	1	2	—	—	18
石浜 "	1	1	2	0	19	0	—	23	1	—	—	—	24
田原 "	1	1	2	1	15	1	—	21	1	1	—	—	23
金竜 "	1	1	2	0	20	1	4	29	1	1	—	—	31
計	19	19	44	6	305	18	10	421	18	10	—	—	449

(注) 平成29年5月1日現在 学校基本調査速報値のため、確定値とは異なる場合がある。本務者のみ掲載

庶務課

(2) 中学校

ア. 生徒数・学級数

中学校名	生徒数 (人)				学級数		
	男	女	計	特別支援	一般	特別支援	計
御徒町台東中学校	201	236	437	—	12	1	13
柏葉 "	215	244	459	25	12	5	17
上野 "	119	117	236	—	8	0	8
忍岡 "	231	186	417	—	12	0	12
浅草 "	131	91	222	—	8	0	8
桜橋 "	167	114	281	—	9	0	9
駒形 "	127	114	241	—	8	0	8
計	1,191	1,102	2,293	25	69	6	75

(注) 平成29年5月1日現在 学校基本調査速報値のため、確定値とは異なる場合がある。 庶務課
生徒数の特別支援欄は内数、学級数のうち特別支援欄は通級学級を含む。

イ. 生徒数・学級数の推移

年 度	生徒数 (人)					学 級 数				
	25	26	27	28	29	25	26	27	28	29
御徒町台東中学校	334	363	380	438	437	11	12	12	13	13
柏葉 "	399	415	455	453	459	15	16	17	17	17
上野 "	183	188	196	196	236	6	6	7	6	8
忍岡 "	472	428	378	393	417	14	13	12	12	12
浅草 "	538	441	331	242	222	16	14	10	8	8
桜橋 "	220	274	332	348	281	7	8	10	10	9
駒形 "	212	260	274	255	241	7	8	9	8	8
合 計	2,358	2,369	2,346	2,325	2,293	76	77	77	74	75

(注) 各年度5月1日現在 学校基本調査による。 庶務課
平成29年度の数值は速報値のため、確定値とは異なる場合がある。

ウ. 学年別生徒数の推移

(単位：人)

年度	25			26			27			28			29		
	男	女	計	男	女	計	男	女	計	男	女	計	男	女	計
1年生	414	369	783	393	374	767	389	378	767	406	367	773	391	346	737
2年生	430	362	792	426	375	801	397	375	772	392	386	778	409	371	780
3年生	435	348	783	434	367	801	424	383	807	399	375	774	391	385	776

(注) 各年度5月1日現在 学校基本調査による。 庶務課
平成29年度の数值は速報値のため、確定値とは異なる場合がある。

エ. 教職員数

(単位：人)

中学校名	教員数								事務 主事	栄 養 士	用 務	そ の 他	合 計
	校 長	副 校 長	主 幹 教 諭	指 導 教 諭	教 諭	養 護	特 別 支 援	計					
御徒町台東中学校	1	1	4	0	18	1	—	25	2	1	—	—	28
柏葉 "	1	1	3	0	29	1	5	40	2	—	—	—	42
上野 "	1	1	4	1	10	1	—	18	1	—	—	—	19
忍岡 "	1	1	3	0	15	1	—	21	2	1	2	—	26
浅草 "	1	1	2	0	15	1	—	20	2	1	—	—	23
桜橋 "	1	1	2	0	15	1	—	20	2	—	—	—	22
駒形 "	1	1	4	0	12	1	—	19	2	1	—	—	22
合 計	7	7	22	1	114	7	5	163	13	4	2	—	182

(注) 平成29年5月1日現在 学校基本調査速報値のため、確定値とは異なる場合がある。本務者のみ掲載。

庶務課

オ. 卒業者の進路状況

(単位：人)

卒業年度	進 学 者	就 職 者	就職進学者	そ の 他	計
24	785	2	0	24	811
25	775	1	0	11	787
26	788	0	0	15	803
27	797	1	0	11	809
28	760	4	0	15	779

庶務課

(3) 幼稚園

ア. 区立幼稚園の園児数・学級数・教職員数

幼稚園名	定員数	園 児 数 (人)				学級数	教 職 員 数 (人)		
		3 歳児	4 歳児	5 歳児	合 計		教 諭	その他	合 計
根岸幼稚園	90	20	25	24	69	3	5	—	5
竹町 "	90	21	22	20	63	3	6	—	6
大正 "	90	25	27	27	79	3	7	—	7
清島 "	90	19	21	30	70	3	6	—	6
富士 "	90	25	27	26	78	3	7	—	7
千束 "	90	14	26	19	59	3	5	—	5
金竜 "	90	23	27	22	72	3	5	—	5
田原 "	90	16	21	24	61	3	4	—	4
台桜 "	90	9	10	13	32	3	5	—	5
育英 "	90	22	22	26	70	3	6	—	6
合 計	900	194	228	231	653	30	56	—	56

(注) 平成29年5月1日現在 学校基本調査速報値のため、確定値とは異なる場合がある。

教職員数は本務者のみ掲載。

庶務課

イ. 区立幼稚園児数等の推移

年度	3～5歳人口 (A)	園 数	定 員 数 (B)	園 児 数 (C)	入園可能率 (B/A) (%)	入 園 率 (C/A) (%)
25	3,190	12	1,095	783	34.3	24.5
26	3,270	11	1,035	760	31.7	23.2
27	3,356	10	930	681	27.7	20.3
28	3,487	10	930	713	26.7	20.4
29	3,488	10	900	653	25.8	18.7

(注) 各年度5月1日現在 学校基本調査による。

庶務課

平成29年度の数値は速報値のため、確定値とは異なる場合がある。

ウ. 私立幼稚園の園児数・学級数・教職員数

幼 稚 園 名	園 児 数 (人)				学級数	教 職 員 数 (人)		
	3歳児	4歳児	5歳児	合 計		教 諭 (園長含む)	その他	合 計
寛永寺幼稚園	70	101	69	240	8	15	5	20
浅草寺 "	90	92	92	274	12	20	6	26
台東初音 "	53	65	82	200	10	13	12	25
谷中 "	78	63	71	212	6	8	6	14
徳風 "	50	59	50	159	6	11	2	13
仰願寺 "	31	30	28	89	3	9	4	13
蔵前 "	74	79	72	225	6	17	4	21
合 計	446	489	464	1,399	51	93	39	132

(注) 平成29年5月1日現在

庶務課

(4) 認定こども園 [行政計画]

ア. 公立認定こども園の園児数・職員数

園名	定員数	園 児 数 (人)							職 員 数 (人)			
		0歳	1歳	2歳	保育の種類	3歳	4歳	5歳	合 計	教 諭	保 育 士	合 計
石浜橋場こども園	133	-	13	15	短時間保	20	19	19	130	7	14	21
					長時間保	15	15	14				
ことぶきこども園	213	14	23	23	短時間保	24	30	27	210	-	-	35
					長時間保	23	23	23				
たいとうこども園	161	6	12	14	短時間保	25	27	28	157	-	-	26
					長時間保	14	15	16				

(注) 平成29年4月1日現在

学務課

(注) ことぶきこども園、たいとうこども園の職員数については、教諭と保育士の区分を設けていないため、合計のみ掲載。

イ. 私立認定こども園の園児数・職員数

園名	定員数	園 児 数 (人)							職 員 数 (人)			
		0歳	1歳	2歳	保育の種類	3歳	4歳	5歳	合 計	教 諭	保 育 士	合 計
はぐはぐキッズこども園東上野	68	6	9	11	短時間保	3	3	0	62	-	-	13
					長時間保	11	11					

(注) 平成29年4月1日現在

学務課

(注) 職員数については、教諭と保育士の区分を設けていないため、合計のみ掲載。

(5) 校外施設利用状況

(単位：人)

年度	霧ヶ峰学園			
	小学校移動教室	中学校移動教室	その他	合計
24	1,192 (2,362)	880 (2,553)	5,605 (9,168)	7,677 (14,083)
25	1,198 (2,344)	890 (2,592)	5,735 (9,541)	7,823 (14,477)
26	1,235 (2,443)	896 (2,611)	5,462 (9,204)	7,593 (14,258)
27	1,148 (2,271)	853 (2,518)	5,964 (9,975)	7,965 (14,764)
28	1,169 (2,313)	842 (2,473)	5,600 (9,783)	7,611 (14,569)

(注) () 内は利用延人数。

学務課

5. 台東区奨学資金

奨学資金貸付者と貸付総額

年度	24	25	26	27	28
奨学資金(人)	16	13	9	9	7
(千円)	4,776	3,834	2,664	2,484	2,052
入学準備金(人)	1	1	4	1	0
(千円)	100	100	400	100	0
私立学校等(人)	1	1	3	0	1
入学資金(千円)	500	500	1,500	0	500
合計(千円)	5,376	4,434	4,564	2,584	2,552

(注) 各年度末現在

子育て・若者支援課

平成24年度、平成28年度は、奨学資金貸付者に年度途中辞退者が各1名ずつあり。

6. 教育相談

(1) スクールカウンセラー相談状況 [行政計画]

ア. 問題別年度推移

(単位：件)

年度	24	25	26	27	28
不登校	1,952	2,170	1,930	2,244	1,872
対人関係に関わること	1,837	1,988	3,160	2,610	2,618
子ども個人に関わること	3,653	4,745	7,229	7,731	8,388
家庭に関わること	708	1,005	1,626	1,456	1,484
学校に関わること	218	256	332	227	340
話し相手	5,080	5,067	4,661	4,145	3,615
専門知識・その他	2,894	4,119	4,975	3,528	3,381
合計	16,342	19,350	23,913	21,941	21,698

指導課

イ. 対象別年度推移

(単位：件)

年度	24	25	26	27	28
小学生	7,735	9,692	10,772	9,193	9,144
中学生	1,278	965	1,642	1,144	1,220
保護者	1,526	1,668	1,886	1,960	2,051
教職員・その他	5,803	7,025	9,613	9,644	9,283
合計	16,342	19,350	23,913	21,941	21,698

指導課

ウ. スクールカウンセラー派遣時間

(単位：時間)

年度	24	25	26	27	28
小学校	10,736	16,045.25	15,994.75	15,956.75	10,777.25
中学校	1,898.75	1,898.75	3,901.75	3,899.75	2,016
合計	12,634.75	17,944	19,896.5	19,856.5	12,793.25

指導課

(2) 教育相談・就学相談状況

ア. 来所教育相談

(ア) 問題別年度推移

(単位：件)

年 度	24	25	26	27	28
性 格 ・ 行 動	1,505(153)	1,306(169)	1,531(149)	1,671(163)	1,566(196)
知 能 発 達 ・ 学 業	266(37)	187(39)	239(43)	332(73)	314(70)
精 神 ・ 身 体	621(63)	626(63)	532(77)	426(82)	538(91)
進 路 ・ し つ け ・ そ の 他	62(7)	111(11)	121(13)	143(12)	40(13)
合 計	2,454(260)	2,230(282)	2,423(282)	2,572(330)	2,458(370)

(注) () 内は対象人数

教育支援館

(イ) 対象別年度推移

(単位：件)

年 度	24	25	26	27	28
幼 児	212(54)	122(44)	184(63)	123(64)	163(78)
小 学 1 ～ 3 年 生	222(60)	217(72)	223(76)	391(106)	401(111)
小 学 4 ～ 6 年 生	369(65)	358(72)	282(62)	337(72)	236(77)
中 学 生	237(48)	215(60)	324(54)	295(62)	285(76)
高 校 生 ・ そ の 他	212(33)	142(34)	124(18)	43(16)	40(17)
保 護 者	1,125	1,042	1,151(0)	1,213(0)	1,217(0)
教 職 員 ・ そ の 他	77	134	135(9)	170(10)	116(11)
合 計	2,454(260)	2,230(282)	2,423(282)	2,572(330)	2,458(370)

(注) () 内は対象人数

教育支援館

イ. 電話教育相談

(ア) 問題別年度推移

(単位：件)

年 度	24	25	26	27	28
性 格 ・ 行 動	67	35	30	33	49
知 能 ・ 学 業	4	4	5	8	4
精 神 ・ 身 体	16	17	18	13	12
進 路 ・ 適 性	7	3	5	3	6
し つ け	8	2	9	10	8
そ の 他	13	15	18	15	22
合 計	115	76	85	82	101

教育支援館

(イ) 対象別年度推移

(単位：件)

年 度	24	25	26	27	28
幼 児 0 ～ 3 歳	6	2	6	3	5
幼 児 4 ～ 6 歳	18	18	14	17	30
小 学 1 ～ 3 年	29	21	19	20	27
小 学 4 ～ 6 年	25	9	16	16	13
中 学 生	25	21	14	18	18
高 校 生	9	5	13	4	4
そ の 他	3	0	3	4	4
合 計	115	76	85	82	101

教育支援館

ウ. 特別支援学級等就学相談
対象別年度推移

(単位：件)

年 度	24	25	26	27	28
幼 稚 園	16	20	17	18	19
小 学 校	18	27	33	31	36
中 学 校	12	13	14	21	8
合 計	46	60	64	70	63

学務課

エ. 生活指導相談学級（あしたば学級）

(ア) 月別延通級日数

(単位：日)

年度	4	5	6	7	8	9	10	11	12	1	2	3	計
24	16	37	47	48	4	53	74	40	25	30	35	27	436
25	0	0	14	11	4	17	24	34	13	27	35	20	199
26	0	14	43	36	8	27	73	65	85	76	87	70	584
27	28	43	85	50	0	104	102	123	99	47	78	46	805
28	19	66	75	64	3	86	127	128	116	136	196	108	1,124

教育支援館

(イ) 月別在籍人数

(単位：人)

年度	4	5	6	7	8	9	10	11	12	1	2	3	計
24	2	3	5	6	6	7	9	5	5	5	6	6	65
25	0	0	2	2	3	4	4	5	5	6	6	7	44
26	0	4	7	7	8	10	13	18	18	19	21	22	147
27	6	9	10	9	13	15	18	22	22	24	21	21	190
28	6	7	10	10	10	15	18	19	20	21	21	24	181

(注) 月末時点

教育支援館

(ウ) 学年別人数

(単位：人)

年 度	24	25	26	27	28
小学校1年	0	0	0	0	0
小学校2年	0	0	0	0	0
小学校3年	0	0	0	0	0
小学校4年	0	0	0	2	0
小学校5年	0	0	3	1	0
小学校6年	0	0	2	4	1
中学校1年	3	2	5	4	4
中学校2年	4	4	5	10	10
中学校3年	4	1	7	4	9
合 計	11	7	22	25	24

教育支援館

2 区民の活動と区政の推進

〈1〉パートナーシップの促進

1. 台東区民会館利用状況

(1) 月別利用状況

月		28/4	5	6	7	8	9	10	11	12	29/1	2	3	計	月平均	
会議室	一般	件数(件)	510	446.5	650	444.5	475.5	557	485	512	647.5	471	461.5	484.5	6,145	512.1
		人員(人)	21,156	19,200	32,755	20,823	17,333	24,628	20,381	23,375	13,210	20,123	21,452	23,613	258,049	21,504.1
	減免	件数(件)	49.5	23	36.5	303.5	126	70.5	20	196	248.5	23.5	15	2.5	1,114.5	92.9
		人員(人)	1,000	1,328	1,056	9,591	3,970	1,958	756	5,088	10,013	661	2,046	60	37,527	3,127.3
ホール	一般	件数(件)	33	29	47	28	41	43	55	44	34	37	41	44	476	39.7
		人員(人)	6,620	5,440	12,400	5,015	6,375	5,885	6,915	8,090	1,740	6,780	8,140	7,120	80,520	6,710.0
	減免	件数(件)	8	1	3	19	6	0	3	23	18	9	2	0	92	7.7
		人員(人)	1,120	300	900	3,270	990	0	900	3,370	3,960	1,900	600	0	17,310	1,442.5
駐車場	総台数(台)	2,017	1,909	1,871	2,205	1,666	1,875	2,090	2,033	1,591	1,972	1,216	1,356	21,801	1,816.8	
	観光バス(台)	1,271	1,072	1,041	1,150	874	884	1,112	1,119	777	874	633	713	11,520	960.0	
	乗用車(台)	746	837	830	1,055	792	991	978	914	814	1,098	583	643	10,281	856.8	
夜間駐車場 (台/月)	0	0	0	0	0	0	0	0	0	0	0	0	0	0	0	

区民課

(2) 年度別利用状況

年度	会議室		ホール		駐車場			夜間駐車場 (台/月)
	件数(件)	人員(人)	件数(件)	人員(人)	総台数(台)	内訳		
						観光バス (台)	乗用車(台)	
24	5,391.5	112,136	518	39,788	25,512	13,748	11,764	0
25	5,429	112,221	524	35,135	25,016	13,849	11,167	0
26	大規模改修工事により閉館				13,661	13,520	141	0
27	5440.0	229,483	512	78,502	23,564	13,605	9,959	0
28	7259.5	295,576	568	97,830	21,801	11,520	10,281	0

(注) 夜間駐車場利用は契約車両台数。

区民課

2. 地域コミュニティの形成

(1) 区民館月別利用状況

ア. 台東一丁目区民館

月		28/4	5	6	7	8	9	10	11	12	29/1	2	3	計	月平均	
個人利用	トレーニング室 利用人員	912	921	843	980	920	847	856	822	687	751	852	955	10,346	862	
団体利用	第一集会所(洋)	利用件数	7	8	11	15	3	11	7	9	5	5	8	6	95	8
		減免 有料	33	25	32	30	31	30	48	24	26	28	29	36	372	31
		利用人員	1,345 (1,161)	660 (491)	979 (691)	1,069 (744)	930 (866)	1,021 (758)	1,375 (1,258)	802 (586)	829 (685)	819 (709)	957 (805)	1,127 (1,001)	11,913 (9,755)	993 (813)
	第二集会所(洋)	利用件数	12	9	9	14	6	11	8	9	6	9	15	13	121	10
		減免 有料	38	31	40	29	34	33	36	29	26	27	30	35	388	32
		利用人員	661 (505)	473 (369)	637 (513)	567 (435)	495 (432)	507 (366)	595 (509)	498 (362)	482 (401)	506 (406)	636 (398)	674 (539)	6,731 (5,235)	561 (436)
	第三集会所(洋)	利用件数	9	6	8	14	8	7	10	17	9	5	12	8	113	9
		減免 有料	23	12	12	19	11	9	19	9	8	14	15	23	174	15
		利用人員	474 (360)	235 (161)	334 (239)	455 (266)	193 (114)	179 (83)	288 (160)	243 (79)	220 (98)	246 (182)	364 (196)	302 (201)	3,533 (2,139)	294 (178)
	第四集会所(和)	利用件数	19	15	16	15	13	17	15	14	18	17	19	16	194	16
		減免 有料	5	6	4	10	7	6	9	6	6	6	9	5	79	7
		利用人員	404 (29)	370 (100)	293 (49)	449 (146)	324 (118)	439 (161)	457 (102)	312 (40)	373 (73)	368 (43)	479 (104)	340 (62)	4,608 (1,027)	384 (86)
多目的ホール	利用件数	49	38	48	50	52	49	38	53	43	46	53	45	564	47	
	減免 有料	8	4	7	13	10	8	22	10	11	13	3	8	117	10	
	利用人員	3,331 (738)	2,009 (250)	3,784 (940)	2,957 (777)	2,857 (730)	3,111 (581)	3,793 (1,654)	4,039 (1,221)	3,647 (1,040)	3,207 (1,248)	3,487 (249)	3,863 (1,309)	40,085 (10,737)	3,340 (895)	
プレイルーム	利用件数	28	26	25	28	23	30	32	31	23	23	28	28	325	27	
	減免 有料	27	29	21	22	22	21	27	19	17	24	20	20	269	22	
	利用人員	762 (292)	817 (320)	781 (337)	684 (287)	683 (297)	675 (201)	787 (287)	722 (201)	576 (175)	666 (292)	661 (199)	671 (205)	8,485 (3,093)	707 (258)	
個人利用	ふれあい広場	利用件数	15	1	0	12	1	0	0	0	0	0	0	29	3	
		減免 有料	0	0	0	0	0	0	0	0	0	0	0	0	0	
	利用人員	560 (0)	30 (0)	0 (0)	6,054 (0)	5 (0)	0 (0)	0 (0)	0 (0)	0 (0)	0 (0)	0 (0)	0 (0)	6,649 (0)	554 (0)	

(注) 団体利用における利用人員欄の()内の数字は、有料利用人員(内数)を示す。

区民課

総件数：2,811件 75,355人

(減免：1,412件 43,369人 有料：1,399件 31,986人 有料うち区外：81件 1,243人)

イ. 東上野区民館

月		28/4	5	6	7	8	9	10	11	12	29/1	2	3	計	月平均		
団 体 利 用	201集会所(注)	利用件数	23	13	14	18	9	10	10	13	10	12	20	21	173	14	
		減免															
		有料	24	24	26	26	19	28	41	28	22	24	25	28	315	26	
	利用人員	741 (386)	658 (455)	695 (428)	697 (427)	410 (269)	655 (495)	843 (674)	657 (451)	508 (345)	579 (398)	680 (412)	785 (514)	7,908 (5,254)	659 (438)		
	202集会所(注)	利用件数	28	29	29	25	23	34	34	30	20	21	23	24	320	27	
		減免															
		有料	33	22	25	26	24	29	25	26	25	28	35	31	329	27	
	利用人員	809 (456)	630 (298)	678 (329)	667 (371)	590 (335)	810 (390)	682 (290)	636 (300)	549 (324)	547 (319)	694 (442)	660 (418)	7,952 (4,272)	663 (356)		
	301集会所(和)	利用件数	30	32	31	32	23	30	29	36	22	26	30	30	351	29	
		減免															
		有料	18	16	17	16	13	20	21	14	17	13	16	14	195	16	
	利用人員	671 (241)	757 (224)	647 (226)	644 (209)	466 (186)	652 (238)	651 (238)	672 (171)	522 (233)	614 (167)	697 (271)	623 (196)	7,616 (2,600)	635 (217)		
	302集会所(注)	利用件数	28	25	24	23	13	26	24	27	17	18	24	22	271	23	
		減免															
		有料	25	25	31	22	34	30	30	25	26	25	24	34	331	28	
	利用人員	600 (285)	566 (304)	707 (449)	592 (297)	537 (390)	675 (395)	707 (419)	576 (277)	475 (307)	491 (310)	536 (294)	687 (406)	7,149 (4,133)	596 (344)		
	401集会所(注)	利用件数	32	28	36	33	24	25	31	29	34	28	30	29	359	30	
		減免															
有料		26	30	22	18	23	26	26	29	21	23	20	27	291	24		
利用人員	1,232 (639)	1,477 (978)	1,212 (520)	3,534 (666)	1,015 (560)	1,484 (971)	1,434 (750)	1,262 (752)	1,243 (634)	1,192 (691)	1,163 (533)	1,274 (704)	17,522 (8,398)	1,460 (700)			
402集会所(和)	利用件数	10	19	14	17	8	11	14	13	7	6	6	10	135	11		
	減免																
	有料	16	14	17	22	21	18	15	14	14	15	10	14	190	16		
利用人員	243 (150)	363 (125)	311 (166)	371 (224)	318 (254)	291 (168)	311 (144)	252 (118)	211 (146)	195 (133)	139 (85)	274 (161)	3,279 (1,874)	273 (156)			

(注) 団体利用における利用人員欄の()内の数字は、有料利用人員(内数)を示す。

区民課

総件数：3,260件 51,426人

(減免：1,609件 24,895人 有料：1,651件 26,531人 有料うち区外：106件 1,607人)

ウ. 上野区民館

月			28/4	5	6	7	8	9	10	11	12	29/1	2	3	計	月平均
個人利用	トレーニング室 利用人員		1,203	1,219	1,296	1,310	1,226	1,200	1,132	1,066	949	1,046	1,148	1,177	13,972	1,164
	団 体 利 用	101集 会室 (洋)	利用 件数	24	26	33	46	19	32	34	30	10	16	25	22	317
減免 有料			29	22	27	15	29	19	23	25	25	25	21	24	33	292
利用人員		1,018 (662)	768 (436)	1,112 (719)	1,380 (384)	1,185 (792)	910 (395)	1,376 (724)	1,019 (569)	736 (621)	627 (388)	907 (572)	1,189 (822)	12,227 (7,084)	1,019 (590)	
201集 会室 (洋)		利用 件数	10	11	6	11	7	12	7	14	9	7	7	7	108	9
		減免 有料	32	25	29	30	21	30	23	27	14	23	32	32	318	27
利用人員		546 (428)	404 (288)	400 (314)	501 (368)	354 (230)	436 (306)	296 (221)	412 (257)	256 (162)	312 (253)	485 (406)	419 (351)	4,821 (3,584)	402 (299)	
301集 会室 (洋)	利用 件数	10	9	15	11	15	15	11	17	11	9	12	14	149	12	
	減免 有料	40	25	33	34	29	30	21	29	21	22	22	25	331	28	
利用人員	790 (639)	520 (380)	734 (481)	748 (573)	751 (478)	655 (444)	557 (353)	732 (481)	451 (269)	458 (314)	582 (369)	649 (406)	7,627 (5,187)	636 (432)		
302集 会室 (和)	利用 件数	4	6	6	14	6	10	9	10	11	8	9	11	104	9	
	減免 有料	38	38	37	26	21	34	32	34	24	24	27	35	370	31	
利用人員	444 (414)	513 (448)	457 (409)	568 (304)	335 (231)	502 (405)	464 (394)	450 (347)	363 (244)	317 (211)	318 (235)	459 (349)	5,190 (3,991)	433 (333)		
401集 会室 (洋)	利用 件数	22	28	27	18	29	29	22	28	30	34	35	33	335	28	
	減免 有料	34	23	32	32	15	22	25	25	20	17	22	33	300	25	
利用人員	1,877 (1,552)	1,435 (990)	2,431 (1,598)	1,818 (1,109)	1,051 (645)	1,231 (695)	1,715 (1,008)	1,683 (739)	1,530 (932)	1,362 (752)	1,828 (1,063)	1,613 (1,063)	19,574 (12,146)	1,631 (1,012)		

(注) 団体利用における利用人員欄の()内の数字は、有料利用人員(内数)を示す。

区民課

総件数：2,624件 49,439人(減免：1,013件 17,447人 有料：1,611件 31,992人)

免除うち区外：3件 120人 有料うち区外：129件 2,119人)

エ. 入谷区民館

月			28/4	5	6	7	8	9	10	11	12	29/1	2	3	計	月平均
団 体 利 用	第一集 会室 (洋)	利用 件数	34	30	30	24	18	21	30	20	13	16	21	23	280	23
		減免 有料	13	21	22	13	11	21	22	15	16	13	17	20	204	17
		利用人員	994 (147)	1,016 (340)	1,128 (388)	711 (150)	647 (244)	790 (327)	1,023 (435)	586 (217)	590 (302)	536 (164)	625 (220)	701 (248)	9,347 (3,182)	779 (265)
		第二集 会室 (和)	利用 件数	23	18	20	22	17	17	16	17	13	14	14	14	205
	減免 有料	7	8	2	1	3	5	2	2	4	1	3	3	41	3	
	利用人員	511 (99)	349 (100)	435 (50)	304 (3)	283 (21)	306 (95)	288 (30)	293 (40)	339 (141)	257 (20)	201 (36)	202 (28)	3,768 (663)	314 (55)	
	第三集 会室 (洋)	利用 件数	16	12	18	18	7	13	16	14	15	14	12	17	172	14
		減免 有料	17	22	10	7	4	15	18	6	7	7	3	10	126	11
		利用人員	452 (209)	477 (301)	446 (140)	407 (96)	152 (52)	417 (214)	491 (231)	308 (78)	330 (80)	332 (92)	228 (38)	432 (137)	4,472 (1,668)	373 (139)

(注) 団体利用における利用人員欄の()内の数字は、有料利用人員(内数)を示す。

区民課

総件数：1,028件 17,587人

(減免：657件 12,074人 有料：371件 5,513人 有料うち区外：10件 144人)

オ. 金杉区民館

月		28/4	5	6	7	8	9	10	11	12	29/1	2	3	計	月平均		
個人利用	トレーニング室 利用人員	374	374	415	453	390	409	425	386	424	428	378	476	4,932	411		
団体利用	第一集会所(和)	利用 件数	減免	26	19	23	25	15	18	18	20	19	18	22	20	243	20
			有料	2	4	8	4	2	0	0	0	0	0	0	0	3	23
		利用人員	350 (20)	488 (140)	738 (340)	426 (55)	265 (30)	271 (0)	313 (0)	314 (0)	286 (0)	268 (0)	367 (0)	464 (50)	4,550 (635)	379 (53)	
	第二集会所(洋)	利用 件数	減免	27	22	30	38	23	33	24	24	23	21	29	27	321	27
			有料	21	19	23	0	9	12	11	14	6	20	15	14	164	14
		利用人員	926 (405)	863 (440)	1,591 (834)	506 (0)	659 (211)	937 (158)	675 (170)	852 (366)	659 (209)	622 (235)	732 (195)	808 (276)	9,830 (3,499)	819 (292)	
	第三集会所(洋)	利用 件数	減免	16	17	13	24	9	23	14	15	13	5	13	17	179	15
			有料	14	13	17	6	8	11	15	15	12	23	11	5	150	13
		利用人員	526 (240)	513 (243)	591 (361)	415 (80)	266 (120)	616 (200)	490 (235)	510 (285)	413 (185)	476 (391)	472 (202)	373 (67)	5,661 (2,609)	472 (217)	

(注) 団体利用における利用人員欄の()内の数字は、有料利用人員(内数)を示す。

区民課

総件数：1,080件 20,041人

(減免：743件 13,298人 有料：337件 6,743人 有料うち区外：44件 914人)

カ. 金杉区民館下谷分館

月		28/4	5	6	7	8	9	10	11	12	29/1	2	3	計	月平均		
団体利用	第一集会所(和)	利用 件数	減免	25	28	33	33	27	26	32	24	26	28	27	30	339	28
			有料	3	4	4	4	2	4	5	2	6	7	7	5	53	4
		利用人員	355 (45)	470 (125)	554 (85)	695 (125)	480 (20)	360 (60)	590 (60)	382 (20)	403 (105)	445 (90)	431 (115)	397 (62)	5,562 (912)	464 (76)	
	第二集会所(洋)	利用 件数	減免	22	14	24	27	19	19	23	20	17	19	17	19	240	20
			有料	9	19	13	17	12	12	14	12	12	11	13	16	160	13
		利用人員	353 (95)	368 (220)	424 (138)	499 (178)	338 (120)	330 (125)	454 (154)	340 (125)	327 (130)	322 (110)	323 (136)	369 (162)	4,447 (1,693)	371 (141)	
	第三集会所(洋)	利用 件数	減免	24	26	24	27	20	28	27	21	26	23	25	25	296	25
			有料	5	4	9	8	7	4	8	3	4	1	8	4	65	5
		利用人員	529 (120)	473 (60)	607 (192)	657 (160)	490 (130)	493 (60)	678 (137)	402 (44)	490 (57)	377 (10)	495 (93)	461 (70)	6,152 (1,133)	513 (94)	
	第四集会所(和)	利用 件数	減免	8	4	10	14	14	6	9	6	9	12	9	8	109	9
			有料	14	17	12	13	10	13	15	12	17	11	13	14	161	13
		利用人員	232 (147)	213 (173)	237 (122)	290 (130)	252 (102)	201 (136)	250 (150)	185 (125)	275 (177)	255 (120)	230 (135)	222 (142)	2,842 (1,659)	237 (138)	
多目的ホール	利用 件数	減免	44	47	46	50	40	39	54	48	37	37	43	42	527	44	
		有料	5	10	12	11	8	9	5	5	8	6	7	9	95	8	
	利用人員	1,509 (100)	1,808 (380)	2,086 (530)	2,481 (455)	1,826 (310)	1,366 (280)	2,175 (100)	1,551 (130)	1,504 (400)	1,175 (120)	1,861 (290)	1,694 (470)	21,036 (3,565)	1,753 (297)		

(注) 団体利用における利用人員欄の()内の数字は、有料利用人員(内数)を示す。

区民課

総件数：2,045件 40,039人 (減免：1,511件 31,077人 有料：534件 8,962人

免除うち区外：2件 30人 有料うち区外：36件 505人)

キ. 谷中区民館

月		28/4	5	6	7	8	9	10	11	12	29/1	2	3	計	月平均	
個人利用	トレーニング室 利用人員		687	804	873	857	890	904	836	723	632	681	749	907	9,543	795
	第一集会室(洋)	利用 件数	9	17	12	9	12	16	14	17	14	13	17	14	164	14
		減免 有料	9	9	14	6	7	8	9	10	4	6	8	11	101	8
	利用人員		160 (68)	217 (70)	233 (118)	141 (61)	238 (128)	244 (81)	220 (95)	241 (93)	237 (87)	244 (106)	275 (91)	243 (115)	2,693 (1,113)	224 (93)
	第二集会室(洋)	利用 件数	8	7	7	5	5	9	6	5	2	2	1	4	61	5
		減免 有料	1	8	5	2	4	6	2	4	7	8	7	7	61	5
	利用人員		111 (22)	215 (113)	229 (95)	108 (49)	99 (55)	267 (117)	147 (22)	136 (54)	136 (116)	179 (149)	154 (131)	159 (96)	1,940 (1,019)	162 (85)
	第三集会室(洋)	利用 件数	11	14	9	3	8	4	9	5	10	5	5	7	90	8
		減免 有料	8	7	4	3	2	17	3	14	13	6	8	5	90	8
	利用人員		246 (110)	315 (80)	180 (51)	84 (50)	132 (19)	241 (193)	143 (39)	324 (256)	322 (203)	144 (98)	181 (98)	191 (90)	2,503 (1,287)	209 (107)
	第一〇二集会室	利用 件数	6	7	4	8	1	5	2	5	4	0	4	3	49	4
		減免 有料	2	2	2	0	1	3	1	1	5	2	2	2	23	2
	利用人員		131 (20)	291 (50)	127 (35)	42 (0)	39 (35)	262 (104)	96 (24)	156 (40)	230 (150)	85 (85)	148 (40)	162 (90)	1,769 (673)	147 (56)
	第三〇三集会室	利用 件数	3	0	3	3	1	6	3	1	0	2	9	6	37	3
		減免 有料	3	0	5	0	1	1	3	2	4	1	7	5	32	3
	利用人員		281 (130)	0 (0)	288 (135)	127 (0)	50 (35)	511 (11)	228 (107)	149 (109)	148 (148)	129 (25)	373 (201)	430 (167)	2,714 (1,068)	226 (89)
第一〇三集会室	利用 件数	2	8	9	14	0	6	7	3	1	1	0	4	55	5	
	減免 有料	0	0	1	0	1	1	1	0	1	1	0	0	6	1	
利用人員		42 (0)	284 (0)	577 (10)	3,098 (0)	50 (50)	166 (15)	439 (50)	102 (0)	40 (10)	42 (15)	0 (0)	903 (0)	5,743 (150)	479 (13)	
第四集会室(和)	利用 件数	21	25	23	29	18	27	21	19	17	18	17	21	256	21	
	減免 有料	13	9	14	14	7	12	8	9	13	13	17	16	145	12	
利用人員		360 (172)	339 (126)	412 (168)	473 (161)	249 (83)	355 (136)	377 (97)	259 (84)	318 (136)	342 (138)	419 (234)	399 (173)	4,302 (1,708)	359 (142)	
調理室	利用 件数	11	18	16	15	4	12	13	12	11	8	15	8	143	12	
	減免 有料	5	8	5	4	0	8	4	9	7	7	5	5	67	6	
利用人員		145 (56)	277 (120)	232 (72)	288 (132)	32 (0)	164 (91)	234 (51)	209 (111)	155 (79)	164 (82)	226 (90)	270 (160)	2,396 (1,044)	200 (87)	
多目的ホール	利用 件数	4	8	12	16	8	12	9	7	3	3	14	18	114	10	
	減免 有料	14	18	24	27	20	17	23	17	14	12	18	18	222	19	
利用人員		346 (276)	941 (710)	1,323 (593)	1,004 (596)	567 (399)	821 (335)	881 (382)	447 (279)	369 (282)	322 (272)	968 (440)	971 (527)	8,960 (5,091)	747 (424)	

(注) 団体利用における利用人員欄の () 内の数字は、有料利用人員 (内数) を示す。

区民課

総件数：1,716件 33,020人 (減免：969件 19,867人 有料：747件 13,153人)

免除うち区外：1件 40人 有料うち区外：84件 1,983人)

平成27年4月1日谷中防災コミュニティセンター内に移転、リニューアルオープン。

ク. 浅草橋区民館

月		28/4	5	6	7	8	9	10	11	12	29/1	2	3	計	月平均		
個人利用	トレーニング室 利用人員	1,052	1,100	1,124	1,154	1,079	1,002	1,029	911	974	906	873	1,034	12,238	1,020		
団体利用	第一集会所(洋)	利用 件数	減免	28	27	23	30	26	27	29	21	17	22	23	27	300	25
			有料	22	18	26	5	15	20	15	27	22	14	17	21	222	19
		利用人員	1,179 (639)	939 (382)	971 (683)	5,092 (197)	814 (435)	844 (462)	978 (526)	1,043 (769)	1,007 (787)	690 (367)	948 (595)	1,246 (651)	15,751 (6,493)	1,313 (541)	
	第二集会所(和)	利用 件数	減免	11	19	12	20	16	13	17	13	6	7	11	19	164	14
			有料	16	14	17	6	6	10	10	19	10	9	9	17	143	12
		利用人員	333 (196)	434 (137)	324 (162)	278 (82)	236 (62)	273 (119)	295 (100)	463 (329)	170 (116)	210 (123)	271 (99)	476 (187)	3,763 (1,712)	314 (143)	
	第三集会所(洋)	利用 件数	減免	16	18	14	17	8	14	16	13	15	4	17	14	166	14
			有料	37	21	24	22	15	24	24	16	14	20	14	20	251	21
		利用人員	496 (276)	437 (194)	377 (214)	373 (199)	250 (156)	395 (240)	419 (225)	335 (197)	308 (128)	221 (175)	326 (103)	327 (160)	4,264 (2,267)	355 (189)	
	多目的ホール	利用 件数	減免	36	38	43	41	40	29	43	37	34	30	34	32	437	36
			有料	18	20	16	22	16	22	13	13	11	17	17	22	207	17
		利用人員	1,559 (811)	1,832 (897)	1,445 (595)	2,029 (1,234)	1,299 (457)	1,506 (809)	1,543 (365)	1,261 (528)	1,017 (329)	1,222 (632)	1,287 (684)	1,536 (868)	17,536 (8,209)	1,461 (684)	

(注) 団体利用における利用人員欄の()内の数字は、有料利用人員(内数)を示す。

区民課

総件数：1,890件 41,314人

(減免：1,067件 22,633人 有料：823件 18,681人 有料うち区外：63件 1,641人)

ケ. 寿区民館

月		28/4	5	6	7	8	9	10	11	12	29/1	2	3	計	月平均		
個人利用	トレーニング室利用人員	876	857	844	883	882	931	906	813	722	779	870	932	10,295	858		
団体利用	第一集会所(洋)	利用 件数	減免	19	25	24	18	11	24	16	16	16	11	16	19	215	18
			有料	27	21	18	17	17	17	18	25	19	25	24	24	252	21
		利用人員	871 (480)	940 (376)	910 (372)	671 (262)	564 (299)	945 (355)	608 (245)	882 (516)	745 (354)	613 (407)	736 (428)	807 (433)	9,292 (4,527)	774 (377)	
	第二集会所(洋)	利用 件数	減免	17	23	25	15	11	20	13	18	14	10	17	15	198	17
			有料	24	21	23	20	14	16	13	23	17	23	22	19	235	20
		利用人員	419 (240)	494 (240)	507 (239)	369 (213)	280 (150)	433 (189)	251 (126)	489 (286)	301 (156)	373 (246)	379 (219)	371 (218)	4,666 (2,522)	389 (210)	
	第三集会所(和)	利用 件数	減免	15	11	18	15	18	10	16	6	5	4	12	13	143	12
			有料	17	24	14	20	13	20	18	17	20	19	22	22	226	19
		利用人員	418 (193)	437 (264)	631 (163)	482 (265)	405 (139)	362 (266)	413 (264)	349 (256)	261 (207)	338 (288)	461 (299)	539 (344)	5,096 (2,948)	425 (246)	
	調理室	利用 件数	減免	0	3	9	6	10	10	5	6	10	4	2	8	73	6
			有料	0	3	4	5	0	5	3	3	0	7	1	5	36	3
		利用人員	0 (0)	83 (49)	193 (37)	129 (47)	110 (0)	218 (69)	105 (40)	105 (47)	100 (0)	144 (88)	47 (11)	198 (58)	1,432 (446)	119 (37)	
多目的ホール	利用 件数	減免	40	43	49	46	48	45	48	49	37	34	30	35	504	42	
		有料	12	11	13	9	9	7	6	12	11	12	11	15	128	11	
	利用人員	1,098 (486)	1,235 (448)	1,589 (446)	1,184 (420)	1,250 (326)	1,182 (415)	1,228 (227)	1,342 (508)	1,131 (422)	1,154 (570)	973 (470)	1,256 (622)	14,622 (5,360)	1,219 (447)		

(注) 団体利用における利用人員欄の()内の数字は、有料利用人員(内数)を示す。

区民課

総件数：2,010件 35,108人

(減免：1,133件 19,305人 有料：877件 15,803人 有料うち区外：19件 392人)

コ. 雷門区民館

月		28/4	5	6	7	8	9	10	11	12	29/1	2	3	計	月平均	
個人利用	娯楽室利用人員	8	8	14	10	0	40	6	8	2	0	2	4	102	9	
	トレーニング室利用人員	675	754	752	717	811	752	762	717	616	639	683	764	8,642	720	
団体利用	集会所(和)	利用	39	39	38	48	39	43	51	41	43	39	42	40	502	42
		減免 件数 有料	19	16	27	14	15	18	12	14	10	13	11	17	186	16
	利用人員	852 (213)	901 (236)	945 (352)	1,029 (219)	824 (184)	873 (223)	911 (173)	794 (198)	791 (124)	699 (133)	754 (131)	770 (185)	10,143 (2,371)	845 (198)	
	娯楽室(和)	利用	22	29	24	27	27	26	27	24	18	17	27	31	299	25
		減免 件数 有料	36	28	15	18	13	15	18	21	16	20	16	12	228	19
	利用人員	695 (450)	779 (380)	444 (181)	530 (232)	564 (192)	519 (215)	545 (230)	523 (276)	438 (185)	410 (238)	466 (170)	467 (120)	6,380 (2,869)	532 (239)	

(注) 団体利用における利用人員欄の()内の数字は、有料利用人員(内数)を示す。

区民課

総件数：1,215件 16,523人

(減免：801件 11,283人 有料：414件 5,240人 有料うち区外：20件 375人)

サ. 馬道区民館

月		28/4	5	6	7	8	9	10	11	12	29/1	2	3	計	月平均	
個人利用	談話室利用人員	3	2	3	4	4	3	5	12	16	9	7	23	91	8	
団体利用	第一集会所(和)	利用	21	22	20	23	18	20	20	26	16	4	13	9	212	18
		減免 件数 有料	6	7	2	0	1	0	0	1	1	1	1	1	21	2
	利用人員	319 (56)	347 (56)	273 (20)	363 (0)	351 (5)	295 (0)	241 (0)	368 (7)	209 (4)	51 (15)	217 (8)	160 (11)	3,194 (182)	266 (15)	
	第二集会所(洋)	利用	24	24	26	26	19	23	19	23	19	15	22	23	263	22
		減免 件数 有料	12	10	15	6	4	1	2	3	2	1	7	4	67	6
	利用人員	691 (156)	613 (132)	706 (139)	605 (68)	503 (85)	446 (6)	452 (22)	473 (32)	389 (15)	293 (15)	454 (83)	513 (42)	6,138 (795)	512 (66)	

(注) 団体利用における利用人員欄の()内の数字は、有料利用人員(内数)を示す。

区民課

総件数：563件 9,332人

(減免：475件 8,355人 有料：88件 977人 有料うち区外：2件 16人)

シ. 清川区民館

月		28/4	5	6	7	8	9	10	11	12	29/1	2	3	計	月平均	
団体利用	第一集会所(和)	利用	6	10	9	16	6	8	4	5	5	2	6	10	87	7
		減免 件数 有料	0	2	0	1	3	0	0	1	1	2	0	2	12	1
	利用人員	82 (0)	200 (40)	152 (0)	153 (15)	151 (83)	106 (0)	34 (0)	84 (15)	80 (30)	119 (100)	87 (0)	292 (20)	1,540 (303)	128 (25)	
	第二集会所(洋)	利用	27	22	27	29	20	26	29	26	21	18	29	29	303	25
		減免 件数 有料	4	2	3	1	1	6	7	2	2	3	5	6	42	4
	利用人員	456 (50)	352 (20)	427 (41)	459 (12)	314 (20)	448 (48)	594 (142)	412 (30)	303 (8)	259 (36)	522 (69)	495 (91)	5,041 (567)	420 (47)	
第三集会所(洋)	利用	14	14	22	21	14	13	13	13	11	8	27	18	188	16	
	減免 件数 有料	2	0	3	5	3	3	3	1	1	2	1	6	30	3	
利用人員	284 (30)	319 (0)	532 (80)	475 (139)	343 (46)	263 (41)	297 (82)	217 (15)	196 (20)	216 (58)	530 (10)	367 (131)	4,039 (652)	337 (54)		

(注) 団体利用における利用人員欄の()内の数字は、有料利用人員(内数)を示す。

区民課

総件数：662件 10,620人

(減免：578件 9,098人 有料：84件 1,522人 有料うち区外：9件 285人)

(2) 区民館年度別利用状況

年度	台東一丁目区民館			東上野区民館			上野区民館			入谷区民館			入谷区民館根岸分館		
	個人利用	団体利用		個人利用	団体利用		個人利用	団体利用		個人利用	団体利用		個人利用	団体利用	
		件	人		件	人		件	人		件	人		件	人
24	11,883	2,953	83,427	-	3,137	49,923	12,123	2,192	43,062	-	898	17,868	-	839	12,324
25	11,951	3,041	83,508	-	3,083	47,664	12,302	2,199	43,598	-	956	17,371	-	810	10,843
26	17,978	2,907	81,625	-	3,393	53,245	13,578	2,298	45,759	-	1,008	17,072	-	446	5,892
27	15,504	2,725	76,335	-	3,335	49,900	13,676	2,490	48,254	-	1,117	17,987	-	-	-
28	16,995	2,811	75,355	-	3,260	51,426	13,972	2,624	49,439	-	1,028	17,587	-	-	-

年度	金杉区民館			金杉区民館下谷分館			谷中区民館			浅草橋区民館			寿区民館		
	個人利用	団体利用		個人利用	団体利用		個人利用	団体利用		個人利用	団体利用		個人利用	団体利用	
		件	人		件	人		件	人		件	人		件	人
24	4,493	940	19,539	-	2,135	44,921	5,968	422	5,239	8,408	1,953	35,260	9,560	2,184	34,041
25	4,727	1,000	19,704	-	2,123	43,485	5,096	752	10,608	8,556	1,873	33,285	10,558	2,225	36,262
26	4,614	1,200	21,926	-	2,096	41,611	4,898	749	9,769	8,990	1,879	34,378	10,775	2,011	33,601
27	5,258	1,181	21,182	-	2,044	39,140	8,611	1,561	28,807	10,986	1,854	36,490	9,907	2,038	35,107
28	4,932	1,080	20,041	-	2,045	40,039	9,543	1,716	33,020	12,238	1,890	41,314	10,295	2,010	35,108

年度	雷門区民館			馬道区民館			清川区民館			合計		
	個人利用	団体利用		個人利用	団体利用		個人利用	団体利用		個人利用	団体利用	
		件	人		件	人		件	人		件	人
24	6,302	1,050	17,824	0	575	10,337	-	482	7,654	58,737	19,760	381,419
25	1,955	354	5,846	77	657	11,188	-	535	7,712	55,222	29,711	371,074
26	7,303	1,046	15,773	100	590	10,336	-	633	8,655	68,236	20,256	379,642
27	8,143	1,201	16,939	65	528	9,210	-	604	9,522	72,150	20,678	388,873
28	8,744	1,215	16,523	91	563	9,332	-	662	10,620	76,810	20,904	399,804

(注) 雷門区民館は平成25年8月から3月末まで改修工事により休館。

区民課

入谷区民館根岸分館は平成26年11月から休館。

谷中区民館は平成27年4月1日谷中防災コミュニティセンター内に移転、リニューアルオープン。平成26年度までは移転前の利用数。平成28年4月1日から区外団体の区民館利用開始。

(3) 上野桜木会館利用状況

ア. 月別利用状況

月		28/4	5	6	7	8	9	10	11	12	29/1	2	3	計	月平均
個人利用	談話室利用人員	0	0	0	0	0	0	0	0	0	0	0	0	0	0
	和室	利用	8	8	7	5	6	8	10	7	4	5	2	4	74
減免		6	3	6	4	6	14	7	7	7	4	9	5	78	7
団体利用	利用人員	106 (21)	112 (20)	97 (23)	53 (17)	92 (50)	134 (56)	168 (64)	112 (35)	58 (28)	40 (13)	58 (38)	80 (19)	1,110 (384)	93 (32)
	洋室	利用	3	3	4	2	32	16	22	16	20	8	12	15	153
減免		0	3	0	1	0	4	1	0	0	1	2	0	12	1
利用	利用人員	22 (0)	30 (17)	25 (0)	11 (4)	60 (0)	42 (17)	48 (6)	28 (0)	18 (0)	15 (3)	36 (14)	30 (0)	365 (61)	30 (5)

(注) 団体利用における利用人員欄の()内の数字は、有料利用人員(内数)を示す。

区民課

総件数：317件 1,475人(減免：227件 1,030人 有料：90件 445人)

イ. 年度別利用状況

年 度		24	25	26	27	28
図書館機能施設利用人員		3,421	10,458	9,908	-	-
個人利用人員		-	-	-	1	0
団体利用	利用件数	416	455	379	220	317
	利用人員	3,813	3,377	3,188	1,740	1,475
総利用人員		7,234	13,835	13,096	1,741	1,475

(注) 谷中コミュニティセンターは改築工事に伴い、平成24年11月24日で業務終了。同センターの一部図書業務を平成24年12月4日から平成27年3月26日まで上野桜木会館で行っている。個人利用は平成27年4月から開始。 区民課

(4) 区民斎場

ア. 月別利用状況

(単位: 件)

月	28/4	5	6	7	8	9	10	11	12	29/1	2	3	計	月平均
千 松 閣	1	5	4	3	6	2	3	6	3	2	4	3	42	3.50
徳 雲 会 館	12	12	14	7	13	4	9	10	10	10	13	11	125	10.42

(注) 徳雲会館は、平成28年9月1日お通夜から9月15日告別式まで休館 区民課

イ. 年度別利用状況

(単位: 件)

年度	24	25	26	27	28
千 松 閣	43	41	43	37	42
徳 雲 会 館	134	120	129	122	125

(注) 千松閣は、平成10年9月、徳雲会館は、平成11年10月から開設 区民課
 徳雲会館は、平成28年9月1日お通夜から9月15日告別式まで休館

3. 区民相談

(単位：件)

年 度	24	25	26	27	28
区民相談件数総数	4,191	4,475	4,190	3,869	3,812
一般区民相談	2,108	2,322	2,090	1,679	1,714
相談方法					
来訪	975	851	850	645	938
電話	1,133	1,471	1,240	1,034	776
税金	73	75	80	92	76
戸籍・住民記録	136	143	110	109	73
福祉	266	307	278	299	252
道路	39	77	74	41	31
建築	29	30	33	17	33
公害	22	23	33	32	29
環境・保健	110	106	96	79	71
住宅	63	71	60	32	15
その他(民事)	1,370	1,490	1,326	978	1,134
法律相談	1,316	1,332	1,356	1,332	1,296
離婚等	130	104	101	95	88
親子関係等	15	32	31	36	34
相続	313	341	372	342	302
戸籍	3	4	2	0	1
借地借家等	257	263	264	271	270
登記	8	1	1	3	5
金銭	223	197	240	248	224
その他	367	390	345	337	372
家庭相談	225	207	224	299	200
離婚等	24	22	25	29	16
夫婦関係等	128	106	120	158	126
男女関係等	1	0	0	0	3
相続	0	0	0	1	2
経済	50	53	63	79	40
老後	20	22	13	27	3
その他	2	4	3	5	10
人権身上相談	2	5	9	6	3
行政相談	95	110	88	76	65
外国人相談	132	151	162	185	235
その他専門相談	313	348	261	292	299

(注) 平成27年度の外国人相談は、タブレット端末による相談件数を含む

くらしの相談課

4. 人権啓発

人権講演会「人権のつどい」 [行政計画]

年度	実施日	講演テーマ	参加者(人)
24	12月14日(金)	「町と人、そして生活」～残していきたい、下町の人情と景観～	710
25	12月13日(金)	共に生きる社会を目指して～報道現場からの報告～	550
26	12月16日(火)	マスオの人権問題考「ことばはプレゼント」	520
27	12月18日(金)	インターネットと人とのかかわり合い ～突然、僕は殺人犯にされた～	545
28	12月16日(金)	こころの耳伝えたい。だからあきらめない。～障害者差別解消法がもとめること～	550

人権・男女共同参画課

5. 男女が共に考え創る社会の形成

(1) 共同参画 [行政計画]

政策方針決定への女性の参画状況

ア. 区議会

区 分	総議員数(人)	女性議員数(人)	女性議員の割合 (%)
議 員 数	31	6	19.4

(注) 総議員数は、在籍議員数。

人権・男女共同参画課

イ. 委員会等

区 分	委員会等の数	女性を含む 委員会等の数	女性を含む委 員会等の割合 (%)	全委員数 (人)	女性の委員数 (人)	女性委員の 割合(%)
行政委員会	3	1	33.3	12	1	8.3
審議会等	66	59	89.4	1,311	337	25.7
附属機関 (法律・条例設置)	25	21	84.0	437	93	21.3
その他審議会 (要綱等設置)	41	38	92.7	874	244	27.9
計	69	60	87.0	1,323	338	25.5

人権・男女共同参画課

(2) 啓発事業等 [行政計画]

ア. 男女平等推進プラザ情報誌「はばたき21通信」の発行

年度	発行号	特 集 の テ ー マ
24	24号	「男女平等」はもう当たり前?
	25号	“自分を楽しむ”普通って何?
25	26号	「夫婦げんか」と「DV」の違い あなたはどう思いますか?
	27号	「少子化」
26	28号	事業紹介
	29号	男女平等推進プラザ「はばたき21」ってどんなところ?
27	30号	台東区男女平等推進基本条例 制定・施行記念特集号
	31号	防災備えていますか?～女性の目線で防災力UP!～
28	32号	女性が活躍する社会へ 動きだした「女性活躍推進法」
	33号	いのちについて考える

人権・男女共同参画課

イ. 男女平等推進フォーラム

年度	実施期間	講演会テーマ等	参加者(人)
24	9月29日(土)～30日(日)	「女(ひと)と男(ひと)のよりよい関係」	734
25	9月28日(土)～29日(日)	「それってどうなの?～はじめは小さなつぶやきから～」	574
26	9月27日(土)～28日(日)	小室淑恵さんに聞いてみよう「仕事と暮らしの幸せな関係」～秘訣はワーク・ライフ・バランス～	942
27	9月26日(土)～27日(日)	くらたま流 愛のカタチ～大切な人との関係の見直し～	746
28	9月24日(土)～25日(日)	「ありのまま」に生きる～「らしさ」からの解放～ ～男のフリやめた東大教授からのメッセージ	821

人権・男女共同参画課

(3) はばたき21相談室 [行政計画]

ア. こころと生きかたなんでも相談 相談件数

(単位: 件)

年度	人間関係						本人	生計	住宅	医療	保育	保護	就職	その他	合計
	パートナー		家族	対人											
	DV	他		セクハラ	ストーカー	他									
24	97 (58)	298 (112)	213 (91)	2 (1)	1 (1)	115 (60)	388 (146)	33 (2)	14 (2)	14 (1)	17 (6)	2 (0)	21 (8)	16 (12)	1,231 (500)
25	85 (31)	323 (158)	313 (157)	3 (1)	3 (2)	83 (40)	445 (131)	40 (5)	17 (3)	22 (1)	32 (11)	2 (1)	26 (6)	18 (16)	1,412 (563)
26	74 (36)	412 (185)	370 (160)	5 (2)	2 (1)	110 (57)	505 (136)	73 (12)	29 (7)	25 (0)	62 (15)	8 (1)	44 (20)	10 (9)	1,729 (641)
27	87 (55)	337 (118)	313 (133)	9 (2)	0 (0)	178 (98)	476 (159)	46 (7)	21 (4)	23 (3)	45 (14)	2 (0)	30 (9)	9 (3)	1,576 (605)
28	61 (37)	191 (111)	194 (104)	4 (3)	1 (0)	85 (61)	287 (136)	24 (2)	4 (3)	6 (1)	21 (2)	0 (0)	14 (5)	12 (9)	904 (474)

(注) () は主訴数 (内数)

人権・男女共同参画課

イ. 女性弁護士による法律相談 相談件数

(単位: 件)

年度	結婚	離婚	夫婦	親子	扶養	相続	セクハラ	DV	財産管理	その他	合計
24	3 (3)	39 (39)	4 (4)	2 (2)	0 (0)	15 (14)	0 (0)	3 (0)	2 (1)	13 (13)	81 (76)
25	1 (1)	52 (52)	1 (1)	0 (0)	0 (0)	10 (10)	0 (0)	3 (0)	3 (2)	22 (18)	92 (84)
26	0 (0)	51 (47)	0 (0)	2 (2)	0 (0)	12 (12)	0 (0)	6 (4)	1 (1)	22 (19)	94 (85)
27	0 (0)	55 (53)	0 (0)	0 (0)	0 (0)	12 (11)	0 (0)	5 (2)	0 (0)	21 (19)	93 (85)
28	0 (0)	50 (47)	1 (0)	0 (0)	0 (0)	12 (11)	0 (0)	11 (5)	0 (0)	23 (21)	97 (84)

(注) () は主訴数 (内数)

人権・男女共同参画課

(4) たいとうパープルほっとダイヤル 相談件数

(単位: 件)

年度	暴力の種類						その他	合計
	配偶者からの暴力	子供からの暴力	親族からの暴力	交際相手からの暴力	ストーカー	セクハラ		
24	— (—)	— (—)	— (—)	— (—)	— (—)	— (—)	— (—)	— (—)
25	— (—)	— (—)	— (—)	— (—)	— (—)	— (—)	— (—)	— (—)
26	— (—)	— (—)	— (—)	— (—)	— (—)	— (—)	— (—)	— (—)
27	45 (45)	0 (0)	2 (1)	1 (1)	1 (1)	1 (0)	46 (17)	96 (65)
28	45 (29)	0 (0)	2 (1)	1 (0)	0 (0)	1 (1)	154 (114)	203 (145)

来所相談証明書発行 2件

人権・男女共同参画課

(注) () は主訴数 (内数) ※平成27年11月開設

6. NPO等との協働 [行政計画]

NPO講演会・講座等

年度	講演テーマ	対象	受講者(人)
24	NPO等との協働研修(ワークショップ)	区内NPO職員及び区職員	24
	NPO等との協働研修(NPO活動視察)	区職員	19
	区民向け講座「伝える伝わるチラシづくり講座」	区内のNPO事業者 区民 など	36
25	NPO等との協働研修(ワークショップ)	区内NPO職員及び区職員	21
	NPO等との協働研修(NPO活動視察)	区職員	15
	区民向け講座「夢を実現する助成金申請の第一歩」	区内のNPO事業者 区民 など	25
26	NPO等との協働研修(ワークショップ)	区内NPO職員及び区職員	24
	NPO等との協働研修(NPO活動視察)	区職員	17
	区民向け講座「その一歩、人がつながるまちづくり～区民主体の協働にむけて～」	区内のNPO事業者 区民 など	12
	主任主事昇任時研修「台東区における協働」	区職員	48
27	NPO等との協働研修(ワークショップ)	区内NPO職員及び区職員	52
	NPO等との協働研修(NPO活動視察)	区職員	41
	主任主事昇任時研修「台東区における協働」	区職員	45
	区民向け講座「人が集まる!スタッフも楽しい!イベント企画・運営のコツ」	区内のNPO事業者 区民 など	29
	区民向け講座「地域活動:次の一歩を踏み出すために」	区内のNPO事業者 区民 など	21
28	NPO等との協働研修(ワークショップ)	区内NPO職員及び区職員	38
	NPO等との協働研修(NPO活動視察)	区職員	36
	主任主事昇任時研修(協働についての講義)	区職員	41

区民課

7. 交流・理解・協力
台東区の提携自治体

都 市 名	概 略	提 携 の 動 機
墨田区 (昭和52年4月10日提携)	中小の事務所や工場が住宅と混在するいわゆる「下町」である。東京スカイツリー周辺は東京東部の新たな観光名所となっており、下町文化と先進機能が融合する地域である。	隅田川をはさんで隣接し、また、同じ東京の下町として密接な繋がりを持つ両区が、共に協調し交流と相互協力を深めることにより、区民生活の向上をはかる。
オーストラリア ノーザンビーチ市 (旧マンリー市) (昭和57(1982)年8月14日提携)	シドニーからフェリーで30分のリゾート地。マンリービーチは絶景で、サーフィンやライフセービングが盛ん。平成28(2016)年5月にマンリー市、ワリンガー市、ピットウォーター市が合併し、ノーザンビーチ市となる。	昭和55(1980)年のマンリー美術館での日本美術展の開催、昭和57(1982)年の日豪民際シンポジウムをきっかけに、市民相互の異文化交流の発展をめざし提携している。
宮城県 大崎市(旧古川市) (昭和59年1月14日提携)	「ササニシキ」や「ひとめぼれ」発祥の地で、有数の米どころとして知られ、大規模な畜産や野菜の生産も盛ん。仙台牛の産地である。開湯千有余年、鳴子温泉郷は日本の天然温泉11種類(旧泉質名)のうち9種類の泉質と豊富な湯量で、国内外から観光客が訪れる。平成18年3月31日に、古川市、松山町、三本木町、鹿島台町、岩出山町、鳴子町、田尻町が合併し、大崎市となる。	東北新幹線の開通を機縁として生まれた信頼と友情の絆をゆるぎないものとし、一層の相互交流を行うことにより互いの繁栄と発展を目指す。
長野県 諏訪市 (昭和59年7月10日提携)	諏訪湖の東岸に位置し、諏訪大社、霧ヶ峰高原、豊富な温泉等の観光地を有する。諏訪大社で7年目に行われる天下の大祭「御柱祭」や「諏訪湖祭湖上花火大会」は全国的にも有名である。	四半世紀にわたる「霧ヶ峰学園」の運営、そして新たな少年自然の家「霧ヶ峰学園」建設を通じて育んできた友情の絆を一層深いものとし、両都市相互の発展をはかる。
栃木県 日光市(旧藤原町) (昭和60年5月10日提携)	世界遺産「日光の社寺」を代表とする貴重な歴史的・文化的遺産などを有し、国内外から1,000万人を超える観光客が訪れる。鬼怒川、川治、奥日光湯元、湯西川温泉など日本有数の温泉保養地でもある。平成18年3月20日に今市市、日光市、藤原町、足尾町、栗山村が合併し、日光市となる。	東武鉄道によって直結という関係を背景として培ってきた住民同士の交流を一層促進し、友情の絆を深め、両都市の進展に寄与することを目指す。
福島県南会津郡 南会津町(旧田島町) (昭和61年10月8日提携)	福島県の南西部に位置し、東北地方の南の玄関口。「会津田島祇園祭」は、国の重要無形民俗文化財に指定されている。平成18年3月20日に田島町、館岩村、伊南村、南郷村が合併し、南会津町となる。	昭和61年の会津鬼怒川線の開通により浅草と直結した。これを契機として友情と連帯の絆を結び、もって相互の繁栄と住民生活の一層の向上を目指す。
福島県大沼郡 会津美里町(旧会津高田町) (昭和61年11月21日提携)	福島県の西部に位置し、会津文化発祥の地として知られる。東北最古の焼き物である会津本郷焼、150種類10万本のあやめが咲き誇るあやめ祭りが有名である。平成17年10月1日に会津高田町、会津本郷町、新鶴村が合併し、会津美里町となる。	学童疎開を機縁として育んできた友情と信頼を基に、一層の交流を進め、住みよい地域社会と豊かな住民生活のため惜しみない努力を行う。
大分県 豊後大野市(旧朝地町) (昭和62年12月10日提携)	彫塑家朝倉文夫の生地、原尻の滝(日本の滝100選)など豊後の雄大な自然を持ち、磨崖仏等の文化財も有する。大分県を代表する農業地帯である。平成17年3月31日に朝地町、三重町、清川村、緒方町、大野町、千歳村、犬飼町が合併し、豊後大野市となる。	台東区名誉区民である故朝倉文夫の芸術を介して育んできた友情と信頼を一層深め、豊かな地域社会の発展と住民生活向上のため、たゆまぬ努力を誓う。
オーストリア ウィーン市第1区 (イネレシュタット) (平成元(1989)年4月5日提携)	音楽の都ウィーン市の行政区の1つ。シュテファン大聖堂やオペラ座など歴史的建築物や文化遺産が点在し、世界中から多くの観光客が訪れている。	歴史と文化の街という共通点があり、区内小学校音楽部の訪問をきっかけに、文化や人的交流の発展をめざし提携している。
デンマーク グラズサックセ市 (平成12(2000)年4月17日提携)	福祉先進国デンマークの首都コペンハーゲンの北西にある緑豊かな都市。ボート競技が盛んで、平成21(2009)年にはカヌーの世界大会が開催された。	福祉ボランティア研修や中学生教育使節団の相互訪問をしていたことから、福祉・教育等で互いの発展をめざし提携している。
山形県 村山市 (平成20年10月25日提携)	最上川沿いに開けた緑豊かな農村都市。稲作の他にサクランボ、りんご等の果樹栽培も盛ん。元祖そば街道や東沢バラ公園(かおり風景100選)がある。	浅草寺への大わらじ奉納を機縁として、育んできた友情と信頼を礎に、互いに活力に満ちた豊かな地域社会の発展と住民生活向上のため、惜しみない努力をする。

第三部 区有施設現況

第三部 区有施設現況

1 将来像の実現にむけて

I にぎわいと活力のまち

〈1〉産業の活性化

1. 産業研修センター

施設名称	所在地・敷地面積(所有)	建物概要		備考	
		床面積 (㎡)	構造及び施設内容		
産業研修センター	橋場1-36-2 1,757.17 (区)	(旧館)		(昭)56.10.1開設 (平)21.12 事業者支援施設「浅草ものづくり工房」 開設に伴いリニューアルオープン	
		延	932.78		RC造 3階建 玄関ホール、インキュベーションマネージャー室、 機械研修室、 貸事務所3室、交流サロン 貸事務所6室
		1階	298.94		
		2階	335.09		
		3階	298.75		
		(新館)		(昭)58.11.1開設 (平)21.10 2,3階については改修工事を行いリニューアルオープン ・橋場老人福祉館併設(4階)	
		延	1,179.04		RC造 4階建 玄関ホール、事務室、駐車場、 皮革産業資料館兼図書コーナー、会議室、 研修室、会議室
		1階	366.73		
		2階	353.88		
3階	365.63				
屋上	92.80				

産業振興課

2. 伝統工芸館

施設名称	所在地・敷地面積(所有)	建物概要		備考
		床面積 (㎡)	構造及び施設内容	
江戸下町伝統工芸館	浅草2-22-13 341.57 (区・民) (区・221.36 民・120.21)	延	378.76	S造 3階建 展示室、事務室 展示室、倉庫 倉庫
		(区)	373.49	
		民	5.27)	
		1階	175.98	
		2階	175.90	
		3階	21.61	
		駐車場	5.27	

産業振興課

3. 台東デザイナーズビレッジ

施設名称	所在地・敷地面積(所有)	建物概要		備考
		床面積 (㎡)	構造及び施設内容	
台東デザイナーズビレッジ	小島2-9-10 3,144.59 (区)	延	3,096.41	RC造 3階建 貸事務所 ショールーム 商談室 事務室 ショップスペース 村長室 (公財)台東区産業振興事業団 貸事務所 交流サロン 制作室 会議室 管理室 講堂
		1階	890.79	
			568.00	
		2階	1,227.64	
		3階	409.98	

産業振興課

〈2〉 まちの魅力の創出
観光案内所

施設名称	所在地・敷地面積(所有)	建物概要		備考	
		床面積 (㎡)	構造及び施設内容		
1. 浅草文化観光センター	雷門2-18-9 326.23 (区)	延	2,159.52	鉄骨造 (一部鉄骨鉄筋コンクリート造)	(平)24.4.20 開設
		地階	290.19	化粧室	
		1階	251.90	案内カウンター、チケット販売 外貨両替所、だれでもトイレ	
		2階	224.37	観光情報コーナー、授乳室	
		3階	214.64	管理事務所、旅行団体支援スペース	
		4階	233.25	小会議室、中会議室、観光ボランティア事務室	
		5階	237.60	大会議室	
		6階	252.75	多目的スペース	
		7階	257.81	展示スペース	
		8階	197.01	展望テラス、喫茶室	

観光課

〈3〉文化が息づく豊かな生活の創出

1. 文化施設

(1) 資料館

施設名称	所在地・敷地面積(所有)	建物概要		備考	
		床面積 (㎡)	構造及び施設内容		
1. 下町風俗資料館	上野公園2-1 412.89 (都)	延	1,071.16	RC造 収蔵庫、荷解作業室、燻蒸室、更衣室、機械室、便所、展示室、エントランスホール、機械室、だれでもトイレ 展示室、休憩室、機械室、便所 事務室、図書室、写真室、暗室、学習室、湯沸室、倉庫、機械室、便所 エレベータ機械室	(昭)55.10.1 開設
		地階	267.12		
		1階	259.48		
		2階	262.39		
		3階	249.29		
		塔屋	32.88		
2. 下町風俗資料館 付設展示場 (旧吉田屋酒店)	上野桜木2-10-6 188.53 (区) 215.6 (都) 合計404.13	延	129.08	W造 展示室、倉庫、和室、湯沸室、便所 和室	(昭)62.4.1 開設
		1階	101.09		
		2階	27.99		

文化振興課

(2) 記念館

施設名称	所在地・敷地面積(所有)	建物概要		備考	
		床面積 (㎡)	構造及び施設内容		
一葉記念館	竜泉3-18-4 293.52 (区)	延	861.04	RC造 研修室、倉庫、便所、応接室 エントランスギャラリー、ギャラリー、ライブラリー、事務室、設備室、倉庫、だれでもトイレ、(身障者用便所) 展示室1、展示室2、設備室 展示室3、収蔵庫、設備室 屋上緑化、太陽光発電パネル、設備室	(平)18.11.1 開設
		地階	215.15		
		1階	205.12		
		2階	208.15		
		3階	210.71		
		屋階	21.91		

文化振興課

(3) 美術館

施設名称	所在地・敷地面積(所有)	建物概要		備考	
		床面積 (㎡)	構造及び施設内容		
朝倉彫塑館	谷中7-18-10 1,379.98 (区)	延	1,085.02	RC造 (アトリエ) 木造 (住居) 木造 (旧アトリエ) ポンプ室 事務室、アトリエ、住居、学芸室、東屋等 展示室、住居等 朝陽の間、次の間等	※平成25年10月29日に再開館。 (昭)61.12.1 開設 朝倉彫塑館収蔵庫 ・竜泉2-6-13 ・鉄筋コンクリート 地下1階地上5階建 敷地面積 165.99㎡ 延床面積 706.35㎡ ・(平)5.12.1 設置
		地階	66.99		
		1階	648.28		
		2階	235.26		
		3階	134.49		

文化振興課

(4) 音楽堂

施設名称	所在地・敷地面積(所有)	建物概要		備考	
		床面積 (㎡)	構造及び施設内容		
旧東京音楽学校奏楽堂	上野公園 8-43 1,799.97 (都)	延	1,851.39	W造2階地下1階(一部RC) 資料整理室、資料保管室、発電機室 機械室、電気室、倉庫等 事務室、資料展示室(5室)、楽屋控室、 楽屋、練習室(2室)、便所(2ヶ所)、 倉庫、パイプオルガン機械室、車寄せ等 舞台、客席、理事長室、館長室、ホワイエ 応接室、倉庫、パイプ室等	(昭)62.10.2開設 ※改修のため平成25年度より休館中。
		地階	297.46		
		1階	785.39		
		2階	768.54		

文化振興課

(5) 博物館

施設名称	所在地・敷地面積(所有)	建物概要		備考	
		床面積 (㎡)	構造及び施設内容		
書道博物館 1. 蔵 2. 本館 3. 中村不折記念館 4. 中村不折石蔵	根岸 2-10-4 1,143.26 (区)	延	1,032.38	(平)12.4.7開設 (平)25.6中村不折石蔵復元	
			16.52		RC造 平屋建
		延	247.93		RC造 2階建
		1階	143.80		第1展示室、第3展示室
		2階	104.13		第2展示室、第4展示室、第5展示室
		延	764.83		RC造 3階建
		1階	272.11		ホール、第1展示フロア、 便所(身障者用有)、第一收藏庫
		2階	268.40		第2展示フロア、特別展示室、 中村不折記念室、会議室、事務室、便所
		3階	224.32		研究員室、資料室、暗室、第二收藏庫、機械室
			4.25		大谷石造(RC造補強) 平屋建

文化振興課

2. 公会堂

施設名称	所在地・敷地面積(所有)	建物概要		備考	
		床面積 (㎡)	構造及び施設内容		
浅草公会堂	浅草 1-38-6 2,497.80 (区)	延	12,185.69	(昭)52.10.27開設 客席 1階席 557席 2階席 336席 3階席 189席 計 1,082席	
		B2	2,055.95		機械室、備蓄倉庫、中央監視室、宿直室、 エレベーター(2基)、その他
		B1	2,188.57		駐車場、駐車場管理室、大道具室、リハーサル室、 その他
		1階	2,093.89		玄関ホール、展示ホール、飲食店、管理事務所、奈落、 その他
		中2階	112.38		機械室
		2階	2,090.88		客席、ロビー、舞台、第1楽屋、個室楽屋、主催者控室、 その他
		3階	1,070.03		客席、第2楽屋、調光室、音響室、出演者控室、 第1集会室他
		4階	1,119.77		客席、ロビー、第3楽屋、サイドスポット室、映写室、 第2集会室他
		5階	1,071.55		客席、ロビー、第3集会室他
		塔屋1階	266.66		エレベーター機械室
		塔屋2階	116.01		エレベーター機械室

区民課

3. 舞台芸術支援施設

施設名称	所在地・敷地面積(所有)	建物概要		備考
		床面積 (㎡)	構造及び施設内容	
たなか舞台芸術スタジオ	日本堤 2-25-4 (たなか多目的センター内) 4,233.16 (区)	2階	588.24	RC造 大稽古場1室、小稽古場2室、制作室3室 交流サロン (平)27.4.1開設

文化振興課

Ⅱ いきいきとした個性あるまち

〈1〉個性を活かしたまちづくりの推進

1. 道路・交通施設

(1) 特別区道

幅員		2.5m未満	2.5m以上 4.5m未満	4.5m以上 6.5m未満	6.5m以上 8.5m未満	8.5m以上	合計
道路	延長(m)	2,465	38,664	97,938	34,860	54,587	228,514
	面積(m ²)	4,990	143,698	587,829	283,189	766,032	1,785,738
安全施設	歩道(m)	—	—	480	2,763	85,676	88,919
	防護柵(m)	—	—	895	3,194	296	4,385

道路管理課、土木課

(2) 所管別延長・面積

区分	延長(m)	面積(m ²)	備考
区道	228,514	1,785,738	H29.4.1
都道	21,319	548,097	H28.4.1
国道	6,548	251,841	H28.4.1
認定外道路	3,784	7,816	H29.4.1

道路管理課

(3) 区道延長等

項目	数量
実延長(m)	228,514
面積(m ²)	1,785,738
規格改良済延長(m)	187,502
舗装済延長(m)	228,514
自動車交通不能道延長(m)	2,509
市町村道と鉄道との交差箇所数(箇所)	22
うち 立体交差箇所数(箇所)	21

道路管理課

(4) 道路通称名設定路線一覧

路線番号	起点・終点	通称名	名称の標示板		延長(m)	設置年度
			標示板型	設置数		
台第67号線	根岸3-14~下谷3-20	金杉通り	のれん	4	925.70	昭.63
台第78号線	雷門1-16~浅草1-1	雷門通り	のれん	4	473.61	昭.63
台第53号線	浅草橋4-5 ~北上野1-15	清洲橋通り	のれん	9	2,257.91	平.元
台第52号線	浅草橋1-3 ~入谷1-20	左衛門橋通り	のれん	11	2,610.06	平.元
台第56号線	松が谷1-1 ~西浅草3-29	かつば橋道具街通り	のれん	4	813.60	平.元
台第56号線	鳥越2-1 ~寿2-7	新堀通り	のれん	4	874.81	平.元
台第68号線	浅草3-10~浅草5-72	千束通り	のれん	4	776.27	平.元
台第60号線	浅草1-1 ~浅草6-47	馬道通り	おみくじ	6	1,063.05	平.元
台第60号線	浅草5-70~日本堤2-39	土手通り	おみくじ	6	1,040.81	平.元
台第24号線	東上野4-27~西浅草3-1	かつば橋本通り	おみくじ	5	1,026.75	平.元
台第27・72号線	浅草4-31~浅草6-36	一葉桜・小松橋通り	おみくじ	4	762.21	平.2
台第68号線	今戸2-39~橋場1-2	今吉柳通り	おみくじ	4	494.19	平.2
台第72号線	入谷1-18~千束2-25	金美館通り	おみくじ	4	512.36	平.2
台第80号線 台第67号線	上野7-1 ~下谷2-11	入谷口通り	おみくじ	6	1,090.57	平.2
台第57号線 下第428号線	上野2-14~池之端4-16	動物園通り	おみくじ	4	1,175.20	平.2
台第33号線	浅草4-27~千束4-1	花園通り	おみくじ	5	637.87	平.4
台第68号線	東浅草1-14~東浅草2-1	地方橋通り	おみくじ	3	210.00	平.5
都道464号線	東浅草1-1 ~日本堤2-29	吉野通り	おみくじ	5	1,100.00	平.6
区道58号線	上野公園1 ~ 上野7-1	上野公園通り	プレート型		243.30	平.16
浅第329号線	浅草2-35 ~ 花川戸2-2	東参道・二天門通り	おみくじ	2	308.07	平.20
合計			20路線		18,396.34	

道路管理課

(5) 橋りょう及び歩道橋

区分	橋りょう						歩道橋
	鋼橋		鉄筋コンクリート橋		計		
	橋数	延長(m)	橋数	延長(m)	橋数	延長(m)	
区	—	—	—	—	—	—	5
都	5	772.5	3	538.9	8	1311.4	4
国	2	274.5	0	0	2	274.5	6
計	7	1047.0	3	538.9	10	1585.9	15

道路管理課

(6) 道路付属物等

付 属 物	単 位	現 況
1. 防護柵	m	28,032
2. 道路反射鏡	基	771
3. 道路標識	本	656
(1) 通学路	〃	420
(2) 主要地点名	〃	184
(3) その他	〃	52
4. 区画線	m	184,191
(1) 車道外側線	〃	154,994
(2) 車道中央線	〃	18,330
(3) 車道境界線	〃	10,867
5. 街路灯	基	9,794
6. 橋りょう灯	〃	11

土木課

(7) 区道街路樹

樹 種	本 数 (本)	樹 種	本 数 (本)
スズカケノキ	934	ホルトノキ	33
イチヨウザクラ	281	ケヤキ	30
ハナミズキ	256	コブシ	27
ヤマモモ	215	キンモクセイ	23
シダレヤナギ	162	イロハモミジ	20
マロニエ	149	ヒメシヤラ	19
トウカエデ	139	モミジバフウ	12
トチノキ	127	サルスベリ	12
アオギリ	72	イチヨウ	11
ソメイヨシノ	60	アーコレード	9
オウゴンモチ	58	ハナノキ	6
ヤマボウシ	53	その他	26
合 計			2,734

公園課

(8) 自転車駐車場等

施設名称	所在地	敷地		建物			備考
		面積(m ²)	所有	床面積(m ²)	構造及び施設内容		
1. 鶯谷自転車駐車場	根岸1-5地先	1,286.40	都	1,286.40	平置き	収容台数 670台	(昭)60.4.1 開設
2. 御徒町自転車駐車場	台東4-8地先	292.00	国	292.00	平置き	収容台数 209台	(昭)61.5.1 開設
3. 日暮里駅西口自転車置場	谷中7-15地先	110.00	区	110.00	平置き	収容台数 250台	(昭)64.1.5 開設
4. 三ノ輪自転車駐車場	三ノ輪1-27-11	163.66	区	163.66	RC造地上1階	収容台数 252台	(平)6.7.1 開設
5. 三ノ輪自転車置場	三ノ輪2-15地先	71.00	区	71.00	平置き	収容台数 150台	(平)6.7.1 開設
6. 隅田公園自転車駐車場	花川戸1-1	1,400.00	区	1,400.00	RC造地下1階	収容台数 1,202台	(平)6.10.1 開設
7. 隅田公園自転車置場	花川戸1-1	105.00	区	60.00	平置き	収容台数 60台	(平)14.11.1 開設
8. 入谷自転車駐車場	入谷1-17	212.75	区	631.06	RC造地下1階、S造地上1、2、3階	収容台数 350台	(平)7.3.1 開設
9. 御徒町駅南口自転車駐車場	上野5-21	359.33	区	359.33	平置き	収容台数 260台	(平)9.7.1 開設
10. 新御徒町駅自転車駐車場	小島2-21地先	990.00	区	990.00	RC造地下1階	収容台数 680台	(平)12.12.12 開設
11. 上野駅公園口自転車駐車場	上野7-1	118.49	都	118.49	平置き	収容台数 81台	(平)13.4.1 開設
※平成29年3月15日閉鎖							
12. 蔵前自転車駐車場	蔵前3-13-11	124.39	区	124.39	平置き	収容台数 162台	(平)13.4.1 開設
13. 駒形自転車駐車場	駒形1-1-5	39.62	区	39.62	平置き	収容台数 30台	(平)13.4.1 開設
14. 厩橋自転車置場	駒形2-1地先	55.14	都	55.14	平置き	収容台数 78台	(平)13.4.1 開設
15. 上野駅中央口前自転車置場	上野7-1地先	252.80	国	252.80	平置き	収容台数 124台	(平)14.11.1 開設
16. 上野駅浅草口前自転車置場	上野7-3地先	41.00	国	41.00	平置き	収容台数 20台	(平)14.11.1 開設
17. 上野駅地下鉄本社前自転車置場	東上野3-19地先	29.00	国	29.00	平置き	収容台数 17台	(平)15.4.1 開設
18. 池之端自転車置場	池之端1-1	66.94	区	66.94	平置き	収容台数 41台	(平)16.10.1 開設
19. 仲御徒町駅自転車駐車場	東上野1-14地先	767.73	国	657.11	RC造地下1階	収容台数 380台	(平)17.3.18 開設
20. 上野駅南自転車駐車場	上野6-7地先	213.00	国	213.00	平置き	収容台数 105台	(平)17.4.1 開設
21. 上野駅南自転車置場	上野6-7地先	170.00	国	170.00	平置き	収容台数 65台	(平)17.4.1 開設
22. つくばエクスプレス浅草駅北自転車駐車場	浅草2-13地先	888.96	区	828.44	RC造地下1階	収容台数 300台	(平)18.1.23 開設
23. つくばエクスプレス浅草駅南自転車駐車場	浅草1-25地先	1,301.30	区	1,175.14	RC造地下1階	収容台数 460台	(平)18.5.1 開設
24. 不忍池自転車駐車場	上野公園2-1地先	55.96	都	55.96	平置き	収容台数 102台	(平)19.10.1 開設
25. 上野公園通り原動機付自転車駐車場	上野公園1-50地先	73.00	区	73.00	平置き	収容台数 23台	(平)19.10.1 開設
26. 上野駅西自転車置場	上野6-16地先	96.4	国	96.4	平置き	収容台数 42台	(平)21.4.1 開設
27. 上野駅東自転車置場	東上野3-18地先	23.5	国	23.5	平置き	収容台数 12台	(平)21.4.1 開設
28. 入谷駅南自転車等駐車場	北上野1-15地先	343	国	343	平置き	収容台数126台(自転車) 22台(バイク)	(平)21.4.1 開設 (平)21.7.15 開設
29. 御徒町南口駅前広場自転車駐車場	上野3-26地先	916.31	区	596.50	平置き	収容台数 200台	(平)24.11.1 開設
30. 稲荷町自転車駐車場	東上野5-1先 東上野3-33先	130.32	都	130.32	平置き	収容台数 70台	(平)26.3.25 開設

交通対策課

(参考) 民間駐輪場

ヒューリック浅草橋ビル駐輪場	浅草橋1-22-16	486.67	区	486.67	RC造地下2階	収容台数 500台	(平)25.2.8 開設
----------------	------------	--------	---	--------	---------	-----------	--------------

(注) 平成25年2月1日に区、ヒューリック株式会社間で協定を締結し、事業協力を実施している。

交通対策課

(9) 自転車一時保管所

施設名称	所在地	敷地		建物			備考
		面積(m ²)	所有	床面積(m ²)	構造及び施設内容		
1. 根岸二丁目自転車保管所	根岸2-20-9	225.40	区	225.40	RC造地上1階	収容台数 200台	(平)6.6.1 開設
2. 千束自転車保管所	千束3-28-13	973.40	区	973.40	RC造地下2階	収容台数 500台	(平)6.10.1 開設
3. 上野桜木自転車保管所	上野桜木2-24	1,024.50	民	1,024.50	平置き	収容台数 500台	(平)12.12.1 開設
4. 入谷自転車保管所	下谷1-4地先	312.00	国	312.00	平置き	収容台数 200台	(平)15.9.16 開設
5. 今戸自転車保管所	今戸2-26-11	491.88	区	491.88	RC造地上1階	収容台数 300台	(平)21.7.1 開設
6. 清川自転車保管所	清川2-24-26	5,718.24	区	5,718.24	SRC造地上1・2・3階	収容台数3,600台	(平)22.12.1 開設

交通対策課

(10) 自動車駐車場

施設名称	敷地面積		構築物		備考
	面積 (㎡)	所有	床面積 (㎡)	構造及び施設内容	
雷門地下駐車場	特別区道 台第59号道路下	区	11,443.79	R C造地下3階 収容台数 自動車197台 " 二輪車12台	(平)12.7.1供用
上野中央通り地下駐車場	東京都道437号線秋葉原 雑司ヶ谷線道路下	都	14,024.80	R C造地下2層 収容台数 自動車300台	(平)21.3.16供用
上野駅前自動二輪車駐車場	国道4号	国	782.00	平置き 収容台数 二輪車123台	(平)24.10.1供用
今戸駐車場	今戸2-26-13 2,100.49	区	58.32	鉄骨造 駐車場受付、乗務員控室、 トイレ	駐車場 (昭)60.4.17開設 (平)25.11.1一部改修 駐車場受付等 (平)25.10.1開設
清川駐車場	清川2-24-26 4087.8	区	57.80	SRC構造 駐車場受付、乗務員控室	(平)22.12.1開設

交通対策課

2. 土木施設

施設名称	所在地・ 敷地面積(所有)	建物概要		備考
		床面積 (㎡)	構造及び施設内容	
1. 土木事務所	東上野5-14-4 483.78 (区)	延 289.21	プレハブ (軽量鉄骨造)	(平)25.10.1開設
		1階 123.15		
		2階 166.06		
2. 上野公園材料置場	上野公園14 722.96 (国)	延 27.08	プレハブ (軽量鉄骨造)	(昭)44.4.1開設 (平)3.4改
3. 上野七丁目倉庫	上野7-15-69 36.35 (区)	延 47.52	C B造・木造	(昭)62.4.1開設
		1階 23.76		
		2階 23.76		
4. 台東二丁目倉庫	台東2-29-10 40.34 (区)	延 58.48	C B造	(昭)39.4.1開設
		1階 29.24		
		2階 29.24		
5. 入谷二丁目倉庫	入谷2-37-2 44.62 (都)	延 31.13	木造	(昭)35.2.1開設

土木課

3. 公園施設

(1) 公園

施設名称	所在地・敷地面積(所有)	トイレ概要		備考
		床面積(m ²)	構造及び施設内容	
<u>1. 日本堤公園</u>	東浅草2-27-1 3,142.68(区)	22.37	RC造	(昭)25.10.1移管 (大)3.12.5開園 (昭)55年度一部公園改造 (平)21年度公園改造 トイレ改築
<u>2. 柳北公園</u>	浅草橋5-1-35 2,981.66(区)	11.55	RC造	(昭)25.10.1移管 (大)15.8.14開園 (昭)59年度トイレ改築 (平)6年度公園改造
<u>3. 東盛公園</u>	三ノ輪1-23-2 3,777.17(区)	29.53	RC造	(昭)25.10.1移管 (昭)3.12.25開園 (平)24年度公園改造 トイレ改築
<u>4. 千束公園</u>	浅草4-24-7 2,221.32(区)	10.35	プレハブ(アル)	(昭)25.10.1移管 (昭)5.3.31開園 (昭)63年度公園改造 トイレ改築
<u>5. 西町公園</u>	東上野2-23-3 2,935.75(区)	10.26	RC造	(昭)25.10.1移管 (昭)5.5.1開園 (昭)59年度トイレ改築 (平)7年度公園改造
<u>6. 石浜公園</u>	清川1-14-21 2,972.46(区)	12.00	CB造	(昭)25.10.1移管 (昭)5.5.1開園 (昭)59年度公園改造 トイレ改築
<u>7. 精華公園</u>	蔵前4-15-9 2,887.63(区)	25.45	RC造	(昭)25.10.1移管 (昭)5.5.1開園 (平)20年度公園改造 (平)20年度トイレ改築
<u>8. 玉姫公園</u>	清川2-13-18 3,503.60(区)	18.04	RC造	(昭)25.10.1移管 (昭)5.6.30開園 (昭)52年度公園改造 (昭)62年度トイレ改築
<u>9. 山伏公園</u>	北上野2-9-7 1,460.88(区)	9.61	RC造	(昭)25.10.1移管 (昭)6.1.1開園 (昭)53年度公園改造 (平)5年度トイレ改築
<u>10. 松葉公園</u>	松が谷1-12-6 2,972.34(区)	16.29	RC造	(昭)25.10.1移管 (昭)6.3.26開園 (平)5年度トイレ改築 (平)7年度公園改造
<u>11. 御徒町公園</u>	台東4-13-3 3,312.24(区)	15.81	CB造	(昭)25.10.1移管 (昭)6.9.1開園 (昭)57年度公園改造 トイレ改築
<u>12. 金杉公園</u>	下谷3-5-12 1,678.51(区)	21.31	RC造	(昭)25.10.1移管 (昭)6.9.1開園 都市計画決定公園名は、入谷公園 (平)20年度公園改造 トイレ改築
<u>13. 小島公園</u>	小島2-9-4 2,795.58(区)	12.65	RC造	(昭)25.10.1移管 (昭)6.9.1開園 (昭)59年度トイレ改築 (平)元年度公園改造
<u>14. 金竜公園</u>	西浅草3-25-7 2,644.83(区)	22.22	RC造	(昭)25.10.1移管 (昭)6.9.1開園 (昭)57年度公園改造 (平)22年度公園一部改造、トイレ改築
<u>15. 富士公園</u>	浅草4-47-2 2,406.31(区)	10.17	RC造	(昭)25.10.1移管 (昭)6.9.1開園 (平)2年度公園改造 トイレ改築
<u>16. 田原公園</u>	雷門1-5-15 1,797.51(区)	2.40	プレハブ(アル)	(昭)25.10.1移管 (昭)6.9.1開園 (昭)60年度公園改造 トイレ改築
<u>17. 一葉記念公園</u>	竜泉3-19-1 340.00(区)	6.38	RC造	(昭)25.10.1移管 (昭)13.5.11開園 (平)18年度公園改造 トイレ改築
<u>18. 花川戸公園</u>	花川戸1-14-15 花川戸2-5-6 花川戸2-4-3 5,304.14(区)	33.54	RC造	(昭)25.10.1移管 (昭)25.6.10開園 (昭)58年度公園改造(南側) (昭)62年度公園改造(北側) (平)26年度トイレ改築 (平)29.1.20 区域変更
<u>19. 鶯谷公園</u>	根岸1-3-17 968.00(区)	5.93	CB造	(昭)25.10.1移管 (昭)25.6.10開園
<u>20. 竹町公園</u>	台東4-21-3 85.95(区) 3,645.98(国)	20.60	RC造	(昭)28.4.1移管 (昭)3.3.31開園 都市計画決定公園名は、下谷公園 (平)12年度公園改造 トイレ改築

(注) アンダーラインの公園は都市計画決定された公園

(次ページにつづく)

施設名称	所在地・ 敷地面積(所有)	トイレ概要		備考
		床面積 (㎡)	構造及び施設内容	
21. 待乳山聖天公園	浅草7-4-9 2,712.89 (国) 72.73 (区)	3.60	プレハブ(アル)	(昭)28.4.1 移管 (大)6.5.1 開園 (昭)51.4.1 名称変更 (昭)61 年度公園改造 トイレ改築
22. 上根岸公園	根岸3-9-6 693.94 (区)	9.82	RC造	(昭)28.4.1 移管 (昭)26.11.1 開園 (昭)59 年度公園改造 (平)10 年度トイレ改築
23. 入谷南公園	松が谷3-23-7 北上野2-13-1 3,910.02 (区)	18.31	RC造	(昭)30.3.1 移管 (昭)30.3.1 開園 (平)4.2.28 区域変更 都市計画決定公園名は、入谷町南公園 (平)24 年度公園改造 (平)26 年度トイレ改築
24. 大正公園	入谷2-23-11 599.53 (区)	10.08	プレハブ(アル)	(昭)32.2.1 移管 (昭)32.2.1 開園 (昭)59 年度トイレ改築 (平)10 年度公園改造
25. 今戸公園	今戸2-24-1 892.56 (区)	5.55	RC造	(昭)37.4.28 開園 (昭)58 年度公園改造 (平)3 年度トイレ改築
26. 京町公園	千束3-26-18 617.57 (区)	6.45	RC造	(昭)37.4.28 開園 (昭)63 年度トイレ改築 (平)5 年度公園改造
27. 橋場公園	橋場2-19-7 797.80 (区)	4.37	プレハブ(GRC)	(昭)40.12.6 開園 都市計画決定公園名は、橋場町公園 (平)3 年度公園改造 トイレ改築 (平)28 年度公園改造 トイレ改修
28. 吉原公園	千束4-40-6 1,584.33 (区)	3.94	C B造	(昭)41.2.12 開園 都市計画決定公園名は、江戸町公園 (昭)51 年度トイレ改装 (昭)56 年度公園改造
29. 妙亀塚公園	橋場1-28-3 橋場1-29-6 471.90 (区)	—	—	(昭)42.12.11 開園 (昭)55 年度公園改造
30. 花園公園	千束3-20-7 1,020.73 (区)	8.41	RC造	(昭)44.4.1 開園 (平)2 年度公園改造 トイレ改築
31. 根岸公園	根岸4-16-23 399.59 (区)	1.40	プレハブ(FRP)	(昭)25.1.30 開園 (昭)44.4.1 児童遊園から名称変更 都市計画決定公園名は、根岸四丁目公園 (昭)55 年度公園改造 (平)6 年度トイレ改築
32. 谷中清水町公園	谷中1-1-32 737.72 (区)	10.28	RC造	(昭)42.5.15 開園 (昭)60 年度トイレ改築 (昭)63 年度公園改造
33. 岡倉天心記念公園	谷中5-7-10 710.24 (区)	7.50	RC造	(昭)42.7.12 開園 (昭)63 年度トイレ改築 (平)元年度公園改造 (平)27 年度トイレ改修
34. 堤児童公園	日本堤2-23-11 375.78 (区)	—	—	(昭)46.1.29 開園 (昭)53 年度公園改造
35. 清川公園	清川2-22-4 719.00 (都)	—	—	(昭)48.4.5 開園
36. 隅田公園	今戸1-1 浅草7-1 花川戸1-1 (地下Cゾーン) 花川戸2-1 26,525.465 (区) 148.603 (都) 80,480.630 (国)	19.94 37.84 28.67 142.80 26.71	RC造(3号) RC造(4号) RC造(1号) RC造(Cゾーン) RC造(2号)	(昭)50.4.1 移管 (昭)6.3.24 開園 (昭)60.3 隅田公園歩行者専用橋(桜橋)完成 マツコウス8,375㎡ (平)元4.1都より占用 (平)16 年度トイレ改築(4号) (平)22 年度隅田公園(Cゾーン)一部改修(吾妻橋周辺) (平)23 年度トイレ改築(1号) (平)23 年度隅田公園(Bゾーン)一部改修(二天門口周辺) (平)24 年度隅田公園(Aゾーン)一部改修(築山周辺) (平)25 年度隅田公園(Bゾーン)一部改修(遊具広場)、 トイレ改築(2号)、公園管理事務所改築、休憩所新築 (平)26 年度隅田公園(Aゾーン)一部改修(築山周辺) (平)27 年度隅田公園(山谷堀広場)一部改修

(注) アンダーラインの公園は都市計画決定された公園

(次ページにつづく)

施設名称	所在地・ 敷地面積(所有)	トイレ概要		備考
		床面積 (㎡)	構造及び施設内容	
37. 天王寺公園	谷 中 7-15-5 1,102.35 (都)	2.10	プレハブ(ステンレス)	(昭)52.4.1 移管 (昭)52.4.1 開園 (昭)53年度公園改造 (昭)62年度トイレ設置
38. 弁天院公園	竜 泉 1-15-2 342.34 (区) 165.34 (民)	—	—	(昭)52.4.1 開園 都市計画決定公園名は、竜泉公園
39. 千草公園	浅 草 5-58-7 456.64 (区)	—	—	(昭)52.4.1 開園
40. 山谷堀公園	東浅草 1-4-9 外 浅 草 6-45-12 外 7,616.11 (区)	7.68	RC造	(昭)52.4.1 開園 (昭)51年度公園新設(上流部) (昭)62.4.1 土木防災課よりトイレ移管 (昭)61年度公園新設(下流部)
41. 西浅草川村公園	西浅草 2-21-12 636.39 (区)	—	—	(昭)53.4.1 開園 (昭)56年度 122.12 m ² 増設 都市計画決定公園名は、西浅草二丁目公園
42. 松が谷公園	松が谷 4-15-12 340.00 (区)	—	—	(昭)54.12.15 開園
43. 菊屋橋公園	元浅草 3-20-6 497.80 (区)	—	—	(昭)59.7.21 開園 (昭)60年度 154.90 m ² 増設 (平)25年度公園改造
44. 金曾木公園	根 岸 4-16-14 1,023.30 (区)	10.08	プレハブ(アルミ)	(昭)61.3.15 開園
45. 浅草橋公園	浅草橋 1-1-15 298.79 (都) 197.70 (国)	12.38	RC造	(平)5.4.7 開園 (平)6.4.1 土木防災課よりトイレ移管 国道橋台地と都河川敷を併せて新設
46. 御蔵前公園	蔵 前 1-4-8 863.77 (区)	15.86	RC造	(昭)25.10.1 移管 (大)11.5.1 開園 (平)4年度 322.23 m ² 増設 (平)5.4.1 児童遊園から公園に変更 (平)6.4.1 土木防災課よりトイレ移管 (平)21年度公園改造 トイレ改築
47. 済美公園	寿 1-4-4 410.20 (区)	—	—	(平)5.12.3 開園
48. 松が谷梅園公園	松が谷 4-5-1 445.45 (区)	—	—	(平)8.12.2 開園
49. 吉野公園	今戸 1-11-7 555.28 (区)	—	—	(平)14.4.5 開園
50. 秋葉原練塀公園	秋葉原 4 番 - 1 1,044.37 (区)	—	—	(平)27.3.23 開園
計50公園	193,301.398			

(注) アンダーラインの公園は都市計画決定された公園

公園課

(2) 児童遊園

施設名称	所在地・ 敷地面積(所有)	トイレ概要		備考
		床面積(m ²)	構造及び施設内容	
1. 谷中児童遊園	谷 中3-17- 3 谷 中3-18-15 587.15 (区)	—	—	(昭)25. 1. 30 開園 (平)22 年度児童遊園改造
2. 初音児童遊園	谷 中3- 6- 5 谷 中3- 7- 1 316.89 (区)	—	—	(昭)30. 10. 1 開園 (昭)55 年度児童遊園改造
3. 三ノ輪児童遊園	三ノ輪2- 5- 5 333.22 (区)	—	—	(昭)26. 12. 20 開園 (昭)63 年度児童遊園改造 (平) 24 年度児童遊園一部改造
4. 新坂本児童遊園	北上野2-19- 8 445.42 (区)	—	—	(昭)30. 10. 1 開園 都市計画決定公園名は、新坂本公園 (昭)55 年度児童遊園改造
5. 北上野児童遊園	北上野1- 1-14 前 630.00 (区)	—	—	(昭)28. 7. 1 開園 (平)17 年度児童遊園改造
6. 清島児童遊園	東上野6-16- 3 東上野6-16- 8 584.68 (区)	—	—	(昭)27. 8. 1 開園 都市計画決定公園名は、清島公園 (平)4. 1. 17 区域変更(位置変更) (平)3 年度児童遊園改造
7. 黒門児童遊園	上 野1-19- 3 187.00 (都道)	8.83	RC造	(昭)25. 1. 30 開園 (昭)50 年度児童遊園改造 (平)15 年度トイレ改築 (平)27 年度児童遊園改造 トイレ改築
8. 竹町児童遊園	台 東2-24-11 91.80 (民有)	—	—	(昭)25. 10. 1 開園 (昭)51 年度児童遊園改造
9. 向柳原児童遊園	浅草橋2-23- 5 104.18 (区)	—	—	(昭)26. 8. 1 開園 (平)2 年度児童遊園改造
10. 三筋児童遊園	蔵 前4-18- 7 72.79 (区道)	—	—	(昭)30. 1. 30 開園 (昭)56 年度児童遊園改造
11. 小島児童遊園	三 筋1- 9- 1 337.88 (区道)	—	—	(昭)40. 10. 4 開園 (平)15 年度児童遊園改造
12. 寿児童遊園	寿 3-16-18 117.43 (区)	—	—	(昭)42. 9. 8 開園 (昭)56 年度児童遊園改修
13. 根岸二丁目児童遊園	根 岸2- 9- 5 308.82 (区)	—	—	(昭)43. 3. 31 開園 (平)元年度児童遊園改造
14. 三筋二丁目児童遊園	三 筋2-16- 8 126.47 (区)	—	—	(昭)41. 12. 11 開園 (平)元. 4. 1 位置変更 (昭)63 年度児童遊園改造
15. 小島二丁目児童遊園	小 島2-20- 5 286.64(東京電力)	—	—	(昭)49. 7. 1 開園 (平)9 年度児童遊園改造
16. 竜泉児童遊園	竜 泉1-20-15 179.33 (区)	—	—	(昭)50. 12. 15 開園 (平)3 年度 60.61 m ² 増設
17. 広徳児童遊園	東上野4- 5- 1 270.30 (区) 6.61 (民間)	—	—	(昭)52. 4. 23 開園 (昭)57 年度児童遊園改造
18. 寿三丁目児童遊園	寿 3-20-2 231.43 (区)	—	—	(昭)57. 12. 17 開園
19. 東上野児童遊園	東上野5-23- 7 347.23 (区)	—	—	(昭)59. 4. 1 開園 (平)2 年度児童遊園改造
20. 左衛門町児童遊園	浅草橋1- 3- 8 114.00 (区道)	—	—	(昭)61. 2. 23 開園
21. 池之端児童遊園	池之端2- 9- 8 303.251 (都)	—	—	(昭)61. 12. 20 開園 (平)19 年度児童遊園改造
22. 中根岸児童遊園	根 岸3-16-10 292.22 (区)	—	—	(昭)63. 4. 4 開園
23. 七倉児童遊園	池之端2- 5-47 100.00 (区)	—	—	(平)2. 3. 17 開園
計23 児童遊園	6,374.741			

(注) アンダーラインの公園は都市計画決定された公園

公園課

(3) 運動公園

施設名	所在地	面積 (㎡)	所有	建物概要		備考
				床面積 (㎡)	構造及び施設内容	
荒川河川敷運動公園	足立区千住 大川町1 2番 1号先	17,535.00	国	—	—	(昭)38.8.1開園 (昭)57.12.17 条例により荒川運動場を 荒川河川敷運動公園と変更

公園課、スポーツ振興課

(4) 公園管理事務所

施設名	所在地	面積 (㎡)	所有	建物概要		備考
				床面積 (㎡)	構造及び施設内容	
公園管理事務所	花川戸 2-1-13	—	—	延 159.22	鉄骨造 平屋建て	(平)26.2.25 改築 隅田公園内

公園課

(5) 公園休憩所

施設名	所在地	面積 (㎡)	所有	建物概要		備考
				床面積 (㎡)	構造及び施設内容	
隅田公園休憩所	花川戸 1-1-22	—	—	延 75.95	鉄骨造 平屋建て 授乳室、トイレ	(平)26.2.25 建築 隅田公園内

公園課

(参考) 公園数及び面積

公園別	個所数	面積 (㎡)
公園	50	193,301.398
児童遊園	23	6,374.741
運動公園	1	17,535.000
区立公遊園、運動公園	74	217,211.139
都立公園	2	556,742.430
計	76	773,953.569

公園課

(6) 遊び場 (民間)

名称	所在地	面積 (㎡)	設置年月日
弁天山下児童公園	浅草 2-3-1	675.0	昭和42年4月1日

子育て・若者支援課

(7) 防災広場

名称	所在地	面積 (㎡)	備考
1. 防災広場「初音の森」	谷中 5-5	敷地面積 7,150.28 内 広場面積 (森・通路除く) 4,100	(平)19.7 開設
2. 防災広場「根岸の里」	根岸 3-12	敷地面積 2,270.10	(平)18.4 開設 トイレ・防災備蓄倉庫 併設

危機・災害対策課

(8) 植樹帯

名 称	所 在 地	面積 (㎡)	実延長 (m)	株物その他	備 考
1. 花園通り	千束 3-8～千束 4-3	578.0	414.0	さつき他	中央分離帯
2. 雷門前	雷門 2-4～雷門 2-18	185.0	50.1	たまりゅう	中央分離帯
3. 清川	清川 1-35～清川 2-1	122.2	254.7	くるめつつじ他	巾 48 cm
4. 台東小学校前	下谷 3-1	22.9	79.0	おおむらさきつつじ	巾 30 cm
5. 浅草橋	浅草橋 4-16～2-1	49.8	124.5	さつきつつじ	巾 40 cm
6. 浅草中学校前	蔵前 1-4～1-3	22.0	73.3	きりしまつつじ	巾 30 cm
7. 富士通り	浅草 3-4～浅草 4-4	5.5	12.3	おたふくなんてん	巾 45cm
8. 浅草小学校前	花川戸 1-14	7.0	24.0	おおむらさきつつじ	巾 30 cm
9. 小島小学校前	小島 2-9	19.8	66.0	どうだんつつじ他	巾 30 cm
10. 旧柳北小学校前	浅草橋 5-1	18.3	60.9	どうだんつつじ他	巾 30 cm
11. 松葉公園前	松が谷 1-13	29.8	66.3	おおむらさきつつじ	巾 45 cm
12. 秋葉原(1)	秋葉原 4～上野 5-1	83.8	88.2	さつきつつじ	巾 95 cm
13. 秋葉原(2)	上野 3-1～3-2	16.9	22.2	さつきつつじ	巾 76 cm
14. 竜泉	千束 2-4～竜泉 2-17	478.7	629.9	おおむらさきつつじ	巾 76 cm
15. 千束	浅草 4-25～千束 4-33	99.8	221.8	くるめつつじ他	巾 45 cm
16. 柳橋	柳橋 1-23～2-2	34.8	72.5	おおむらさきつつじ	巾 48 cm
17. 日本堤	日本堤 1-8～東浅草 2-18	66.0	137.4	ひのでつつじ	巾 48 cm
18. 下谷	下谷 1-5～根岸 1-1	300.8	325.4	おおむらさきつつじ他	巾 76 cm・117cm
19. 駒形	寿 3-1～雷門 2-16	235.3	471.1	かんつばき他	巾 45cm・巾 60cm
20. 台東	台東 1-1～台東 1-9	105.9	176.6	あべりあ	巾 60 cm
21. 金杉通り	下谷 2-4～根岸 5-16	282.5	627.8	おおむらさきつつじ	巾 45 cm
22. 根岸	根岸 3-18～4-8, 3-12～4-7	114.0	253.3	さつきつつじ他	巾 45 cm
23. 一葉桜・小松橋通り	浅草 5-11～6-35	347.0	771.1	おおむらさきつつじ	巾 45 cm
24. 谷中	谷中 5-11～西日暮里 3-1	96.5	203.1	どうだんつつじ他	巾 45 cm～350 cm
25. 石浜通り	今戸 1-6～橋場 2-22	370.6	730.1	くるめつつじ	巾 45 cm
26. 上野桜木	上野桜木 2-6～2-21	114.4	44.0	おおむらさきつつじ	巾 260cm×220×20 箇所
27. 根岸北	下谷 3-11～根岸 4-12	100.4	223.1	くるめつつじ他	巾 45 cm
28. 左衛門橋通り(1)	浅草橋 4-1～入谷 1-21	332.8	802.4	さつき他 (一部草花類)	巾 40～50 cm
29. 左衛門橋通り(2)	浅草橋 1-4～1-13	9.0	11.5	べいばなときわまんさく他	巾 78cm
30. 入谷	入谷 1-18～千束 3-13	137.1	304.5	くるめつつじ他	巾 45cm

(次ページにつづく)

名 称	所 在 地	面積 (㎡)	実延長 (m)	株物その他	備 考
31. 橋場	橋場 1-31～橋場 2-2	35.8	79.7	かんつばき他	巾 45 cm
32. 黒門	上野 1-18～1-19	4.7	10.5	おおむらさきつつじ	巾 45 cm
33. 小野照崎神社前	根岸 3-2～下谷 2-15	38.6	85.7	べにばなときわまんさく他	巾 45 cm
34. 今吉通り	浅草 5-64～橋場 1-2	140.4	312.0	おおむらさきつつじ	巾 45 cm
35. 今戸	浅草 6-46～今戸 2-2	77.0	171.1	おおむらさきつつじ	巾 45 cm
36. 上野駅前通り	上野 6-12～6-14	49.6	70.7	まめつげ他	巾 45～145 cm
37. 竜泉中央(1)	千束 4-47～竜泉 3-1	71.4	158.7	かみづかみいぶき他	巾 45 cm
38. 竜泉中央(2)	竜泉 1-29～竜泉 2-1	57.8	128.5	おおむらさきつつじ	巾 45 cm
39. 清洲橋通り(1)	台東 2-1～北上野 2-24	206.2	458.2	おおむらさきつつじ	巾 45 cm
40. 清洲橋通り(2)	浅草橋 5-4～台東 1-36	43.7	109.3	おおむらさきつつじ	巾 40 cm
41. 清洲橋通り(3)	浅草橋 4-5～浅草橋 4-16	13.6	34.0	おおむらさきつつじ	巾 40 cm
42. 上野ユーロード	上野 6-5～上野 6-7	4.3	15.9	おおむらさきつつじ他	巾 27 cm
43. 菊水通り	東上野 4-9～西浅草 2-1	218.4	498.5	おおむらさきつつじ他	巾 40 cm・45 cm
44. 入谷口前	上野 7-1～7-14	501.8	563.0	おおむらさきつつじ	巾 90 cm～145 cm
45. 池之端一丁目	池之端 1-2～1-3	123.2	173.2	おおむらさきつつじ他	巾 45 cm～150 cm
46. 馬道通り	浅草 3-1～浅草 6-47	131.8	292.9	おおむらさきつつじ	巾 45 cm
47. 合羽橋本通り	東上野 4-24～西浅草 3-1	104.9	233.1	あべりあ他	巾 45 cm
48. 土手通り	東浅草 1-4～三ノ輪 1-24	96.0	213.3	おおむらさきつつじ	巾 45 cm
49. 寿通り	鳥越 2-1～寿 2-7	710.4	670.2	きりしまつつじ他	巾 106 cm
50. イソップ橋下	上野公園 4～池之端 3-1	439.0	434.3	おおむらさきつつじ他	巾 45 cm・平均巾 140 cm
51. 上野小学校前	東上野 6-16	86.4	160.0	ひらどつつじ	巾 40 cm
52. 浅草橋五丁目	浅草橋 5-24	28.0	16.9	かんつばき	巾 165 cm～200 cm
53. 小島児童遊園脇	三筋 1-9	10.4	23.0	おおむらさきつつじ	巾 45 cm
54. 根岸	下谷 3-12	78.2	92.0	さつき他	巾 85 cm
55. 秋葉原(3)	秋葉原 4	143.4	71.7	おおむらさきつつじ他	巾 200 cm
56. 国立博物館横	上野桜木 1-16	18.7	36.7	おおむらさきつつじ	巾 47 cm・巾 180 cm
計		7,820.3	12,454.2		

(9) 植込地等

種別	名称	所在地	面積(m ²)	株物等	備考
ロータリー	黒門ロータリー	上野1-10先	180.00	おおむらさきつつじ	
	千束ロータリー	千束1-19先	79.39	おおむらさきつつじ	
花壇	オレンジ通り花壇	浅草1-5~1-38	17.58	草花類	花壇19基
	ジュエリーブリッジ花壇	上野6.7丁目・東上野2.3丁目先	57.80	のうぜんかづら他	掘置型49基、高欄型33基、オブジェ2基
植込地	聖天植込地	浅草7-4先	82.00	さざんか、さつき他	
	神吉町植込地	東上野5-20先	17.00	そめいよしの、さざんか、あべりあ他	
	上野駅横植込地	上野7-1	16.00	おおむらさきつつじ他	
	谷中夜店通り植込地	谷中3-7	8.60	はなみずき他	
	竜泉二丁目	竜泉2-7	118.40	あおき、ひいらぎもくせい他	
	上野公園15	上野公園15-15	16.8	路傍樹根元部分	
	根岸三丁目	根岸3-12	9.3	さつきつつじ他	
	根岸四丁目	根岸4-5	8.8	さつき ベにかなめもち	
ポケットパーク	谷中霊園入口ポケットパーク	谷中7-2先	4.77	そめいよしの、さとざくら他	歴文板
	社会教育研究所前ポケットパーク	上野公園12先	74.31	げっけいじゅ、さざんか他	歴文板、スツール
	合羽橋道具街脇ポケットパーク	松が谷2-25先	32.69	さざんか、つばき他	歴文板、かっぱ像
	三ノ輪ポケットパーク	三ノ輪2-5	37.33	そめいよしの、しらかし、くるめつつじ他	景石
	雷門中部ポケットパーク	雷門2-11	161.88	ひめしやら、さつき他	遊具、スツール他
	国立博物館横ポケットパーク	上野公園13先	396.85	けやき、りんご、さつき他	景石、矢来垣他
	池之端ポケットパーク	池之端1-2先	33.10	しだれもみじ、つばき他	景石、御簾垣他
	入谷南ポケットパーク	北上野2-13	※)52.00	なつつばき、いろはもみじ他	※)面積は入谷南公園に含まれる
	根岸三丁目ポケットパーク	根岸3-6	70.09	さるすべり、さつき、つわぶき他	
計			1,422.69		入谷南ポケットパークは除く

公園課

(10) フラワーポット

名称	所在地	数量	備考
土手通りフラワーポット	日本堤1-32~日本堤2-39	155.2m	巾39cm
ジュエリーブリッジフラワーポット	東上野3-19先	12基	丸型12基

公園課

4. 公衆トイレ

施設名称	所在地・敷地面積(所有)	建物概要		備考
		床面積 (㎡)	構造及び施設内容	
1. 上野公園大黒天横	上野公園 10-17 前	6.66	RC 造	(大) 14.3.31 開設
2. 池ノ端弁天前	上野 2-14-21 前	10.10	RC 造	(昭) 13.3.25 開設
3. 三ノ輪二丁目	三ノ輪 2-13-8	14.96	RC 造	(大) 14.6.14 開設
4. 寛永寺前	上野桜木 2-6-20	15.30	補強煉瓦ブロック	(昭) 9.4.9 開設
5. 三ノ輪交番裏	竜泉 2-20-13	11.69	RC 造 半地下式	(昭) 4.7.11 開設
6. 台東一丁目	台東 1-6-5	6.56	RC 造	(昭) 4.9.8 開設
7. 龍谷寺脇	東上野 5-5-5	7.04	RC 造	(昭) 5.1.14 開設
8. 西郷銅像下	上野 4-10-8 前	47.07	RC 造 堀込式	(大) 14.3.10 開設
9. 不忍池西側	池之端 1-1-13	8.60	RC 造	(大) 11.11.9 開設
10. 池之端二丁目	池之端 2-4-2 前	8.94	RC 造	(昭) 13.2.3 開設
11. 谷中墓地入口	谷中 7-2-27 前	10.02	RC 造	(昭) 13.2.3 開設
12. 北上野一丁目	北上野 1-15-12	6.60	RC 造	(昭) 13.2.23 開設
13. 柳橋二丁目交番裏	柳橋 2-16-11	10.23	RC 造	(昭) 3.4.26 開設
14. 小島二丁目交番裏	小島 2-18-20	7.95	RC 造	(昭) 3.9.13 開設
15. 下水ポンプ場脇	浅草 5-73-11	14.84	RC 造	(昭) 3.10.22 開設
16. 蔵前四丁目	蔵前 4-35-8	8.84	RC 造	(昭) 4.7.25 開設
17. 田原町交番裏	西浅草 1-8-11	10.39	RC 造	(昭) 4.8.16 開設
18. 厩橋際	蔵前 2-15-9	9.80	RC 造	(昭) 6.3.18 開設
19. 千束一丁目	千束 1-19-8	14.97	RC 造	(昭) 7.6.19 開設
20. 駒形橋際	雷門 2-1-1	12.75	補強煉瓦ブロック	(昭) 8.2.15 開設
21. 仲見世 1 号	浅草 1-2-6	4.13	RC 造	(昭) 32.4.8 開設 都から譲与
22. 仲見世 2 号	浅草 1-30-2	6.40	GRC 複合パネル	(昭) 32.4.8 開設 都から譲与
23. 仲見世 3 号	浅草 1-32-6	13.20	補強CB 造	(昭) 32.4.8 開設 都から譲与
24. 仲見世 4 号	浅草 1-37-2	4.93	RC 造	(昭) 32.4.8 開設 都から譲与
25. 木馬館前	浅草 2-3-28	38.87	RC 造	(昭) 32.4.8 開設 都から譲与
26. 清川二丁目	清川 2-13-19	13.50	RC 造	(昭) 41.5.1 開設

土木課

5. 区立住宅

高齢者住宅

施設名称	所在地・敷地面積(所有)	建物概要		備考
		床面積 (㎡)	構造及び施設内容	
1. シルバーピア したや	下谷 3-14-3 788.05 (区)	延 3,803.47 (824.37)	SRC 造 地上 13 階地下 1 階建の内 3~6 階 単身用 1DK(30.28~33.57 ㎡) 20 戸 世帯用 1DK・2DK(35.97~52.28 ㎡) 3 戸 相談室 1 戸	(平)4.7.1 開設 金杉区民館下谷分館 都市再生機構 賃貸住宅併設
2. シルバーピア みのわ	三ノ輪 1-27-11 1,720.82 (区)	延 9,617.23 (417.45)	RC 造 地上 9 階地下 2 階建の内 9 階 単身用 1DK(30.6~31.35 ㎡) 6 戸 世帯用 2DK(40.34~51.31 ㎡) 5 戸 相談室 1 戸	(平)6.6.1 開設 三ノ輪福祉センター内 他併設あり
3. シルバーピア かっぱ橋	西浅草 2-24-4 79.34 (区)	延 318.57 (195.88)	S 造 地上 5 階建 単身用 1DK(27.36 ㎡、38.53 ㎡) 2 戸 世帯用 2DK(43.33 ㎡) 3 戸 相談室 1 戸	(平)15.5.1 開設
4. シルバーピア 西浅草	西浅草 2-25-8 73.65 (区)	延 322.60 (204.98)	S 造 地上 5 階建 単身用 1DK(28.02 ㎡) 1 戸 世帯用 2DK(44.24 ㎡) 4 戸 相談室 1 戸	(平)20.10.1 開設

(注) () 内は住戸専有面積

住宅課

6. 借上げ住宅

(1) 特定優良賃貸住宅

所在地住宅	所在地・敷地面積(所有)	建物概要		備考
		床面積 (㎡)	構造及び施設内容	
1. 東浅草1丁目住宅	東浅草1-15-4 830.83 (民間)	延 2,689.36 (2,396.72)	SRC造 地上9階建の内2~9階 世帯用 2LDK(57.64~62.16㎡) 40戸	(平)9.10.1開設
2. 元浅草2丁目住宅	元浅草2-1-2 412.44 (民間)	延 2,175.56 (1,501.53)	SRC造 地上10階建の内2~8階 世帯用 2LDK(55.20~68.94㎡) 25戸 3LDK(82.69㎡) 1戸	(平)10.12.15開設
3. 千束2丁目住宅	千束2-9-6 250.14 (民間)	延 1,543.94 (938.79)	SRC造 地上10階建の内2~9階 世帯用 2LDK(62.18㎡) 8戸 3DK(63.05㎡) 7戸	(平)11.2.1開設
4. 浅草橋2丁目住宅	浅草橋2-8-2 215.56 (民間)	延 1,313.83 (886.69)	SRC造 地上9階建の内2~8階 世帯用 2LDK(65.93㎡) 7戸 3DK(60.74㎡) 7戸	(平)11.5.1開設
5. 日本堤2丁目 第2住宅	日本堤2-35-4 374.26 (民間)	延 1,398.67 (852.78)	SRC造 地上8階建の内2~7階 世帯用 2LDK(55.56~58.68㎡) 15戸	(平)11.5.1開設
6. 今戸1丁目住宅	今戸1-3-16 294.11 (民間)	延 1,399.60 (1,025.94)	RC造 地上7階建の内2~7階 世帯用 2LDK(59.64~61.08㎡) 17戸	(平)12.2.1開設
7. 入谷1丁目住宅	入谷1-15-10 280.60 (民間)	延 1,695.44 (1,149.18)	SRC造 地上10階建の内3~10階 世帯用 2LDK+S(68.04㎡) 1戸 3LDK(70.29~79.43㎡) 14戸	(平)12.6.1開設
8. 入谷1丁目 第2住宅	入谷1-9-9 438.95 (民間)	延 2,180.38 (1,711.80)	SRC造 地上10階建の内2~10階 世帯用 2LDK(57.84㎡) 9戸 3LDK(65.72~66.64㎡) 13戸 2LDK+S(66.64㎡) 5戸	(平)13.10.1開設
9. 松が谷4丁目住宅	松が谷4-5-4 331.28 (民間)	延 1,804.72 (1,130.22)	SRC造 地上10階建の内3~9階 世帯用 3LDK(67.37~84.54㎡) 14戸	(平)14.3.1開設
10. 入谷2丁目 第2住宅	入谷2-6-1 393.88 (民間)	延 2,344.74 (994.44)	SRC造 地上10階建の内2~10階 世帯用 2LDK(65.24㎡) 6戸 3LDK(67.00㎡) 9戸	(平)17.4.1開設 シルバーピア併設 指定法人管理型

住宅課

(2) 従前居住者用住宅

所在地住宅	所在地・敷地面積(所有)	建物概要		備考
		床面積 (㎡)	構造及び施設内容	
コンフォール根岸	根岸3-12-23 766.73 (UR都市機構)	延 1,121.85 (専用面積)	RC造 地上5階建の内1~5階 単身用 1K(27.82) 9戸 世帯用 1DK(40.28~40.45㎡) 6戸	(平)23.9.19開設

住宅課

(3) 高齢者住宅

施設名称	所在地・ 敷地面積(所有)	建物概要		備考
		床面積 (㎡)	構造及び施設内容	
1. シルバーピア きよかわ	清川 1-18-5 351.10 (民間)	延 837.88 (専用面積)	RC造 地上12階建 単身用 1DK(31.40~33.57㎡) 23戸 世帯用 2DK(45.00㎡) 1戸 相談室 1戸	(平)3.6.1 開設
2. シルバーピア 今戸	今戸 2-36-9 133.11 (民間)	延 393.54 (専用面積)	S造 地上8階建 単身用 1DK(31.90~33.69㎡) 12戸	(平)5.3.1 開設
3. シルバーピア 千束	千束 3-14-1 591.80 (民間)	延 764.78 (専用面積)	SRC造 地上10階建 単身用 1DK(33.95~35.32㎡) 19戸 生活協力員室 2DK 1戸 相談室 1戸	(平)5.6.1 開設
4. シルバーピア 寿	寿 3-4-4 340.64 (民間)	延 729.79 (専用面積)	RC造 地上7階建 単身用 1DK(30.02~30.82㎡) 17戸 世帯用 1DK(39.96㎡) 1戸 2DK(44.21㎡) 2戸 生活協力員室 2DK 1戸 相談室 1戸	(平)7.3.1 開設
5. シルバーピア 入谷	入谷 1-14-6 110.42 (民間)	延 435.68 (専用面積)	SRC造 地上9階建 単身用 1DK(31.12㎡) 14戸	(平)8.3.1 開設
6. シルバーピア 日本堤	日本堤 1-1-10 222.39 (民間)	延 695.59 (専用面積)	SRC造 地上9階建 単身用 1DK(31.46~35.10㎡) 20戸 相談室 1戸	(平)8.11.1 開設 (平)13.5.1 契約変更
7. シルバーピア 西町	東上野 2-23-8 168.10 (民間)	延 492.04 (専用面積)	SRC造 地上7階建 単身用 1DK(30.01~42.29㎡) 10戸 世帯用 1DK(42.29㎡) 1戸 生活協力員室 2DK 1戸 相談室 1戸	(平)9.4.1 開設
8. シルバーピア 三筋	三筋 2-23-5 108.16 (民間)	延 307.05 (専用面積)	SRC造 地上9階建 単身用 1DK(30.39~31.02㎡) 10戸	(平)9.4.1 開設
9. シルバーピア 浅草	浅草 3-26-5 231.72 (民間)	延 616.35 (専用面積)	SRC造 地上8階建 単身用 1DK(35.19~37.10㎡) 15戸 世帯用 2DK(56.59㎡) 1戸 相談室 1戸	(平)10.6.1 開設
10. シルバーピア 蔵前	蔵前 4-10-7 179.63 (民間)	延 617.75 (専用面積)	S造 地上9階建 単身用 1DK(30.33~33.02㎡) 19戸 相談室 1戸	(平)12.6.1 開設
11. シルバーピア 千和	千束 3-18-18 419.89 (民間)	延 844.96 (専用面積)	RC造 地上7階建 単身用 1DK(31.78~32.93㎡) 20戸 世帯用 2DK(42.85㎡) 4戸 相談室 1戸	(平)13.12.1 開設
12. シルバーピア 金竜	入谷 2-6-1 393.88 (民間)	延 791.95 (専用面積)	SRC造 地上10階建 単身用 1DK(31.44~33.54㎡) 24戸 相談室 1戸	(平)17.4.1 開設
13. シルバーピア 東泉	三ノ輪 1-28-18 270.73 (民間)	延 972.45 (専用面積)	RC造 地上10階建 単身用 1DK(31.01~33.47㎡) 18戸 世帯用 2DK(41.30㎡) 9戸 相談室 1戸	(平)25.9.1 開設

住宅課

7. 防災設備

(1) 防災備蓄倉庫

施設名称	所在地	建 物		備 考
		床面積(m ²)	構造及び施設内容	
1. 上野七丁目備蓄倉庫	上野7-4-5	延面積(以降延) 150.72	鉄筋コンクリート (以降 RC 造)	(平) 4. 4. 13 開設 上野七丁目台東区 防災職員寮 (1~4 階)
2. 浅草公会堂付設備蓄倉庫	浅草1-38-6	446.0	RC 造	(昭) 56. 10. 27 開設 公会堂地下2階
3. 忍岡中学校付設備蓄倉庫	上野公園18-20	56.7	RC 造	(昭) 62. 2. 20 開設 忍岡中学校1階
4. 清川清掃車庫付設備蓄倉庫	清川2-24-26	233.21	RC 造	(平) 12. 2. 7 開設 清川清掃車庫1階
5. 台東複合施設付設備蓄倉庫	台東1-25-5	110	RC 造	(平) 13. 3 開設 台東複合施設地下1階
6. 生涯学習センター付設備蓄倉庫	西浅草3-25-16	120	RC 造	(平) 13. 9. 25 開設 地下1階
7. 根岸の里備蓄倉庫	根岸3-12	150	RC 造	(平) 19. 4. 2 開設 1, 2 階
8. 東上野五丁目備蓄倉庫	東上野5-14	45	RC 造	(平) 25 開設 土木事務所併設1階
9. 谷中防災コミュニティセンター付設備蓄倉庫	谷中5-6-5	100	RC 造	(平) 27. 3 開設 1階東側

危機・災害対策課

(2) 震災対策用耐震性貯水槽

施設名称	所在地	備 考	
1. 三筋保育園内	三筋2-16-4	容 量	40ト ^ン
2. 谷中児童遊園内	谷中3-18-15	容 量	30ト ^ン
3. 西浅草川村公園内	西浅草2-21-12	容 量	40ト ^ン
4. 吉原公園内	千束4-40-6	容 量	40ト ^ン

危機・災害対策課

(3) 震災対策用深井戸

施設名称	所在地	備 考	
1. 隅田公園内	今戸1-1	毎 時	10,000リ ^{ットル}
2. 台東育英小学校内	浅草橋2-26-8	毎 時	15,000リ ^{ットル}
3. 谷中墓地内	谷中7-9	毎 時	15,000リ ^{ットル}
4. 金竜小学校内	千束1-9-9	毎 時	10,000リ ^{ットル}
5. 東泉小学校内	三ノ輪1-23-9	毎 時	18,000リ ^{ットル}
6. 田原小学校内	雷門1-5-14	毎 時	9,000リ ^{ットル}
7. 石浜小学校内	清川1-14-21	毎 時	6,600リ ^{ットル}
8. 防災広場根岸の里	根岸3-12	毎 時	7,200リ ^{ットル}
9. 防災広場初音の森	谷中5-5	毎 時	18,000リ ^{ットル}
10. 入谷南公園内	松が谷3-23-7	毎 時	12,000リ ^{ットル}

危機・災害対策課

(4) 震災対策用浅井戸

施設名称	所在地	備考
1. 柏葉中学校	下谷3-1-14	
2. ことぶきこども園 (旧済美小学校)	寿1-10-9	
3. 東浅草小学校	東浅草2-27-19	
4. 松葉小学校	松が谷1-13-16	
5. 忍岡小学校	池之端2-1-22	
6. 黒門小学校	上野1-16-20	
7. 浅草中学校	蔵前1-3-4	
8. 御徒町台東中学校	台東4-13-16	
9. 駒形中学校	北上野2-15-1	
10. 谷中小学校	谷中2-9-16	
11. 金曾木小学校	根岸4-16-22	
12. 大正小学校	入谷2-23-8	
13. 浅草小学校	花川戸1-14-15	
14. 旧柳北小学校	浅草橋5-1-35	
15. 千束小学校	浅草4-24-11	
16. 石浜小学校	清川1-14-21	
17. 台東区中小企業振興センター (旧小島小学校)	小島2-9-10	
18. たなか多目的センター	日本堤2-25-4	
19. 旧竜泉中学校	竜泉2-10-6	
20. 上野中学校	上野桜木1-14-55	
21. 忍岡中学校	上野公園18-20	
22. 上野小学校	東上野6-16-8	
23. 根岸小学校	根岸3-9-8	
24. 蔵前小学校	蔵前4-19-11	
25. 都立白鷗中学校	元浅草3-12-12	
26. 桜橋中学校	今戸2-1-8	
27. 竹町公園	台東4-21-3	
28. 台東一丁目区民館	台東1-25-5	
29. 富士小学校	浅草4-48-9	
30. 東上野区民館	東上野3-24-6	
31. 金竜小学校	千束1-9-9	
32. 田原小学校	雷門1-5-14	
33. 防災広場根岸の里	根岸3-12	
34. 旧坂本小学校	下谷1-12-8	
35. 金竜公園	西浅草3-25-7	
36. 産業研修センター	橋場1-36-2	
37. 秋葉原練堀公園	秋葉原4-1	

危機・災害対策課

(5) 防災行政無線

防災行政無線	〈固定系〉計76局 親局1局、子局75局 (小・中学校21箇所、公園・児童遊園地内13箇所、 区民事務所・児童館等23箇所、民間施設18箇所) (昭) 55.2.14 開設
	〈地域系〉計104局 親局1局、半固定局92局 (小・中学校26箇所、区民事務所・保健所等29箇所、 防災関係機関31箇所、都立学校6箇所)、車載局5局、可搬局5局、 簡易統制局1局 (平) 3.3.31 開設
	〈移動系〉計48局 親局1局、可搬局47局 (昭) 55.2.14 開設

危機・災害対策課

〈2〉 うるおいのある生活環境づくり

リサイクル施設・清掃施設

(1) 環境ふれあい館ひまわり

施設名称	所在地・敷地面積(所有)	建物概要		備考	
		床面積 (㎡)	構造及び施設内容		
環境ふれあい館 ひまわり	蔵前4-14-6 491.95 (区)	延	2,684.38	SRC造 受水槽、消火ポンプ室 玄関ホール、駐車場、自転車置場、 管理室、ミニ・ストックヤード リサイクル活動室 リサイクルショップ、情報交換コーナー 環境学習室 環境情報室、ふれあいサロン、事務室 くらまえオレンジ図書館、きつずルーム、 管理室 集会室 電気室、機械室	(平) 8.10.1 開設 (平)18.11.11 リニューアルオープン (平)24.2.1 くらまえオレンジ図書館移設オープン
		B1	55.14		
		1階	353.24		
		2階	335.20		
		3階	362.44		
		4階	362.44		
		5階	362.44		
		6階	362.44		
7階	351.51				
8階	139.53				

環境課

(2) ミニ・ストックヤード

施設名称	所在地・敷地面積(公簿) (所有)	建物概要		備考	
		床面積 (㎡)	構造及び施設内容		
1. 金杉 ミニ・ストックヤード	下谷3-7-4 31.93 (区)	延	21.65	LGS造	(平) 6.7.1 開設
2. 西浅草 ミニ・ストックヤード	西浅草3-18-13 39.66 (区)	延	22.32	LGS造	(平) 7.5.29 開設
3. 橋場 ミニ・ストックヤード	橋場2-22-6 39.66 (区)	延	20.97	LGS造	(平) 7.6.16 開設
4. 小島 ミニ・ストックヤード	小島1-5-3 1,366.64 (都)	延	14,922.696	SRC造	(平) 8.2.26 開設 台東小島ビル1階の一部
		1階	42.30		
5. 蔵前 ミニ・ストックヤード	蔵前4-14-6 491.95 (区)	延	2,684.38	SRC造	(平) 8.10.1 開設 環境ふれあい館ひまわり 1階の一部
		1階	17.48		
6. 東浅草 ミニ・ストックヤード	東浅草2-1-1 33.65 (区)	延	17.39	LGS造	(平) 21.2.26 開設

清掃リサイクル課

(3) 清掃事務所

施設名称	所在地・敷地面積(所有)	建物概要		備考
		床面積 (㎡)	構造及び施設内容	
1. 台東清掃事務所	今戸1-6-26 592.51 (区)	延 1,330.62	SRC造	(平) 12.4.1 東京都から移管
		1階 297.81	玄関ホール、事務室、印刷室、書庫、湯沸室、女子更衣室、倉庫、機械室、空調室、雨衣室	
		2階 218.10	会議室、厚生室、作業室、男子更衣室、便所、湯沸室、空調室	
		3階 218.10	休憩室、湯沸室、便所、空調室	
		4階 185.40	洗濯室、乾燥室、浴室、脱衣室、倉庫、便所	
		5階 185.40	ロッカー室、休養室、湯沸室、空調室、便所	
		6階 185.40	ロッカー室、湯沸室、空調室、便所	
	屋上階 40.41	エレベータ機械室		
2. 台東清掃事務所 北上野分室	北上野2-16-8 332.85 (区)	延 820.20	RC造	(平) 12.4.1 東京都から移管
		1階 201.60	ピロティ、雨衣室、玄関ホール、機械室、便所	
		2階 201.60	事務室、休憩室、休養室、湯沸室、女子更衣室、浴室、空調室、便所	
		3階 201.60	休憩室、倉庫、湯沸室、空調室、便所	
		4階 201.60	ロッカー室、乾燥室、洗濯室、浴室、脱衣室、湯沸室、空調室、便所	
	塔屋 13.80			
3. 台東清掃事務所 ストックヤード	北上野1-11 157.27 (区)	1階 99.30	軽量鉄骨造1階建	(平) 18.7.17 開設
4. 台東清掃事務所 蔵前積替用地	蔵前2-10 151.66 (区)			(平) 12.4.1 東京都から移管

台東清掃事務所

(4) 清掃車庫

施設名称	所在地・敷地面積(所有)	建物概要		備考
		床面積 (㎡)	構造及び施設内容	
清川清掃車庫	清川2-24-26 10,210.61 (区)	延 25,422.61	SRC造	(平) 12.2.28 開設 (平) 22.12.1 開設 1階一部 清川観光バス駐車場 1階一部、2,3階 清川自転車保管所
		B1 1,933.69	小型車駐車場、小型車洗車場、汚水処理室、換気機械室、洗車機械室、消火ポンプ室	
		1階 3,539.90	大型車駐車場、大型車洗車場、事務室、会議室、用品庫、書庫、事務ロッカー室、湯沸室、	
		2階～7階 19,949.02	女性技能室、技能ロッカー室、休憩室、浴室、脱衣室、洗濯室、乾燥室、作業室、厚生室、休養室、脱臭機械室、受水槽室、ボイラー室、排煙機械室、玄関ホール、整備工場、整備職員室、部品庫、タイヤ庫、油庫、雨衣、下足室、防災倉庫、清川観光バス駐車場・受付乗務員控室、清川自転車保管所・管理人室	

台東清掃事務所

〈3〉 学びと交流の仕組みづくり

1. 社会教育施設

(1) 生涯学習センター

施設名称	所在地・敷地面積(所有)	建物概要		備考
		床面積 (㎡)	構造及び施設内容	
台東区生涯学習センター	西浅草3-25-16 5,340.67 (区)	延 18,146.69 B1 4,196.46 1階 3,600.15 2階 3,212.06 3階 2,538.54 4階 1,925.10 5階 1,293.78 6階 1,293.49 塔屋 87.11	S造(一部SRC造) 地上6階 地下1階 駐車場、スタジオ、その他 アトリウム、中央図書館 ミレニアムホール、マルチメディアルーム、中央図書館 研修室、会議室、トレーニングルーム、リハーサル室、学習室、その他 研修室、和室、男女平等推進プラザ、その他 事務室、教育研修室、コンピューター研修室 教育支援館	(平)13.9.26 開設

生涯学習課

(2) 社会教育館

施設名称	所在地	建物概要		備考
		床面積 (㎡)	構造及び施設内容	
1. 社会教育センター	東上野6-16-8	延 1,689	RC造 ホール(130名) ピアノ、ステレオ、16ミリ映写機、その他 会議室(40名)、調理室(32名)、和室(20名)	(平)3.4 開設 上野小学校と併設
2. 千束社会教育館	浅草4-24-13	延 579	RC造 ホール(50名) ピアノ、ステレオ、その他 会議室(45名)、和室(25名)	(昭)40.4 開設 千束小学校3階
3. 小島社会教育館	小島1-5-2	延 704	SRC造 ホール(100名) ピアノ、ステレオ、その他 第1会議室(30名)、第2会議室(20名) 第3会議室(20名)、第1和室(15名) 第2和室(30名)	(昭)41.10 開設 台東小島ビル2階 都営住宅と併設
4. 根岸社会教育館	根岸5-18-13	延 567	SRC造 ホール(60名) ピアノ、ステレオ、その他 第1会議室(40名)、第2会議室(30名) 和室(40名)	(昭)47.10 開設 都営住宅14階建1階 根岸図書館と併設
5. 今戸社会教育館	今戸2-26-12	延 527	SRC造 ホール(50名) ピアノ、ステレオ、その他 第1会議室(30名)、第2会議室(40名) 和室(30名)	(昭)52.11 開設 今戸住宅11階建2階 待乳保育園と併設

生涯学習課

(3) 台東区自然の村

施設名称	所在地・敷地面積(所有)	建物概要		備考
		床面積 (㎡)	構造及び施設内容	
台東区自然の村 あわ野山荘	栃木県鹿沼市入粟野 991 12,000(拠点地区) (民)	延 634.13 山荘1階 320.47 2階 167.69 10.75 ログハウス A棟 48.60 B棟 46.12 C棟 40.50	W造 2階建 事務室、食堂、浴室、管理人室 宿泊室5室 ボンベ室、ゴミ置場 丸太組 2階建 テニスコート、テント場、みどりの広場	(昭)52.7.1 開設 (平)14.5.1 改築

学務課

(4) 図書館

施設名称	所在地・敷地面積(所有)	建物概要		備考
		床面積 (㎡)	構造及び施設内容	
1. 中央図書館	西浅草3-25-16 5,340.67 (区)	延 3,844 B1 531 1階 1,361 309 35 183 231 2階 413 385	S造(一部SRC造) 地上6階地下1階建の内B1～2階 閉架書架、集密書庫 一般図書コーナー(34席)、 雑誌・新聞コーナー(44席)、 こどもとしょしつ(44席) 障害者サービス室 池波正太郎記念文庫(7席) 事務室、資料整理室 視聴覚資料コーナー、 グリーン(中・高生)コーナー(17席) 郷土・資料調査室(25席)、パソコンコーナー(6席)、 電子機器持込閲覧席(9席)、作業室	(平)13.9.26開設 生涯学習センターと併設
2. 中央図書館 浅草橋分室	浅草橋2-8-7 399.62 (区)	延 630.36 2階 309.45 3階 320.91	SRC造 地上7階地下1階建の内2,3階 一般図書コーナー(10席)、 雑誌・新聞コーナー(15席) 事務室その他、 CDコーナー、 児童図書コーナー(9席)、 学習室その他(47席)	(平)3.11.13開設 浅草橋地区センター (1階)、区民館(4～7階)と併設 (平)13年6月2階一部改修
3. 中央図書館 谷中分室	谷中5-6-5 2186.09 (区)	延 719.04 193.39 371.61 23.90 34.23 23.73 13.40 54.21	RC造 地上3階の内3階 一般図書コーナー(17席)、新聞雑誌コーナー(16席) 児童コーナー(12席)・グリーンコーナー(13席) 谷中さんぽ基地(4席) 事務室 閉架書架 対面朗読室 多目的室(30席)	(平)27.4.1開設 谷中防災コミュニティセンターと併設
4. 根岸図書館	根岸5-18-13 1,465.86 (区)	延 688.83 306.84 47.82 111.13 39.76 57.12	SRC造 地上14階建の内2階 一般図書・新聞雑誌コーナー(18席) 学習室(28席) 子ども室(16席) 閉架コーナー・その他 事務室	(昭)47.12.1開設 社会教育館(1階部分)、 都営住宅(3～14階)と併設 (昭)62年6月1階一部改修 (平)2年6月2階一部改修
5. 石浜図書館	橋場1-35-16 986.71 (区)	延 1,004.52 3階 283.69 63.75 4階 43.32 68.49 27.70 100.91	RC造 4階建の内3,4階 一般書架フロア 児童コーナー 学習室(中学生用)(24席) 学習室(高・大学生用)(30席) 閉架書庫 事務室	(昭)49.2.16開設 石浜橋場こども園 (1,2階)と併設 (昭)63年9月改修 (平)6.3月4,5階改修 (平)7.4月AVコーナー拡張 (平)12.9.26改築開館
6. くらまえオレンジ図書館	蔵前4-14-6 (区)	延 82 82	SRC造 地上8階地下1階建の内6階 閉架書架(8席)	(平)17.7.16開設 (平)24.2.1環境ふれあい館ひまわり6階へ移転
7. 東浅草なかよし図書館	東浅草2-27-19 (区)	延 51 51	RC造 地上3階建の内1階 閉架書架(8席)	(平)19.10.6開設
8. すこやかとしょしつ	東上野4-22-8 (区)	延 46 46	SRC造 地上8階地下1階建の内3階 閉架書架(12席)	(平)18.7.3開設

中央図書館

2. 体育施設

施設名称	所在地・敷地面積(所有)	建物概要		備考
		床面積 (㎡)	構造及び施設内容	
1. 台東リバーサイドスポーツセンター (以下台東リバーサイドS.C) 体育館	今戸 1-1-10 2,697.93 (国)	延 11,939.34 B1 2,202.89 中地下1階 430.46 1階 1,997.17 2階 2,007.03 3階 1,456.46 4階 2,474.18 5階 1,238.36 塔屋 132.79	SRC造 卓球場、相撲場、エアライフル場、更衣室、委託管理室、トイレ、機械室、電気室、作業室 大プール更衣室、トイレ トレーニング室、エントランスホール、食堂、小プール、更衣室、事務室、医務室、トイレ 第2武道場、第2競技場、幼児室、トイレ 第1武道場、会議室、資料室、トイレ 第1競技場、更衣室、トイレ 弓道場、選手控室、ランニングトラック、トイレ、エレベータ機械室、他	(昭)58.9.1開設
2. 台東リバーサイドS.C 陸上競技場	今戸 1-1-17 10,560 (国)	延 3,073 B1 947.26 1階 1,071.46 2階 1,055.01 トラック	RC造 体育準備室、トイレ、機械室、電気室等 事務室、更衣室、トイレ、器具庫、放送室 スタンド 1,040席 200m 6コース、100m 8コース	(昭)61.9.13開設
3. 台東リバーサイドS.C 野球場	今戸 1-1-30 14,476.96 (区・国)		夜間照明塔 2面 (砂入人工芝)	(昭)50.4.1開設 (都から移管)
4. 台東リバーサイドS.C 庭球場	今戸 1-1-19 3,528 (国)		夜間照明塔 5面 (砂入人工芝)	(昭)50.4.1開設 (都から移管)
5. 台東リバーサイドS.C 水泳場	今戸 1-1-7 3,540 (区・国)		大プール (50m×19m プレストレスコンクリート製) 小プール (20m×15m アルミ製) 変形プール (98㎡アルミ製)	(昭)53.7.19開設
6. 台東リバーサイドS.C 少年野球場	浅草 7-1-22 5,087.5 (区・国)		野球場1面	(昭)49.10.22開設 (平)23.11.1 野球場占有面積 積広幅
7. 荒川河川敷運動公園 運動場	足立区千住大川町 12番1号先 17,535 (国)		野球場1面、サッカー場1面	(昭)38.8.1開設 (平)22.2.1 運動場占有面積 積広幅 (平)26.8.1 運動場占有面積 積広幅
8. 江戸川河川敷野球場	埼玉県三郷市新和 四丁目地先 25,702 (国)		野球場3面	(平)8.4.1開設
9. 社会教育センター 清島温水プール	東上野 6-16-8 (区)	延 1,906	25m×15m (壁面：コンクリートの上タイル貼り) (底面：FRP製底昇降装置付)	(平)3.5.21開設
10. 柳北スポーツプラザ	浅草橋 5-1-8 (区)	延 2,419.19 B1 45.0 1階 864.55 2階 354.37 3階 224.01 4階 931.26 屋外 1,142.26	RC造 その他 体育館 (25×20m)、トイレ 更衣室、会議室、倉庫 更衣室、会議室、機械室 プール (25×11m)、トイレ、監視室、医務室、器具庫、機械室 庭球場1面 (ハード)	(平)15.7.1開設 (平)15.9.1開設 (庭球場)
11. 東京都立浅草高等学校 温水プール	今戸 1-8-13 (体育館棟地下1階) (都)		25m×11m (5コース) 水深 1.1m~1.3m (中央最深)	(平)19.1.15開設
12. たなかスポーツプラザ	日本堤 2-25-4 (区)	延 3,626.95 1階 1,250.4 3階 1,025.55 屋外 1,351	RC造 小体育室、会議室、受付、事務室、トイレ、だれでもトイレ、だれでも更衣室 体育館、小体育室、会議室、クラブハウス、更衣室、トイレ グラウンド	(平)27.4.1開設

スポーツ振興課

Ⅲ 暮らしやすいまち

〈1〉健康づくりと、自立生活を支える基盤づくり

1. 保健施設

(1) 保健所

施設名称	所在地・敷地面積(所有)	建物概要		備考
		床面積 (㎡)	構造及び施設内容	
1. 台東保健所	東上野 4-22-8 (台東区健康センター内) 1,405.74 (区)	建物全体	鉄骨鉄筋コンクリート造(SRC造)	(平)9.6.1開設 上野健康増進センター、 東上野乳児保育園 併設 (平)18.7.3 すこやかとしょしつ開設 生活衛生課
		延 7,373.02		
		保健所部5,579.05		
		B1 1,192.99	駐車場、機械室	
		1階 838.07	エントランスロビー、(東上野乳児保育園)	
		2階 839.41	事務室、(東上野乳児保育園)	
		3階 891.63	栄養室、生活衛生検査室、大会議室、すこやかとしょしつ	
		4階 956.36	診察室、X線室、心電図室、歯科室、その他	
		5階 888.95	事務室、その他	
		6階 712.68	デイケア室、研修室、中会議室、その他	
7階 630.59	(健康増進センター)			
8階 337.94	(健康増進センター)			
屋階 84.40	機械室、その他			
2. 検査センター	北上野 1-8-8 228.23 (区)	延 815.21	RC造	(昭)60.2.27開設 生活衛生課
		B1 125.63	電気室、倉庫(1-2)、受水槽室、中和槽、機械室、その他	
		1階 174.00	ホール、集会室、中和槽機械室、ポリバケツ置場、その他	
		2階 179.65	理化学検査室、有機溶媒抽出室、分析機械室、その他	
		3階 164.77	細菌検査室、血清検査室、滅菌室、洗浄室、ボンベ室、その他	
		4階 107.13	事務室、薬品室(1-2)、更衣室、休憩室、暗室、湯沸室	
5階 64.03	機械室			
3. 浅草保健相談センター	花川戸 1-14-16 1,007.58 (区)	延 3,090.17	RC造	(昭)50.4.1開設 (都より移管) (平)13.3改修・増築 (平)29.4.1 観光バス待合所開設 保健サービス課
		1階 760.80	ホール、事務室、相談室、観光バス待合所、駐車場、その他	
		2階 789.40	その他	
		3階 773.99	診察室(第1~5)、歯科相談室、栄養相談室、心電図室、尿検査室、多目的室、その他	
		4階 742.12	(都立皮革技術センター台東支所)	
		屋上 23.86	(都立城東職業能力開発センター台東分校)	

(2) 保健福祉センター

施設名称	所在地・敷地面積(所有)	建物概要		備考
		床面積 (㎡)	構造及び施設内容	
千束保健福祉センター 1. 千束健康増進センター B1F~1F 2. 身障者生活ホーム フロム千束 2F 3. 特別養護老人ホーム 千束・せんぞくデイホーム 3~5F 4. つばさ放課後クラブ 6F 5. 福祉施設用職員住宅 7F 6. 放置自転車一時保管所 B2	千束 3-28-13 1,403.08 (区)	延 6,733.87	RC造 地上7階地下2階	(平)6.6.1開設 複合施設 (平)21.3 老人保健施設千束移転 (平)22.7~23.2 改修工事 (平)23.4 特別養護老人ホーム千束・せんぞくデイホーム 開設 高齡福祉課
		B2 1,015.78	放置自転車一時保管所、駐車場	
		B1 1,004.31	千束健康増進センター、駐車場	
		1階 999.96	千束健康増進センター、集会室	
		2階 765.53	身体障害者生活ホーム(フロム千束)	
		(うち 337.08)	特別養護老人ホーム千束	
		3階 721.71	特別養護老人ホーム千束	
		4階 713.27	せんぞくデイホーム	
		5階 623.77	つばさ放課後クラブ	
		6階 427.02	福祉施設用職員住宅	
		7階 356.82	機械室	
		塔屋 105.70		

(3) 歯科診療所

施設名称	所在地・敷地面積(所有)	建物概要		備考
		床面積 (㎡)	構造及び施設内容	
三ノ輪口腔ケアセンター	三ノ輪1-27-11 (三ノ輪福祉センター内) 1,720.82 (区)	延 9,617.23 の内8階 77.60	RC造 地上9階地下2階の8階の一部 歯科診療所	(平)18.6.1開設

健康課

2. 区立病院・老人保健施設

施設名称	所在地・敷地面積(所有)	建物概要		備考
		床面積 (㎡)	構造及び施設内容	
区立台東病院 区立老人保健施設千束	千束3-20-5 5,087.92 (区)	延 17,328.60 B1 2,268.28 1階 2,351.83 2階 2,183.93 3階 1,751.08 4階 1,751.26 5階 1,751.26 6階 1,751.26 7階 1,734.67 8階 1,734.67 屋上 50.36	RC造、免震構造、地上8階地下1階 駐車場、厨房、薬剤部 エントランスホール、外来診察室、検査諸室、救急処置室 地域連携相談室、リハビリテーション室、喫茶・売店 台東病院（一般病床）40床、手術室 台東病院（回復期リハビリテーション）40床 台東病院（療養病床）40床 老人保健施設千束（認知症専門棟）50床 老人保健施設千束（一般）50床 老人保健施設千束（一般）50床 屋上リハビリ庭園	(平)21.4.1開設

健康課

3. 老人福祉施設

(1) 老人福祉センター及び老人福祉館等

施設名称	所在地・敷地面積(所有)	建物概要		備考
		床面積 (㎡)	構造及び施設内容	
1. 老人福祉センター	東上野2-25-14 871.99 (区)	延 2,130.80 の内 1,311.48 1階 99.41 2階 33.04 3階 419.19 4階 433.47 5階 285.13 塔屋 41.24	RC造 5階建 (1,2階、一部・3,4,5階部分) 受付及びエレベータ ダイルーム、作業室、浴室、機能訓練室 事務室、茶華道室、大広間、教養室、談話室、 囲碁将棋室 第1集会室、第2集会室、備蓄倉庫	(昭)53.11.1開設 1,2階東上野保育園併設 うえの高齢者在宅サービス センター併設 (平)12年度改修
2. 入谷老人福祉館	入谷1-16-9 163.53 (区)	延 341.24 1階 97.08 2階 94.08 3階 94.08 4階 56.00	RC造 4階建 事務室、浴室、ロビー 教養室 茶道、囲碁将棋室、図書室 管理人室、機械室	(昭)47.8.1開設
3. 橋場老人福祉館	橋場1-36-2	延1,544.67 の内365.63 (専用面積)	RC造 4階のうち4階 第1集会室、第2集会室、交流スペース、事務室	(平)20.10.1開設 産業研修センター（新館） 内
4. 三筋老人福祉館	三筋2-16-4	延 638.09 3階 258.85 4階 216.26 5階 105.51 塔屋 17.05	RC造 5階建 (1,2階一部分含む) 事務室、ロビー、茶室、浴室 教養室、囲碁将棋室、娯楽室 機械室	(昭)50.12.1開設 1,2階 三筋保育園併設

高齢福祉課

(2) シルバー人材センター

施設名称	所在地	建物概要		備考	
		床面積 (㎡)	構造及び施設内容		
台東区シルバー人材センター	小島1-5-5 台東小島ビル	延	1,139.55	SRC造 車庫 シルバー人材センター・自転車工房等 高齢者作業所、利用者休憩室、倉庫	(昭)28.12.1 授産所開設 (昭)55.3.1 (都より移管) (平)16.4.1 高齢者作業所と改名し、シルバー人材センターと統合 (平)18.8.21 シルバー人材センター移転開設 都営住宅・社会教育館併設
		地下1階	130.5		
		1階	402.62		
		2階	373.68		
		共用部分	232.75		

高齢福祉課

(3) 特別養護老人ホーム

施設名称	所在地・敷地面積(所有)	建物概要		備考	
		床面積 (㎡)	構造及び施設内容		
1. 特別養護老人ホーム 浅草	浅草4-26-2 1,548.30 (区)	延	4,588.35	RC造地上5階地下1階 厨房、洗濯室、機械室、駐車場、倉庫 事務室、地域包括支援センター、職員食堂、面接室、ボランティア室、宿直室、倉庫、認知症デイルーム 居室、食堂、浴室(機械浴、一般)、寮母室 居室、ショートステイ室、食堂、寮母室 居室、教養室、医務室、看護婦室、食堂、寮母室 在宅サービスセンター(機能訓練室、食堂、休憩室、娯楽室、介護教室)、理・美容コーナー EV機械室	(昭)62.4.1 開設 入所定員80名 あさくさ高齢者在宅サービスセンター併設 (平)18.4.1 開設 あさくさ地域包括支援センター併設 (平)18.9.1 開設 あさくさ高齢者在宅サービスセンター(認知デイ)併設
		の内	4,188.45		
		B1	822.13		
		1階	820.20		
		2階	777.90		
		3階	740.35		
		4階	709.25		
		5階	581.49		
塔屋	137.03				
2. 特別養護老人ホーム 谷中	谷中2-17-20 1,801.58 (借地)	延	2,794.36	RC造 地上3階地下1階 厨房、洗濯室、機械室、浴室(機械浴、一般)、倉庫、多目的室 事務室、地域包括支援センター、会議室、デイルーム、相談室、機能訓練室、宿直室 居室、食堂、浴室(機械浴、一般)、介護職員室、医務室、静養室 居室、食堂、浴室、介護職員室、相談室、理美容室、倉庫 機械室	(平)元.4.1 開設 入所定員50名 やなか高齢者在宅サービスセンター併設 (平)18.4.1 開設 やなか地域包括支援センター併設
		の内	2,152.19		
		B1	546.75		
		1階	645.54		
		2階	784.21		
		3階	784.21		
塔屋	33.65				

(次ページにつづく)

施設名称	所在地・敷地面積(所有)	建物概要		備考	
		床面積 (㎡)	構造及び施設内容		
3. 特別養護老人ホーム 三ノ輪 (三ノ輪福祉センター内)	三ノ輪 1-27-11 1,720.82 (区)	延	9,617.23	SRC造 地上9階地下2階 (地上8階～地下2階)	(平)6.6.1開設 入所定員63名 みのわ高齢者在宅サービスセンター(認知デイ)併設 複合施設のため、 シルバーピア(9階)、 歯科診療所三ノ輪(8階) ※(平)18.6.1から 三ノ輪口腔ケアセンター、 福祉作業所(8階)、 自転車駐車場(1階)、 社会福祉事業団事務局(3階) 併設 (平)18.4.1開設 みのわ地域包括支援センター併設 (平)27.4.1開設 脳卒中中等中途障害者作業所(8階)併設
		の内	5,299.08		
		B2	684.59	倉庫、機械室(共用)、電気室(共用)	
		B1	1,136.09	駐車場(共用)	
		1階	933.08	洗濯室、補正室、地域包括支援センター	
		2階	1,045.90	厨房、会議室、在宅サービスセンター(食堂・喫茶室、調理教室、会議室)	
		3階	890.54	リハビリ室、在宅サービスセンター(デイホーム、認知症高齢者デイホーム、スタッフ室)	
		4階	822.93	事務室、浴室(機械浴、一般浴)、 霊安室(集会室)、ボランティア室、理容室、 在宅サービスセンター(機械浴室)	
		5階	830.15	居室、ショートステイ室、食堂コーナー、 デイコーナー、寮母室	
		6階	830.15	居室、医務室・看護婦室、静養室、 食堂コーナー、デイコーナー、寮母室	
		7階	830.15	居室、食堂コーナー、デイコーナー、寮母室	
	8階	798.01	私物庫、在宅サービスセンター(研修室)		
	9階	628.68	シルバーピア		
	塔屋	186.96	換気機械室、階段室、EV機械室		
4. 特別養護老人ホーム 蔵前	蔵前 2-11-7 788.24 (区)	延	3,937.96	SCR造 地上7階地下2階	(平)7.5.1開設 入所定員50名 くらまえ高齢者在宅サービスセンター併設 (平)18.4.1開設 くらまえ地域包括支援センター併設
		の内	3,363.41		
		B2	423.58	特養私物庫、機械室、電気室	
		B1	483.75	調理室、職員室、洗濯室、補正室、更衣室	
		1階	367.58	事務室、相談室、待合コーナー、宿直室	
		2階	468.72	居室、食堂・デイルーム、寮母室	
		3階	468.72	居室、食堂・デイルーム、寮母室	
		4階	468.72	居室、食堂・デイルーム、寮母室	
		5階	468.72	居室、食堂・デイルーム、寮母室	
		6階	429.45	在宅サービスセンター、デイルーム、食堂、 霊安室、機能訓練室、会議室、ボランティア室	
		7階	318.36	浴室(機械浴、一般)、理美容室	
	塔屋	40.36	EV機械室		

(次ページにつづく)

施設名称	所在地・敷地面積(所有)	建物概要		備考
		床面積 (㎡)	構造及び施設内容	
5. 特別養護老人ホーム 台東	台東1-25-5 3,858.16 (区)	延 21,236.85 の内 4,609.20 B2 2,179.18 B1 2,122.07 1階 2,138.90 2階 1,807.60 3階 1,676.20 4階 1,676.20 5階 1,676.20 6階 848.28 7階~14階 各 880.19 塔屋 70.70	RC造地上14階地下2階 機械室、住宅用駐車場 台東1丁目区民館、防災備蓄倉庫 台東地区センター、 子ども家庭支援センター・ランチルーム 地域包括支援センター(事務室、相談室、面接室、ボランティア室、福祉機器展示コーナー)、 台東1丁目区民館 たいとう高齢者在宅サービスセンター(デイルーム、機能訓練室、談話室、厨房、クリーンルーム、スタッフルーム) 台東つばさ福祉会たいとう寮(生活寮) 特別養護老人ホーム台東(居室、個室、食堂、浴室、デイルーム、会議室、クリーンルーム、スタッフルーム) 特別養護老人ホーム台東(居室、個室、食堂、浴室、デイルーム、医務・看護室、会議室、クリーンルーム、スタッフルーム) 防災用区職員住宅 アクシス台東(公団賃貸住宅) EV機械室	(平)13.6.1開設 入所定員50名 たいとう高齢者在宅サービスセンター(一般デイ、認知デイ)併設 複合施設のため、 台東一丁目区民館(B1・2階) 台東区役所台東出張所(1階) 子ども家族支援センター・ランチルーム(1階) 台東つばさ福祉会たいとう寮(生活寮 3階) 防災用区職員住宅(6階) アクシス台東(公団賃貸住宅 7階~14階) 併設 (平)18.4.1開設 たいとう地域包括支援センター併設
6. 特別養護老人ホーム 千束	千束3-28-13 (千束保健福祉センター内) 1,403.08 (区)	延 6,733.87 の内 1,763.54	RC造 地上7階地下2階の3,4階 千束保健福祉センターの項参照	(平)23.4.1開設

高齢福祉課

(4) 高齢者在宅サービスセンター

施設名称	所在地・敷地面積(所有)	建物概要		備考
		床面積 (㎡)	構造及び施設内容	
1. あさくさ高齢者在宅サービスセンター	浅草 4-26-2 1,548.30 (区)	延 4,588.35 の内 360.52	RC 造地上 5 階のうち 5 階の一部 特別養護老人ホーム浅草の項参照	(昭) 62.6.1 開設 特別養護老人ホーム浅草併設
2. うえの高齢者在宅サービスセンター	東上野 2-25-14 871.99 (区)	延 2,130.8 の内 330.78	RC 造地上 5 階のうち 3 階の一部 老人福祉センターの項参照	(平) 元.4.1 開設 老人福祉センター併設
3. やなか高齢者在宅サービスセンター	谷中 2-17-20 1,801.58 (借地)	延 2,794.36 の内 577.06	RC 造地上 3 階地下 1 階のうち 1 階の一部 特別養護老人ホーム谷中の項参照	(平) 元.6.1 開設 特別養護老人ホーム谷中併設
4. みのわ高齢者在宅サービスセンター	三ノ輪 1-27-11 1,720.82 (区)	延 9,617.23 の内 1,865.45	SRC 造地上 9 階地下 2 階のうち 3・4 階の一部 特別養護老人ホーム三ノ輪の項参照	(平) 6.7.1 開設 特別養護老人ホーム三ノ輪併設
5. くらまえ高齢者在宅サービスセンター	蔵前 2-11-7 788.24 (区)	延 3,937.96 の内 574.55	SRC 造地上 7 階地下 2 階のうち 6 階の一部 特別養護老人ホーム蔵前の項参照	(平) 7.6.1 開設 特別養護老人ホーム蔵前併設
6. まつがや高齢者在宅サービスセンター	松が谷 4-4-3 850.28 (区)	延 4,671.32 の内 1,297.01	SRC 造 一部 RC 造地上 8 階地下 2 階のうち 2 階の一部 ケアハウス松が谷の項参照	(平) 8.6.1 開設 ケアハウス松が谷併設
7. いけのはたデイホーム	池之端 2-1-22 4,595 (区)	延 4,310.65 の内 194.74 (専用面積)	RC 造地上 4 階のうち 1 階の一部	(平) 10.12.1 開設 忍岡小学校内 (平) 27.12.31 廃止
8. たなかデイホーム	日本堤 2-25-10 4,229 (区)	延 5,980.00 の内 155.60 (専用面積)	RC 造地上 5 階のうち 1 階の一部	(平) 10.12.1 開設 田中小学校内
9. たいとう高齢者在宅サービスセンター	台東 1-25-5 3,858.16 (区)	延 21,236.85 の内 1,147.49 (専用面積)	RC 造地上 14 階地下 2 階のうち 3 階の一部 特別養護老人ホーム台東の項参照	(平) 13.6.1 開設 特別養護老人ホーム台東併設
10. せんぞくデイホーム	千束 3-28-13 1,403.08 (区)	延 6,733.87 の内 755.5 (専用面積)	RC 造 地上 7 階地下 2 階の 5 階 千束保健福祉センターの項参照	(平) 23.4.1 開設 特別養護老人ホーム千束併設

高齢福祉課

(5) 地域包括支援センター

施設名称	所在地・敷地面積(所有)	建物概要		備考
		床面積 (㎡)	構造及び施設内容	
1. みのわ地域包括支援センター	三ノ輪 1-27-11 1,780.82 (区)	延 9,617.23 の内 81.6	SRC 造地上 9 階地下 2 階のうち 1 階の一部 特別養護老人ホーム三ノ輪の項参照	(平) 18.4.1 開設 みのわ地域包括支援センター (平) 6.7.1 開設 特別養護老人ホーム三ノ輪併設
2. くらまえ地域包括支援センター	蔵前 2-11-3 232.36 (区)	延 782.42 の内 235.35 B1 144.64 1 階 137.86 2 階 165.56 3 階 165.56 4 階 147.74 塔屋 21.06	RC 造地上 4 階地下 1 階 倉庫、機械室 会議室、倉庫 事務室、面接室、介護機器展示室 面接室、ボランティア室 会議室	(平) 18.4.1 開設 くらまえ地域包括支援センター (平) 9.5.1 開設 特別養護老人ホーム蔵前併設
3. あさくさ地域包括支援センター	浅草 4-26-2 1,548.30 (区)	延 4,588.35 の内 39.38	RC 造地上 5 階地下 1 階のうち 1 階の一部 特別養護老人ホーム浅草の項参照	(平) 18.4.1 開設 あさくさ地域包括支援センター (平) 10.7.1 開設 特別養護老人ホーム浅草併設
4. やなか地域包括支援センター	谷中 2-17-20 1,801.58 (借地)	延 2,794.36 の内 65.11	RC 造地上 3 階地下 1 階のうち 1 階の一部 特別養護老人ホーム谷中の項参照	(平) 18.4.1 開設 やなか地域包括支援センター (平) 11.4.1 開設 特別養護老人ホーム谷中併設
5. まつがや地域包括支援センター	松が谷 4-4-3 850.28 (区)	延 4,671.32 の内 37.45	SRC 造一部 RC 造地上 8 階地下 2 階のうち 1 階の一部 ケアハウス松が谷の項参照	(平) 18.4.1 開設 まつがや地域包括支援センター (平) 11.8.1 開設 ケアハウス松が谷併設
6. たいとう地域包括支援センター	台東 1-25-5 3,858.16 (区)	延 21,236.85 の内 149.79	RC 造地上 14 階地下 2 階のうち 2 階の一部 特別養護老人ホーム台東の項参照	(平) 18.4.1 開設 たいとう地域包括支援センター (平) 13.6.1 開設 特別養護老人ホーム台東併設

介護予防・地域支援課

(6) ケアハウス

施設名称	所在地・敷地面積(所有)	建物概要		備考
		床面積 (㎡)	構造及び施設内容	
ケアハウス松が谷	松が谷 4-4-3 850.28 (区)	延 4,671.32 の内 3,336.86 B2 194.70 B1 721.40 1 階 585.16 2 階 561.51 3 階 541.83 4 階 495.73 5~6 階各 409.98 7~8 階各 334.51 塔屋 82.01	SRC 造一部 RC 造地上 8 階地下 2 階 機械室 駐車場、機械室、倉庫 事務室、地域包括支援センター、警備員室、 ボランティア室、機械浴室 デイホーム、機能訓練室、会議室 厨房、食堂、浴室 寮母室、相談室、居室(一人用 8 戸)、談話コーナー 居室(一人用各 8 戸)、談話コーナー 居室(一人用各 3 戸、二人用各 2 戸)、談話コーナー EV 機械室	(平) 8.6.1 開設 まつがや高齢者在宅 サービスセンター併設 (平) 18.4.1 開設 まつがや地域包括支援 センター併設

高齢福祉課

4. 心身障害者(児)福祉施設

施設名称	所在地・敷地面積(所有)	建物概要		備考
		床面積 (㎡)	構造及び施設内容	
1. 松が谷福祉会館	松が谷1-4-12 843.73 (区)	延 2,904.79 B1 67.43 1階 471.04 2階 501.20 3階 483.00 4階 483.00 5階 421.60 6階 403.00 塔屋 74.52	SRC造 地上6階地下1階 倉庫 事務室、プレイルーム、相談室、記録室、倉庫、 教材庫、更衣室、給湯室 指導室、子供用トイレ、個別指導室、観察室、教材 庫、保護者サロン 障害者自立支援センター、機能訓練室、パソコン室、 個別指導室、観察室、相談室、倉庫、更衣室 第一作業室、第二作業室、医務室、和室 第1会議室、和室、調理室、倉庫 就労支援室、和室、ボランティア室、倉庫、録音室、 第2会議室	(昭)50.8.1 (59.4.1改築) ※(平)12.3.31迄都と併設 (平)12.4.1から区専有
2. つばさ福祉工房	松が谷2-6-2 336.820 (区)	延 1,214.330 B1 209.350 1階 194.780 2階 205.540 3階 205.540 4階 205.540 5階 163.300	RC造 地上5階地下1階 集会室、倉庫、機械室、湯沸室 事務室、ホール、湯沸室 作業室、更衣室、シャワー室、洗濯室、倉庫、 ホール 作業室、更衣室、ホール 食堂、調理室、更衣室、倉庫、ホール 医務室、相談室、倉庫、湯沸室、ホール	(平)6.6.1開設
3. 身体障害者生活ホーム フロム千束	千束3-28-13 (千束保健福祉センター内) 1,427.63 (区)	延 6,733.87の内 2階 765.53	RC造 地上7階地下2階のうち2階 居室(11室)、介護人室(2室)、食堂、浴室、洗濯 室、トイレ	(平)6.6.1開設
4. つばさ放課後 クラブ	千束3-28-13 (千束保健福祉センター内) 1,427.63 (区)	延 6,733.87の内 6階 427.02	RC造 地上7階地下2階のうち6階 保育室、職員室、職員休憩室、職員更衣室、洗濯ス ペース、トイレ、倉庫、機械室	(平)21.7開設
5. たいとう 福祉作業所	三ノ輪1-27-11 (三ノ輪福祉セ ンター内) 1,720.82 (区)	延 9,617.23の内 8階 353.23	RC造 地上9階地下2階のうち8階 作業室、更衣室、トイレ、休憩室、指導員控室	(昭)55.4開設 特別養護老人ホーム三ノ 輪他併設あり
6. たいとう第二 福祉作業所	北上野2-32-3 109.72 (区)	延 338.32 B1 7.80 1階 71.88 2階 79.30 3階 79.30 4階 73.20 5階 26.84	RC造 地上5階地下1階 受水槽室 作業室、車いす用トイレ 作業室、ロッカー室、トイレ 食堂、ロッカー室、シャワー室、トイレ 会議室、トイレ 機械室	(昭)61.1開設
7. たいとう第三 福祉作業所	元浅草3-9-7 186.67 (区)	延 519.87の内 3階 323.95 1階 156.28 2階 167.67	RC造 地上3階(1,2階部分) 作業室、休憩室、トイレ、倉庫 作業室、食堂、更衣室、調理室、トイレ	(平)3.11.1開設 知的障害者グループホー ム元浅草併設
8. たいとう第四 福祉作業所	今戸2-18-2 135.00 (区)	延 395.64 B1 98.77 1階 92.40 2階 96.56 3階 96.56	RC造 地上2階地下1階 会議室、トイレ、給湯室、倉庫、機械室 作業室、車いす用トイレ、倉庫 作業室、トイレ、ロッカー室、倉庫 食堂、厨房、トイレ、シャワー室	(平)6.10.28開設
9. 脳卒中等中途 障害者作業所	三ノ輪1-27-11 (三ノ輪福祉セ ンター内) 1,720.82 (区)	延 9,617.23の内 8階 55	RC造 地上9階地下2階のうち8階 作業室、休憩室、トイレ	(平)8.4.1開設 (平)27.4.1移転
10. 元浅寮	元浅草3-9-7 186.67 (区)	延 519.87の内 3階 169.57	RC造 地上3階(3階部分) 居室(4室)、食堂、浴室、脱衣室、トイレ、 介護人室、台所	(平)4.1.1開設 たいとう第三福祉作業所 併設
11. たいとう寮	台東1-25-5 3,851.64 (区)	延 21,236.85の内 3階 488.84	RC造 地上14階地下2階のうち3階の一部 居室(10室)、介護人室(2室)、食堂、サロン、 浴室、トイレ、更衣室、倉庫	(平)13.6.1開設 特別養護老人ホーム台東 他併設あり
12. つばさ相談支援 センター	台東1-25-5 3,851.64 (区)	延 21,236.85の内 3階 488.84の たいとう寮の一部	RC造 地上14階地下2階のうち3階の一部 相談室	(平)25.10.1開設 (平)26.10.1移転
13. ほおずきの家	千束4-51-9 79.05 (区)	延 180.51 1階 56.5 2階 56.5 3階 56.5	S造 3階 プレイルーム、トイレ、倉庫、ポンプ室 生活訓練室、台所、浴室、脱衣室、トイレ ベッドルーム、トイレ、個人指導室	(昭)63.7.1開設

障害福祉課

〈2〉 次の世代の育成

1. 児童・母子（女性）福祉施設

(1) 保育所

施設名称	所在地・敷地面積(所有)	建物概要		備考
		床面積 (㎡)	構造及び施設内容	
1. 坂本保育園	下谷3-11-2 1,147.69 (都・区)	延 1,179.35 1階 582.95 2階 596.40	RC造 5階建 (1,2階) 保育室、事務室、調理室、遊戯室 乳児室2、保育室2、保育士休憩室、 会議室、保健室	(昭)36.4.1 (移管) 都営住宅に併設
2. 玉姫保育園	清川2-22-16 1,271.76 (都・区)	延 734.13 1階 734.13	RC造 7階建 (1階) 保育室6、事務室、調理室、遊戯室、 乳児室、保育士休憩室、会議室	都営住宅に併設 (昭)36.4.1 (移管)
3. 谷中保育園	上野桜木2-16-10 687.18 (区)	延 559.72 1階 320.73 2階 238.99	RC造 2階建 (1,2階) 保育室2、遊戯室、事務室、調理室 乳児室2、保育室、保育士休憩室、保健室	(昭)42.12.1 開設
4. 千束保育園	千束3-20-6 724.30 (区)	延 593.96 1階 317.08 2階 276.88	RC造 4階建 (1,2階) 保育室3、事務室、調理室、遊戯室、 保健室 保育室3、保育士休憩室	(昭)44.4.21 開設 3,4階児童館併設 (平)23.改修
5. 浅草橋保育園	浅草橋2-23-5 581.48 (区)	延 963.63 1階 306.67 2階 303.04 3階 304.84 屋階 49.08	RC造 3階建 乳児室、保育室、事務室、調理室 乳児室、保育室3 保育室2、遊戯室、保育士休憩室	(昭)47.5.1 開設 (平)18.改修
6. 台東保育園	台東1-11-10 659.45 (区)	延 722.06 1階 363.02 2階 359.04	RC造 5階建 (1,2階) 保育室3、事務室、調理室、遊戯室 保育室2、乳児室、保育士休憩室、保健室	(昭)49.8.1 開設 3階児童館併設 4,5階職員寮併設 (平)24.改修
7. 三筋保育園	三筋2-16-4 555.07 (区)	延 473.65 1階 236.825 2階 236.825	RC造 5階建 (1,2階) 保育室3、事務室、調理室 保育室、遊戯室、乳児室、保育士休憩室	(昭)50.12.1 開設 3,4階老人福祉館併設
8. 待乳保育園	今戸2-26-12 1,582.29 (区)	延 932.878 1階 603.259 2階 329.619	RC造 11階建 (1,2階) 保育室3、事務室、調理室、遊戯室、 保育士休憩室、 保育室、乳児室2、保健室	(昭)52.11.1 開設 1,2階:社会教育館 3~11階:今戸住宅
9. 東上野保育園	東上野2-25-12 871.99 (区)	延 819.32 1階 374.59 2階 415.18 3階 29.55	RC造 5階建 (1~3階) 保育室2、事務室、調理室、遊戯室 保育室1、乳児室4、保健室 保育士休憩室	(昭)53.12.1 開設 3~5階老人福祉センター (平)12.改修
10. 松が谷保育園	松が谷4-15-11 524.53 (区)	延 718.38 1階 329.99 2階 284.73 3階 103.66	RC造 4階建 (1,2階) 保育室3、事務室、調理室 乳児室、保育室、遊戯室、保健室 保育士休憩室、倉庫	(昭)54.12.1 開設 3,4階児童館併設
11. 東上野乳児保育園 (公設民営)	東上野4-22-3 1,405.74 (区)	延 678.08 1階 345.68 2階 61.00 廊下他 271.40	RC造 8階建 (1階、2階の一部) 乳児室、保育室、事務室、調乳室 調理室、保育士休憩室	(平)9.6.1 開設 3~6階:台東保健所併設 7~8階:健康増進センター併設

児童保育課

(2) 認可外保育施設

施設名称	所在地・敷地面積(所有)	建物概要		備考
		床面積 (㎡)	構造及び施設内容	
1. 根岸定期利用保育室	根岸5-14-15 751.93 (区)	延 720.64 1階 358.93 2階 361.71	S造 2階建 保育室3、事務室、調理室、保健室 保育室3、遊戯室、保育士休憩室	(平)29.4.1 開設
2. 一時保育室あさくさばし	浅草橋2-15-5 92.34 (区)	延 125.13 1階 39.80 2階 40.20	S造 2階建 保育室 事務室	(平)29.4.1 開設

児童保育課

(参考) 私立保育所

施設名称	所在地・敷地面積(所有)	建物概要		備考
		床面積 (㎡)	構造及び施設内容	
1. 愛隣保育園	根岸5-15-3 1,059.77	延 1,103.25 1階 467.57 2階 439.35 3階 196.33	RC造 3階建 保育室、調理室、事務室、保育士室 保育室、医務室、調乳室、沐浴室 保育士室	(昭)23.7.1開設 (平)25改築
2. 康保会保育園	日本堤1-6-2 469.67 (予定)	延 858.97 (予定)	S造 3階建 (予定)	(昭)25.5.1開設 (平)29.1.20から改築中 (平)30.1月末完成予定
3. 清川保育園	清川1-15-11	延 276.86 1階 157.865 2階 118.995	RC造 4階建 (1,2階) 保育室、事務室兼医務室 保育室、調理室	(昭)46.1.5開設 (平)13.3.1再認可
4. 共生保育園	橋場1-10-11 913.03	延 447.00 1階 66.68 2階 380.32	鉄筋木造 調理室、調乳室、事務室 保育室、医務室、保育士室	(昭)25.4.10開設
5. 立華学苑	谷中5-4-19 1,159.00	延 346.00	鉄筋木造	(昭)46.4.1開設
6. 康保会乳児保育所	日本堤2-7-1 546.11	延 1,110.68	RC造 4階建て	(昭)46.6.1開設
7. 花川戸保育園	花川戸2-11-13 554.50	延 486.00 1階 225.35 2階 198.00 3階 62.64	S造 3階建 保育室、調理室、事務室兼医務室 保育室、沐浴室 保育士室	(昭)52.8.1開設
8. 上野保育園	東上野6-20-7	延 241.11 1階 81.49 2階 159.62	S造 3階建 保育室 保育室、調理室、事務室兼医務室 保育士室	(昭)53.1.1開設 (平)17改築
9. ゆらりん竹町保育園	台東4-16-8	延 462.46 1階 136.01 2階 326.45	SRC造 7階建 (1,2階) 保育室、事務室兼医務室、調乳室 沐浴室、保育士室 保育室、調理室	(平)22.11.1開設
10. アスクくらまえ 保育園	蔵前4-16-10	延 630.53 1階 213.00 2階 200.06 3階 217.47	S造 3階建 事務所、保育室、調乳室、沐浴室 保育室、沐浴室 保育室、調理室、保育士室	(平)24.11.1開設
11. チェリッシュ 浅草保育園	浅草3-11-7	延 342.50 1階 145.10 2階 197.41	SRC造 7階建 (1,2階) 保育室、調理室、調乳室、沐浴室 事務室兼医務室、保育士室 保育室	(平)26.11.1開設
12. ぼけっとランド 浅草橋保育園	浅草橋5-25-10	延 680.06 1階 145.46 2階 267.30 3階 267.30	SRC造 8階建 (1~3階) 調理室 保育室、医務室、調乳室、沐浴室、事務室 保育室、保育士室	(平)27.4.1開設
13. チェリッシュ 上野の森保育園	上野桜木2-1-3	延 735.97 1階 360.75 2階 375.22	S造 2階建 保育室、調理室、医務室、調乳室 沐浴室、事務室、保育士室	(平)27.12.1開設
14. 台東ポラン保育園	竜泉1-19-7	延 361.37 1階 97.01 2階 264.36	RC造 8階建 (1,2階) 保育室、事務室兼医務室、調乳室 沐浴室、事務室、保育士室 保育室	(平)28.4.1開設
15. アスクリゅうほく 保育園	浅草橋1-26-8	延 463.24 1階 128.49 2階 124.05 3階 124.05 4階 86.65	S造 4階建 調理室、事務室兼医務室、調乳室 沐浴室、保育士室 保育室、沐浴室 保育室 保育室	(平)28.7.1開設
16. 浅草ポラン保育園	駒形1-7-11	延 324.13 1階 102.15 2階 221.98	SRC造 9階建 (1,2階) 保育室、調理室、事務室兼医務室 調乳室 保育室、保育士室	(平)28.11.1開設
17. スターキッズ 保育園	上野桜木2-1-8	延 162.96	S造 3階建 (1階) 保育室、調理室、事務室兼医務室 保育士室	(平)29.4.1開設

(参考) 地域型保育事業

施設名称	所在地	建物概要		備考
		床面積 (㎡)	構造及び施設内容	
1. ウィズブック 保育園入谷	松が谷 4-1-3 高松ハイム 1階	延 69.1 1階 69.1	RC造 6階建 (1階) 保育室、調理室、事務室	(平)27.4.1 開設
2. はぐはぐキッズ 浅草橋アネックス	浅草橋 2-6-4 サンブリヤ浅草橋 1階	延 76.04 1階 76.04	S造 4階建 (1階) 保育室、事務所、調理室、医務室 沐浴室、事務室	(平)27.4.1 開設
3. はぐはぐキッズ 浅草橋	浅草橋 2-7-1 山口ビル 1階	延 47.6 1階 47.6	S造 7階建 (1階) 保育室、調乳室	(平)27.4.1 開設
4. おうち保育園 新おかちまち	三筋 2-17-10 バムタイガー 2階	延 106.38 2階 106.38	SRC造 9階建 (2階) 保育室、調理室、沐浴室、事務室	(平)27.4.1 開設
5. ベベ・ア・パリ 保育園東上野	東上野 3-8-7 矢口ビル 1階	延 97.73 1階 97.73	SRC造 7階建 (1階) 保育室、事務室、調理室、調乳室 沐浴室、事務室、保育士室	(平)27.4.1 開設
6. ヤクルト浅草 松が谷保育園	松が谷 2-16-3 ユーコート松が谷 1階	延 90.79 1階 90.79	RC造 5階建 (1階) 保育室、事務室、調理室	(平)27.4.1 開設
7. ことぶき クローバーズ保育園	寿 2-3-6 松本ビル 1階	延 115.34 1階 115.34	S造 4階建 (1階) 保育室、事務室兼医務室 調理室兼調理室	(平)27.4.1 開設
8. うれしい保育園谷中	谷中 7-13-4	延 93.98 1階 93.98	W造 1階建 保育室、調乳室、沐浴室、事務室	(平)28.4.1 開設
9. ビーフエア 上野御徒町保育園	台東 2-21-11 高田屋ビル 1階	延 1401.84 1階 124.08	SRC造 8階建 (1階) 保育室、調理室、沐浴室 事務室兼医務室	(平)28.6.1 開設
10. 蔵前らる 小規模保育園	蔵前 4-32-7 グレイス蔵前 1階	延 1517.48 1階 100.23	RC造 11階建 (1階) 保育室、沐浴室、調理室 事務室、医務室	(平)29.4.1 開設
11. ふたみ家庭 保育室	寿 3丁目	延 1484.34 2階 72.39	RC造 9階建 (2階) 保育室、調理室	(平)29.4.1 開設
12. KAYO こども室	鳥越 1丁目	延 241.0 1階 23.0	RC造 5階建 (1階) 保育室	(平)29.4.1 開設
13. 渡部家庭 保育室	浅草 4丁目	延 423.44 1階 46.5	S造 4階建 (1階) 保育室	(平)29.4.1 開設
14. 家庭保育室 M i m i	浅草 4丁目	延 4835.16 6階 19.1	RC造 13階建 (6階) 保育室	(平)29.4.1 開設
15. つぼみ保育室	台東 1丁目	延 257.739 1階 79.34	S造 4階建 (1階) 保育室、調理室、事務室	(平)29.4.1 開設

児童保育課

(3) 児童館

施設名称	所在地・敷地面積(所有)	建物概要		備考
		床面積 (㎡)	構造及び施設内容	
1. 千束児童館	千束 3-20-6 724.30 (区)	延 516.79 3階 202.82 4階 283.16 屋階 30.81	RC造 4階建 (3,4階) 事務室、休憩室、図書室 遊戯室、図工室、集会室兼音楽室	(昭)44.4.21開設 保育園併設、 こどもクラブ併設 (平)23.改修
2. 玉姫児童館	清川 2-22-13 802.52 (都区)	延 280.08 1階 280.08	RC造 7階建 (1階) 事務室、遊戯室、図書室、集会室兼図工室	(昭)47.5.1開設 保育園併設、こどもクラブ併設
3. 台東児童館	台東 1-11-5 659.45 (区)	延 369.94 3階 369.94	RC造 5階建 (3階) 事務室、遊戯室、図書室 休養室、集会室	(昭)49.8.1開設 保育園併設、職員寮併設 (平)24.改修
4. 池之端児童館	池之端 2-3-3 387.03 (区)	延 580.87 1階 246.58 2階 206.82 3階 127.47	RC造 3階建 事務室、遊戯室 図工室、図書室 集会室兼音楽室	(昭)53.4.1開設 こどもクラブ併設
5. 松が谷児童館	松が谷 4-15-11 524.53 (区)	延 555.11 3階 307.21 4階 247.90	RC造 4階建 (3,4階) 事務室、遊戯室、図書室 工作室、集会室兼音楽室	(昭)54.11.1開設 保育園併設、 こどもクラブ併設
6. 今戸児童館	今戸 1-3-6 389.07 (区)	延 628.98 1階 233.62 2階 242.60 3階 152.76	RC造 3階建 事務室、遊戯室 工作室、図書室、音楽室 事務室	(昭)55.5.1開設 こどもクラブ併設
7. 寿児童館	寿 1-4-5 378.73 (区)	延 974.88 B 2 216.45 B 1 277.62 1階 173.05 2階 201.53 3階 85.51 屋階 20.72	RC造 地上3階地下2階建 倉庫、機械室 遊戯室、図書室 事務室 図工室、集会室	(平)5.4.1開設 (平)22.10.1 施設(旧寿保育園部分)拡大 こどもクラブ(2施設)併設
8. 谷中児童館	谷中 5-6-5 2186.09 (区)	延 376.78 2階 376.78	RC造 3階建 (2階) 事務室、更衣室、図工室 談話室、遊戯室、集会室	(平)27.4.1開設 谷中防災コミュニティセンター内 こどもクラブ併設

(注) 保育園、こどもクラブについては別途計上しているため、平成23年度より併設施設の面積は含まず。

児童保育課

(4) こどもクラブ

施設名称	所在地	建物概要		備考
		床面積 (㎡)		
1. 千束こどもクラブ	千束3-20-6	延 76.91	定員 45名 千束児童館内	(昭) 45.5.1 開設
2. 東泉こどもクラブ	三ノ輪1-23-9	延 109.54 ※時間占用含む	定員 50名 東泉小学校内	(昭) 42.6.1 開設
3. 玉姫こどもクラブ	清川2-22-13	延 56.80	定員 30名 玉姫児童館内	(昭) 47.5.1 開設
4. 東浅草こどもクラブ	東浅草2-27-19	延 89.30	定員 40名 旧田中小学校内 東浅草小学校内	(昭) 41.7.1 開設 (平) 14.4.1 移転
5. 竹町こどもクラブ	台東3-25-4	延 204.00 1階 105.00 2階 99.00	定員 50名	(平) 10.4.1 開設
6. 池之端こどもクラブ	池之端2-3-3	延 93.86	定員 50名 池之端児童館内	(昭) 42.6.1 開設 (昭) 53.4 移転
7. 谷中こどもクラブ	谷中5-6-5	延 141.90	定員 70名 谷中防災コミュニティ センター内	(昭) 41.7.1 開設 (昭) 54.4 移転
8. 松が谷こどもクラブ	松が谷4-15-11	延 86.40	定員 45名 松が谷児童館内	(昭) 54.11.1 開設
9. 下谷こどもクラブ	下谷3-1-14	延 502.86	定員 100名 柏葉中学校内	(平) 10.5.1 開設 (平) 22.4.1 移転
10. 松葉こどもクラブ	松が谷1-13-16	延 291.70	定員 80名 松葉小学校内	(平) 13.4.1 開設
11. 浅草こどもクラブ	花川戸1-14-21	延 92.93	定員 40名 浅草小学校内	(平) 5.4.1 開設 (平) 27.4.1 移転
12. 寿こどもクラブ	寿1-4-5	延 111.87	定員 64名 寿児童館内3階	(平) 5.4.1 開設
13. 寿第2こどもクラブ	寿1-4-5	延 115.55	定員 50名 寿児童館内1階	(平) 22.10.1 開設
14. 浅草橋こどもクラブ	浅草橋5-1-8	延 116.56	定員 65名 柳北スポーツプラザ内	(平) 15.9.1 開設
15. 竜泉こどもクラブ	竜泉2-10-6	延 276.80	定員 80名 旧竜泉中学校内	(平) 20.4.1 開設
16. 千束小学校こどもクラブ	浅草4-24-11	延 61.60	定員 36名 千束小学校内	(平) 20.4.1 開設
17. 富士こどもクラブ	浅草4-48-9	延 63.00	定員 35名 富士小学校内	(平) 21.4.1 開設
18. 北上野こどもクラブ	北上野2-15-6	延 104.01	定員 50名 駒形中学校内	(平) 24.1.1 開設
19. 田原こどもクラブ	雷門1-4-4	延 99.01	定員 40名 ネクストサイト浅草ビル内	(平) 24.1.1 開設
20. 金竜こどもクラブ	千束1-9-14	延 162.37	定員 55名 金竜小学校 敷地内	(平) 25.4.1 開設
21. 今戸こどもクラブ	今戸1-3-6	延 97.04	定員 50名 今戸児童館内	(平) 27.4.1 開設

児童保育課

(4) 母子生活支援施設

施設名称	敷地面積(所有)	建物概要		備考
		床面積 (㎡)	構造及び施設内容	
母子生活支援施設 さくら荘	700.06 (区)	延 830.61 2階 421.61 3階 352.85	RC造 3階建 (2,3階) 事務室、集会室、学習室、静養室、相談室、 母子室5 (4.5畳・6畳・台所、浴室) 母子室5、集会室	(昭) 40.4.1 開設(移管) (平) 3.7.1 移転

子育て・若者支援課

(5) 子ども家庭支援センター

施設名称	所在地・敷地面積(所有)	建物概要		備考
		床面積 (㎡)	構造及び施設内容	
日本堤子ども家庭支援センター	日本堤2-25-8 たなか多目的センター1階	延 736.0	旧田中小学校 1階の一部 事務室、赤ちゃんコーナー、遊び広場、 ランチルーム、面接室、ボランティア活動 室、倉庫等	(平) 18.8.1 開設
台東子ども家庭支援センター	台東1-25-5 台東複合施設いきいきプラザ内	延 223.36	RC造 14階建 (1階の一部) 事務室、赤ちゃんコーナー、遊び広場、 ランチルーム、休憩室	(平) 13.5.1 開設
寿子ども家庭支援センター	寿1-10-10	延 520.65	RC造 旧済美小学校4階建 (3階) 遊び広場、ランチルーム、活動室、 事務室及び面接室、赤ちゃんコーナー	(平) 21.4.1 開設 1,2階：認定こども園併設

子ども家庭支援センター

2. 学校教育施設

(1) 小学校

施設名称	所在地・敷地面積(所有)	建物概要		備考
		床面積 (㎡)	構造及び施設内容	
1. 上野小学校	東上野 6-16-8 4,713 (区)	延 5,297(378) 1階 1,205	RC造 地上4階地下1階建 普通教室12、特別教室9、保健室、給食室 (平成2年4月1日創立)	(平)3.3.15 開設 幼稚園、社会教育施設 併設
2. 平成小学校	台東 4-21-15 4,390 (区)	延 3,730(528) 1階 1,084	RC造 5階建 普通教室7、特別教室10、保健室、給食室、食堂 (平成2年4月1日創立)	(昭)57.8.23 開設 幼稚園併設 第三次改
3. 根岸小学校	根岸 3-9-8 4,850 (区)	延 5,272(886) 1階 1,593	RC造 5階建 普通教室20、特別教室11、保健室 給食室 (明治7年2月22日創立)	(昭)59.8.24 開設 幼稚園併設 第四次改
4. 東泉小学校	三ノ輪 1-23-9 3,470 (区)	延 4,043(565) 1階 1,495	RC造 5階建 普通教室12、特別教室7、保健室、給食室 (明治21年5月10日創立)	(昭)62.8.24 開設 学童クラブ併設 第五次改
5. 忍岡小学校	池之端 2-1-22 4,595 (区)	延 3,379(223) 1階 560	RC造 4階建 普通教室9、特別教室11、保健室、給食室、食堂 (明治8年10月2日創立)	(昭)49.9.2 開設 第一次改 高齢者福祉施設併設
6. 谷中小学校	谷中 2-9-16 3,173 (区) 1,323 (民)	延 4,548(833) 1階 1,878	RC造 地上4階地下1階建 普通教室12、特別教室10、保健室、給食室、食堂 (明治35年4月15日創立)	(平)3.3.15 開設 幼稚園併設
7. 金曾木小学校	根岸 4-16-22 4,406 (区)	延 3,946(454) 1階 1,506	RC造 4階建 普通教室14、特別教室9、保健室、給食室 (明治36年5月18日創立)	(昭)60.3.22 開設 第二次改
8. 黒門小学校	上野 1-16-20 5,322 (区)	延 4,412(104) 1階 882	RC造 3階建 普通教室12、特別教室13、保健室、給食室 (明治43年11月23日創立)	(昭)5.7.18 開設 (平)28.7より大規模 改修中 (平)31.3竣工予定
9. 大正小学校	入谷 2-23-8 4,070 (区)	延 4,989(1,707) 1階 1,577	RC造 地上5階地下1階建 普通教室12、特別教室13、保健室、給食室、食堂 (大正5年9月1日創立)	(平)6.3.7 開設 幼稚園併設
10. 浅草小学校	花川戸 1-14-15 3,647 (区)	延 4,185(585) 1階 1,643	RC造 5階建 普通教室12、特別教室8、保健室、給食室、食堂 (明治6年5月24日創立)	(昭)58.8.30 開設 第三次改 学童クラブ併設
11. 台東育英小学校	浅草橋 2-26-8 3,954 (区)	延 3,354(655) 1階 969	RC造 5階建 普通教室13、特別教室6、保健室、給食室、食堂 (平成13年4月1日創立)	(昭)56.3.31 開設 幼稚園併設
12. 蔵前小学校	蔵前 4-19-11 3,784 (区)	延 4,046(625) 1階 1,494	RC造 地上4階建 普通教室17、特別教室7、保健室、給食室、食堂 (平成15年4月1日創立)	(昭)57.8.25 開設 第三次改 改築工事のため、旧柳 北小学校を校舎とし て、(平)28.9より利用 (平)30.12竣工予定
13. 東浅草小学校	東浅草 2-27-19 2,810 (区)	延 3,588(113) 1階 659	RC造 3階建 普通教室12、特別教室9、保健室、給食室 (平成13年4月1日創立)	(昭)3.5.31 開設 旧待乳山小学校 学童クラブ併設
14. 富士小学校	浅草 4-48-9 3,955 (区)	延 5,052(159) 1階 1,018	RC造 4階建 普通教室16、特別教室12、保健室、給食室 (明治33年12月22日創立)	(昭)46.3.31 開設 幼稚園・学童クラブ併設 改築計画前改築
15. 松葉小学校	松が谷 1-13-16 4,122 (区)	延 4,111(253) 1階 1,511	RC造 5階建 普通教室9、特別教室11、保健室、給食室 (明治37年6月15日創立)	(昭)62.8.25 開設 学童クラブ併設 第五次改
16. 千束小学校	浅草 4-24-11 4,912 (区)	延 4,807(242) 1階 889	RC造 地上4階建 普通教室8、特別教室15、保健室、給食室 (明治39年6月15日創立)	(昭)51.8.7 開設 幼稚園・社会教育館 ・学童クラブ併設 第一次改
17. 石浜小学校	清川 1-14-21 5,072 (区)	延 6,599(189) 1階 1,738	RC造 4階建 普通教室10、特別教室17、保健室、給食室、食堂 (明治40年6月15日創立)	(昭)48.8.19 開設 第一次改
18. 田原小学校	雷門 1-5-14 5,306 (区)	延 4,364(293) 1階 1,503	RC造 5階建 普通教室13、特別教室8、保健室、給食室 (明治44年4月1日創立)	(昭)60.7.20 開設 幼稚園併設 第四次改
19. 金竜小学校	千束 1-9-9 8,343 (区)	延 4,508(238) 1階 1,180	RC造 地上5階建 普通教室16、特別教室7、保健室、給食室 (大正元年9月2日創立)	(昭)61.8.26 開設 幼稚園併設 第二次改

(注) 面積欄の()内は給食室、食堂、プール付居室の面積で外数である。

庶務課

備考欄の「第・次改」は老朽鉄筋校舎改築計画次を表す。

(2) 中学校

施設名称	所在地・敷地面積(所有)	建物概要		備考
		床面積 (㎡)	構造及び施設内容	
1. 御徒町台東中学校	台東4-13-16 4,193 (区)	延 4,195(258) 1階 1,368	RC造 4階建 普通教室12、特別教室15、保健室、給食室 (平成14年4月1日創立)	(昭)49.8.22開設 第一次改
2. 柏葉中学校	下谷3-1-29 7,790 (区)	延 6,934(334) 1階 113	RC造 5階建 普通教室16、特別教室23、保健室、給食室 (平成14年4月1日創立)	(昭)54.7.31開設 こども園・区民事務所・区民館・学童クラブ併設
3. 上野中学校	上野桜木1-14-55 5,672 (区)	延 5,091(202) 1階 1,597	RC造 4階建 普通教室8、特別教室26、保健室、給食室 (昭和22年4月1日創立)	(昭)34.3.31開設 (平)28.7より大規模改修中 (平)30.3竣工予定
4. 忍岡中学校	上野公園18-20 8,359 (区)	延 5,140(293) 1階 1,416	RC造 4階建 普通教室12、特別教室20、保健室、給食室 (昭和22年4月1日創立)	(昭)54.8.31開設 第二次改
5. 浅草中学校	蔵前1-3-4 5,786 (区)	延 5,543(1,835) 1階 1,066	RC造 5階建 普通教室9、特別教室20、保健室、給食室 (平成3年4月1日創立)	(昭)53.3.16開設 第一次改
6. 駒形中学校	北上野2-15-1 6,534 (区)	延 5,462(338) 1階 1,165	RC造 6階建 普通教室9、特別教室15、保健室、給食室 (昭和22年4月1日創立)	(昭)61.3.28開設 学童クラブ併設,第三次改
7. 桜橋中学校	今戸2-1-8 3,699 (区) 560 (都)	延 4,566(175) 1階 1,265	RC造 地上4階建 普通教室9、特別教室16、保健室、給食室 (平成14年4月1日創立)	(昭)54.3.24開設 第二次改

(注) 面積欄の()内は給食室、食堂、プール付属室の面積で外数である。

庶務課

備考欄の「第・次改」は老朽鉄筋校舎改築計画次を表す。

(3) 学校屋内体育館

No.	小学校名	規模(㎡)	構造	No.	小学校名	規模(㎡)	構造	No.	中学校名	規模(㎡)	構造
1	上野小学校	1,039	RC造	11	台東育英小学校	578	RC造	1	御徒町台東中学校	618	RC造
2	平成小学校	590	RC造	12	蔵前小学校	607	RC造	2	柏葉中学校	1,266	RC造
3	根岸小学校	696	RC造	13	東浅草小学校	378	S造	3	上野中学校	827	RC造
4	東泉小学校	652	RC造	14	富士小学校	571	RC造	4	忍岡中学校	798	RC造
5	忍岡小学校	513	RC造	15	松葉小学校	568	RC造	5	浅草中学校	729	RC造
6	谷中小学校	1,045	RC造	16	千束小学校	576	RC造	6	駒形中学校	792	RC造
7	金曾木小学校	630	RC造	17	石浜小学校	574	RC造	7	桜橋中学校	786	RC造
8	黒門小学校	942	RC造	18	田原小学校	556	RC造				
9	大正小学校	1,084	RC造	19	金竜小学校	570	RC造				
10	浅草小学校	562	RC造								
				計		12,731		計		5,816	

庶務課

(4) 学校プール

No	小学校名	水面面積	構造	備考
1	上野小学校	25×6=150㎡	FRP造	H2年度改築(屋上設置)
2	平成小学校	25×6=150㎡	FRP造	S57年度改築(屋上設置)
3	根岸小学校	25×8=200㎡	FRP造	S59年度改築(屋上設置)
4	東泉小学校	25×7=175㎡	FRP造	S62年度改築(屋上設置)
5	忍岡小学校	25×8=200㎡	RC造	S49年度改築
6	谷中小学校	25×8.5=212.5㎡	FRP造	H2年度改築(屋上設置)
7	金曾木小学校	25×6=150㎡	FRP造	S59年度改築(屋上設置)
8	黒門小学校	25×11=275㎡	鉄板	H2年度プール・体育館改築
9	大正小学校	25×8=200㎡	ステンレス	H5年度改築(屋上設置)
10	浅草小学校	25×8=200㎡	FRP造	S58年度改築(屋上設置)
11	台東育英小学校	25×7=175㎡	アルミニウム	S55年度改築(屋上設置)
12	蔵前小学校	25×6=150㎡	FRP造	S57年度改築(屋上設置)
13	東浅草小学校	25×8=200㎡	RC造	
14	富士小学校	25×7=175㎡	RC造	S46年度改築
15	松葉小学校	25×7=175㎡	FRP造	S62年度改築(屋上設置)
16	千束小学校	25×7=175㎡	FRP造(リニューアル)	H10年度(リニューアル) S52年度改築
17	石浜小学校	25×8=200㎡	RC造	S50年度改築
18	田原小学校	25×7=175㎡	FRP造	S60年度改築(屋上設置)
19	金竜小学校	25×7=175㎡	FRP造	S55年度改築(屋上設置)
No	中学校名	水面面積	構造	備考
1	御徒町台東中学校	25×7.4=185㎡	RC造	S47年度改築
2	柏葉中学校	25×10=250㎡	FRP造(リニューアル)	H10年度(リニューアル) S55年度改築
3	上野中学校	25×7.2=180㎡	FRP造(リニューアル)	H10年度(リニューアル) S56年度新築
4	忍岡中学校	25×9=225㎡	ステンレス	H28年度(リニューアル) S54年度改築
5	浅草中学校	25×13=325㎡	ステンレス	H4年度改築
6	駒形中学校	25×9=225㎡	FRP造	S60年度改築(屋上設置)
7	桜橋中学校	25×8=200㎡	RC造	S54年度改築

庶務課

(5) 幼稚園

施設名称	所在地	建物概要		備考
		床面積(㎡)	構造及び施設内容	
1. 根岸幼稚園	根岸3-9-7	876	RC造 保育室5、遊戯室、職員室	(昭)50.7開設 小学校と併設
2. 竹町幼稚園	台東4-21-9	466	RC造 保育室3、遊戯室、職員室	(昭)57.8開設 小学校と併設
3. 大正幼稚園	入谷2-23-8	597	RC造 保育室3、遊戯室、職員室	(平)6.3開設 小学校と併設
4. 清島幼稚園	東上野6-16-8	464	RC造 保育室3、遊戯室、職員室	(平)3.3開設 小学校と併設
5. 富士幼稚園	浅草4-48-18	539	RC造 保育室3、遊戯室、職員室、物置	(昭)46.3開設 小学校と併設
6. 千束幼稚園	浅草4-24-15	649	RC造 保育室3、遊戯室、職員室	(昭)51.8開設 小学校と併設
7. 金竜幼稚園	千束1-9-21	440	RC造 保育室3、遊戯室、職員室	(昭)61.8開設 小学校と併設
8. 田原幼稚園	雷門1-5-17	359	RC造 保育室3、遊戯室、職員室	(昭)60.7開設 小学校と併設
9. 台桜幼稚園	谷中2-9-4	467	RC造 保育室3、遊戯室、職員室	(平)3.3開設 小学校と併設
10. 育英幼稚園	浅草橋2-26-5	440	RC造 保育室3、遊戯室、職員室	(昭)56.3開設 小学校と併設

庶務課

(参考) 私立幼稚園

(平成 29 年 5 月 1 日)

施設名	所在地	園地面積 (㎡)	建物延面積 (㎡)	構造	備考
1. 寛永寺幼稚園	上野桜木 1-14-11	1,998	887	W造	
2. 浅草寺幼稚園	浅草 2-3-1	6,306	2,671	RC造	
3. 台東初音幼稚園	谷中 5-2-4	2,112	962	RC造・W造	
4. 谷中幼稚園	谷中 3-17-1	854	490	W造・S造	
5. 徳風幼稚園	西浅草 1-5-5	2,757	783	RC造	
6. 仰願寺幼稚園	清川 1-4-3	762	423	S造	
7. 蔵前幼稚園	蔵前 2-11-10	626	1,481	RC造	

庶務課

(6) 校外施設

施設名称	所在地・敷地面積(所有)	建物概要		備考	
		床面積 (㎡)	構造及び施設内容		
少年自然の家 霧ヶ峰学園	長野県諏訪市大字 上諏訪字角間沢東 13338-100 73,925.65 (区)	延	7,236.70	RC造 2階建	(昭)59.4.1開設
		管理棟			
		1階	1,384.37	ホール、管理人室、所長室、事務室 保健室、乾燥室、従業員室 バリアフリールーム 等	
		2階	1,467.67	食堂、厨房、レクリエーションルーム 研修室、図書資料室 等	
		宿泊棟			
		1階	1,144.41	一般室 12 室、ファミリールーム 2 室 等	
		2階	1,397.78	一般室 13 室、ファミリールーム 2 室 男子用浴室 2、女子用浴室 2 等	
		第 1 体育館	764.76	バスケット、バレー各 1 面 バトミントン 4 面	
		第 2 体育館	857.49	柔道場、剣道場	
		屋外便所及び倉庫他	220.22		
		第 1 運動場		200mトラック、100m直線コース サッカー場	
		第 2 運動場		野球場	
		第 3 運動場		テニスコート 3 面	
炊飯施設及び キャンプ場					

学務課

(7) 教育支援館

施設名称	所在地・敷地面積(所有)	建物概要		備考
		床面積 (㎡)	構造及び施設内容	
教育支援館	西浅草3-25-16 5,340.67 (区)	5階 (1,293.78 の一部) 6階 1,293.49	SRC造 地上6階地下1階建の内5,6階 事務室、 面接室、医務室、プレイルーム、待合室、 教育相談職員室、あしたば学級職員室、 たいけんの部屋、かたらいの部屋、 つどの部屋、個別学習室、いこいの部屋、 学校教育情報室(教科書センター・視聴覚 ライブラリー併設)	(昭)29.9.15 開設 (平)11.7.31 仮移転 (平)13.9.26 開設 (平)21.4.1 名称変更 生涯学習センター内に設 置 (旧教育研究所、旧き ょういく館)

教育支援館

3. 認定こども園
公立認定こども園

施設名称	所在地・敷地面積(所有)	建物概要		備考
		床面積 (㎡)	構造及び施設内容	
石浜橋場こども園	橋場1-35-1 1,686.77 (区)	延 1222.78	RC造 4階建 (1階)	(平)20.4.1 開設 東園舎 図書館と併設
		東園舎	保育室3 遊戯室、職員室	
		延 754.99		
		1階 340.82		
ことぶきこども園	寿1-10-9 3,220.62 (区)	2階 414.17		西園舎 こどもクラブ併設
		西園舎	RC造 3階建 (1階)	
		延 467.79	保育室4、事務室、調理室、遊戯室、 乳児室、保育士室	
		1階 467.79		
ことぶきこども園	寿1-10-9 3,220.62 (区)	延 1,926.00	RC造 4階建 (1,2階)	(平)21.4.1 開設 3階:子ども家庭支援センタ ー併設
		1階 978.52	保育室6、遊戯室、調理室、職員室	
		2階 947.48	乳児室2、保育室、遊戯室、保健室、調乳 室、事務室、保育士室	
たいとうこども園	下谷3-1-12 7,790 (区)	延 1,536.26 1階 1,536.26	SRC・RC一部S造 5階建 (1階)	(平)26.4.1 開設 2~5階:柏葉中学校・下谷 こどもクラブ併設

学務課

(参考) 私立認定こども園

施設名称	所在地	建物概要		備考
		床面積 (㎡)	構造及び施設内容	
はぐはぐキッズ こども園東上野	東上野2-13-12 M&Mビル3F	延 339.90	SRC造 8階建 (3階)	(平)28.4.1 開設
		3階 339.90	乳児室2、保育室4、調理室、事務室	

学務課

2 区民の活動と区政の推進
 <1> パートナーシップの促進

1. 区民会館

施設名称	所在地・敷地面積(所有)	建物概要		備考
		床面積 (㎡)	構造及び施設内容	
台東区民会館	花川戸2-6-5 3,047(区)	延 4,832.39	SRC造 地上9階地下1階塔屋3階	(昭)44.11.1開設 東京都立産業貿易センター 台東館併設 (平)元.9.1に一部改修 (平)2.8.31に一部改修 (平)3.8.31に一部改修 (平)7.3.31に1階 エレベータホール改修 (平)10.3.31に一部改修 (平)21.3.31に喫煙室設置 (平)21.12.28に一部改修 (平)22.3.31に5・6号機 エレベータ改修 (平)26.4.10 大規模改修工 事 (平)27.4.1再開館
		1階 1,239.46	東京商工会議所台東支部 駐車場、駐車場管理室及び便所	
		8階 1,624.99	第1会議室(定員30人)(57.02㎡)、 第2会議室(定員150人)(234.24㎡)、 第3会議室(定員60人)(85.40㎡)、 第4会議室(定員48人)(84.35㎡)、 第5会議室(定員100人)(160.91㎡)、 特別会議室 小(定員12人)(27.55㎡) レストラン、湯沸室	
		9階 1,621.44	特別会議室 特(定員120人)(189.51㎡)、 特別会議室 大(定員100人)(168.28㎡)、 特別会議室 中(定員50人)(97.79㎡)、 特別会議室 和室(定員40人)(79.05㎡)、 ホール(定員300人)(395.11㎡)、更衣室 事務室、喫煙室、ロビー、湯沸室	
		塔屋1階 76.90	倉庫、休養室	
		塔屋2階 169.95	倉庫、機械室	
		B1~屋上 99.65	台東区専用エレベータ等	

区民課

2. 区民館等

区民館等区民集会施設

施設名称	所在地・敷地面積(所有)	建物概要		備考
		床面積 (㎡)	構造及び施設内容	
1. 台東一丁目区民館	台東1-25-5 3,851.64(区)	延 2,135.70 地1階 1,529.71 1階 52.01 2階 553.98	RC造 多目的ホール(定員300名)、控室、 防災備蓄倉庫、プレイルーム、トレーニング室、 誰でもトイレ 調整室、防災資機材格納庫、誰でもトイレ 第1集会室(洋・定員51名) 第2集会室(洋・定員33名) 第3集会室(洋・定員24名) 第4集会室(和・定員56名) ふれあい広場、誰でもトイレ	(平)13.4 移転開設 旧竹町区民館 台東地区センター併設
2. 東上野区民館	東上野3-24-6 410.50(区)	延 1,043.60 1階 223.13 2階 256.68 3階 271.77 4階 259.65 5階 32.37	RC造 備蓄倉庫 誰でもトイレ 201集会室(洋・定員36名) 202集会室(洋・定員24名) 301集会室(和・定員48名) 302集会室(洋・定員24名) 401集会室(洋・定員78名) 402集会室(和・定員16名) 倉庫	(平)14.10 開設 東上野地区センター併設
3. 上野区民館	池之端1-1-12 437.68(区)	延 1,286.55 1階 263.50 2階 289.58 3階 299.24 4階 305.46 5階 122.51 塔屋 6.26	S造 101集会室(洋・定員72名)、誰でもトイレ 201集会室(洋・定員20名) トレーニング室 301集会室(洋・定員36名) 302集会室(和・定員39名) 401集会室(洋・定員120名) 防災備蓄倉庫 階段室	(平)16.10 移転開設 上野地区センター、池之端 自転車置場併設 (66.94㎡)
4. 入谷区民館	入谷1-15-6 357.92(区)	延 471.92 1階 44.94 2階 150.91 3階 152.44 4階 123.63	RC造 受付 第1集会室(洋・定員50名) 第2集会室(和・定員60名) 第3集会室(洋・定員20名)	(昭)50.4 開設 入谷地区センター併設
5. 入谷区民館 根岸分館	根岸2-18-17 (民間)	延 350.45 2階 350.45	SRC造 第1集会室(洋・定員50名) 第2集会室(和・定員50名) 娯楽室(和・定員10名)、事務室	(昭)53.12 開設 鶯谷ハイムの2階 敷地は共有 ※平成26年11月より休館 中。
6. 金杉区民館	下谷3-1-30 (区)	延 444.51 1階 373.20 2階 71.31	RC造 第1集会室(和・定員70名) 第2集会室(洋・定員60名) 第3集会室(洋・定員36名)、誰でもトイレ トレーニング室	(昭)54.9 開設 (平)22.4 改修 西部区民事務所、柏葉中 学校、下谷こどもクラブ併設
7. 金杉区民館 下谷分館	下谷3-14-3 788.05(区)	延 1,032.57 地階 199.51 1階 488.22 2階 314.93 3階 24.64 4階 5.27	SRC造 機械室、電気室、受水槽室 事務室、多目的ホール(定員176名) 誰でもトイレ 第1集会室(和・定員50名) 第2集会室(洋・定員16名) 第3集会室(洋・定員35名) 第4集会室(和・定員15名) エレベータホール エレベータ機械室	(平)4.6 開設 下谷三丁目共同ビルの 1・2階部分

(次ページにつづく)

施設名称	所在地・敷地面積(所有)	建物概要		備考
		床面積 (㎡)	構造及び施設内容	
8. 谷中区民館	谷中 5-6-5 2,186.09(区)	延 890.78 1階 359.75 2階 492.96 3階 38.07	RC造 受付、誰でもトイレ、防災備蓄庫 第1集会室(洋・定員26名) 第2集会室(洋・定員38名) 第3集会室(洋・定員38名) 調理室(定員26名) 第4集会室(和・定員30名) 多目的ホール(定員130名) トレーニング室、授乳室 調整室	(平)27.4 移転開設 西部区民事務所谷中分室、 中央図書館谷中分室、谷中 児童館、谷中子どもクラブ 併設
9. 浅草橋区民館	浅草橋 2-8-7 399.62(区)	延 1,531.96 地階 251.80 1階 160.81 4階 334.30 5階 203.35 6階 320.39 7階 242.36 塔屋 18.95	SRC造 受水槽室、機械室、電気室 受付、誰でもトイレ 多目的ホール(定員120名)、ロビー 調光室、機械室 第1集会室(洋・定員75名)、 第2集会室(和・定員40名)、ロビー トレーニング室 第3集会室(洋・定員18名) エレベータ機械室	(平)3.11 移転開設 浅草橋地区センター、中央 図書館浅草橋分室 併設
10. 寿区民館	寿 1-10-12 398.57(区)	延 1,418.99 地階 191.99 1階 95.09 2階 246.81 3階 246.81 4階 246.81 5階 156.76 6階 217.46 塔屋 17.26	SRC造 受水槽室、電気室 受付、誰でもトイレ 第1集会室(洋・定員36名) 第2集会室(洋・定員18名) 第3集会室(和・定員50名) 調理室(定員20名) 多目的ホール(定員90名) 控室、調光室 トレーニング室 エレベータ機械室	(平)7.4 開設 南部区民事務所併設
11. 雷門区民館	浅草 1-37-3 231.40(区)	延 515.71 1階 5.19 2階 175.86 3階 175.86 4階 152.55 5階 6.25	RC造 受付 娯楽室(和・定員50名)、授乳室 集会室(洋・定員50名)、誰でもトイレ トレーニング室 倉庫	(昭)51.6 開設 (平)26.4 改修 雷門地区センター併設
12. 馬道区民館	浅草 4-48-1 161.70(区)	延 323.93 1階 2.25 2階 121.16 3階 121.16 4階 79.36	RC造 受付 第1集会室(和・定員60名) 第2集会室(洋・定員48名) 談話室(定員22名)、誰でもトイレ	(平)22.12 開設 北部区民事務所併設
13. 清川区民館	清川 1-23-8 149.74(区)	延 417.41 1階 2.59 2階 47.98 3階 117.71 4階 117.71 5階 117.71 塔屋 13.71	S造 受付 誰でもトイレ 第1集会室(和・定員60名) 第2集会室(洋・定員36名) 第3集会室(洋・定員48名) 階段室	(平)21.12 開設 北部区民事務所清川分室 併設
14. 上野桜木会館	上野桜木 1-6-1 378.12(都)	1階 122.12	W造 和室(20名)、洋室(8名)、 給湯室、便所、ロビー等	13年度 全面改修

区民課

③ その他

1. 庁舎等

施設名称	所在地・敷地面積(所有)	建物概要		備考	
		床面積 (㎡)	構造及び施設内容		
1. 庁舎	東上野 4-5-6 4,577.94 (区)	延	24,352.881	SRC 造	(昭) 48.8.13 竣工 (昭) 61.7.31 10 階増築 (平) 元.3.22 エレベーター増設
		B 2	2,063.938	機械室、中央監視室、文書倉庫、倉庫、電気室	
		B 1	3,396.350	職員食堂、駐車場、駐車場管理室、運転手控室	
		1 階	2,211.958	くらしの相談課、戸籍住民サービス課、会計課 交通事故相談所、銀行派出所 警備員室(防災センター)、台東アートギャラリー	
		中 2 階	391.411	売 店	
		2 階	2,134.917	介護保険課、高齢福祉課、介護予防・地域支援課 保護課、自立支援担当、障害福祉課、国民健康保険課	
		3 階	1,721.767	区民課国民年金係、区民課、健康課、福祉課 区政情報コーナー、広報課、収納課、税務課 会議室(2)	
		4 階	1,721.767	区長室、副区長室、企画課、経営改革担当 用地・施設活用担当、財政課、経理課、人事課 人材育成担当、生活安全推進課、 東京オリンピック・パラリンピック担当、総務課 応接室、庁議室、会議室(3)	
		5 階	1,721.767	道路管理課、交通対策課、土木課、公園課 都市計画課、まちづくり推進課 地区整備課、施設課、住宅課、建築課、会議室(1)	
		6 階	1,721.767	指導課、教育改革担当、学務課、環境課、監査事務局 監査委員会室、放課後対策担当、清掃リサイクル課 子育て・若者支援課、児童保育課、庶務課、教育長室 教育委員会室、防災警戒待機室、ベビールーム 会議室(3)	
		7 階	1,721.767	議長室、副議長室、応接室(2)、議会各派控室 議会会議室(3)、議会図書室、区議会事務局	
		8 階	1,721.767	情報システム課、区議会議事堂、応接室 印刷室、福利厚生諸室、会議室(2)	
		9 階	1,509.715	都市交流課 国際交流担当、世界遺産担当 観光課、文化振興課、産業振興課 相談室、人権・男女共同参画課、くらしの相談課 選挙管理委員会事務局、総務課調査統計係 選挙管理委員会室、区議会議事堂傍聴室、会議室(1)	
		10 階	1,721.767	危機・災害対策課、災害対策本部支援室 研修室、大会議室(3)、会議室(2)	
塔屋	592.223	1~2 階 機械室			
2. 分庁舎	東上野 5-6-3 295.96 (区)	延	1,247.31	RC 造	(昭) 51.3.27 改築 (昭) 62.3.31 改修
		B 1	238.75	機械室	
		1 階	290.00	倉庫	
		2 階	227.50	事務室	
		3 階	227.50	分析測定室、会議室(1)、事務室、ロビー	
		4 階	227.50	会議室(3)、ロビー	
		塔屋	36.00	倉庫、機械室	
3. 第二分庁舎	東上野 5-6-2 186.80 (区)	延	892.93	SRC 造	(平) 4.10.27 開設
		B 2	31.57	ポンプ室、受水槽	
		B 1	127.80	倉庫	
		1 階	104.65	倉庫	
		2 階	116.04	倉庫	
		3 階	118.79	介護保険課	
		4 階	121.57	倉庫	
		5 階	118.38	倉庫	
6 階	98.38	区史編纂室			
7 階	55.75	倉庫			

総務課

2. 区民事務所、地区センター

(1) 区民事務所、区民事務所分室

施設名称	所在地・敷地面積(所有)	建物概要		備考
		床面積 (㎡)	構造及び施設内容	
1. 西部区民事務所	下谷 3-1-30 - (区)	延 183.65 1階 183.65	RC造 事務室	旧金杉出張所 (昭)54.9(改築) (平)22.3(改修) 区民館、柏葉中学校、下谷こどもクラブと併設
2. 南部区民事務所	寿 1-10-12 398.57(区)	延 131.20 1階 131.20	SRC造 事務室	旧寿出張所 (平)7.3(改築) 区民館と併設
3. 北部区民事務所	浅草 4-48-1 161.70(区)	延 201.63 1階 118.16 4階 21.00 5階 62.47	RC造 事務室 倉庫 文書書庫、会議室、更衣室	旧馬道出張所 (平)22.11(改築) 区民館と併設
4. 西部区民事務所谷中分室	谷中 5-6-5 2,186.09(区)	延 237.48 1階 237.48	RC造 事務室、休憩室、更衣室、文書書庫、倉庫、会議室	旧谷中出張所 (平)27.3(移転) 区民館、中央図書館谷中分室、谷中児童館、谷中こどもクラブと併設
5. 北部区民事務所清川分室	清川 1-23-8 149.74(区)	延 184.17 1階 114.44 2階 69.73	S造 事務室 倉庫、文書書庫、会議室、更衣室	旧清川出張所 (平)21.11(改築) 区民館と併設

(注) 平成16年1月に出張所を廃止し、区民事務所等を設置

区民課

(2) 地区センター

施設名称	所在地・敷地面積(所有)	建物概要		備考
		床面積 (㎡)	構造及び施設内容	
1. 台東地区センター	台東 1-25-5 3,851.64(区)	延 254.15 1階 239.00 地階 15.15	RC造 事務室・休憩室 倉庫	旧台東出張所 (平)13.4.1竹町出張所から移転 区民館と併設
2. 東上野地区センター	東上野 3-24-6 410.50(区)	延 73.00 1階 73.00	RC造 事務室	旧東上野出張所 (平)16.1.1庁舎内から移転 区民館と併設
3. 上野地区センター	池之端 1-1-12 437.68(区)	延 37.47 1階 37.47	S造 事務室	旧上野出張所 (平)16.10.4(移転) 区民館、池之端自転車置場と併設
4. 入谷地区センター	入谷 1-15-6 357.92(区)	延 152.47 1階 152.47	RC造 事務室	旧入谷出張所 (昭)50.4.1(新築) 区民館と併設
5. 浅草橋地区センター	浅草橋 2-8-7 399.62(区)	延 137.22 1階 137.22	SRC造 事務室	旧浅草橋出張所 (平)3.11.11(新築) 区民館、図書館と併設
6. 雷門地区センター	浅草 1-37-3 231.40(区)	延 204.31 1階 155.90 3階 48.41	RC造 事務室 倉庫、文書書庫	旧雷門出張所 (昭)51.5開設 (平)26.3改修 区民館と併設

(注) 平成16年1月に出張所を廃止し、区民事務所等を設置

区民課

3. 職員寮

施設名称	所在地・敷地面積(所有)	建物概要		備考
		床面積 (㎡)	構造及び施設内容	
1. 台東職員寮	台東 1-11-5	延 491.65 4階 256.98 5階 234.67	RC造 5階建 (4、5階) 独身者用5戸 独身者用5戸	(昭) 49.8.6 開設 台東保育園、台東児童館、 台東区防災備蓄倉庫と併設
2. 上野職員寮	上野 7-4-5	延 185.26 3階 45.20 4階 76.48 5階 63.58	S造 5階建 (3、4、5階) 独身者用1戸 独身者用2戸 独身者用2戸	(平) 4.5.1 開設 台東区防災備蓄倉庫と併設
3. 防災用根岸職員住宅	根岸 2-20-9 延 813.29 (区)	延 2,834.74 2階 398.67 3階 408.01 4階 408.01 5階 408.01 6階 303.01 7階 303.01 8階 303.01 9階 303.01	SRC造 9階建 (一部5階建) 管理人1戸、世帯用2戸、独身者用6戸 世帯用4戸、独身者用4戸 世帯用4戸、独身者用4戸 世帯用6戸 世帯用4戸 世帯用4戸 世帯用4戸 世帯用4戸	(平) 6.4.1 開設 放置自転車置場と併設
4. 防災用台東職員住宅	台東 1-25-12	6階 985.84	RC造 14階建 (6階) 世帯用1戸、独身者用16戸	(平) 13.4.1 開設 台東複合施設内
5. 防災用千束職員住宅	千束 3-28-13	7階 356.82	SRC造 7階の一部 世帯用1戸、独身者用4戸	(平) 6.4.1 開設 千束健康増進センターと併設 人事課
6. 台東区社会福祉事業団 竜泉職員待機寮	竜泉 1-26-6 延 168.98	延 494.58 地階 39.16 1階 97.67 2階 89.87 3階 89.87 4階 89.87 5階 88.14	RC造 機械室 独身室1、管理人室1 独身室3 独身室3 独身室3 独身室3	(平) 5.12.1 開設 高齡福祉課

台東區行政資料集

平成29年度版

平成29年9月発行

編集発行 台東区企画財政部企画課

平成29年度登録第37号

平成二十九年年度版

台東区行政資料集

台東区