

出生
1日に**2.99**人
(平成15年度)



死亡
1日に**4.93**人
(平成15年度)



転入
1日に**29.77**人
(平成15年度)



転出
1日に**25.50**人
(平成15年度)




世帯人口
1世帯に**1.94**人
(平成16年度)



データで見るといとう - 2005年 -


予算
1人あたり**536,173**円
(平成17年度)



納税見込額
1人あたり**75,164**円
(平成17年度)



公園面積
1人あたり**4.83**m²
(平成16年度)



ごみ排出量
1日に**174.7**トン
(平成15年度)




水道使用量
1日に**78,357**m³
(平成15年度)




面積・人口


人口、世帯数 (H16.4.1現在)




面積
10.08



世帯数
81,224世帯



総人口
157,307人

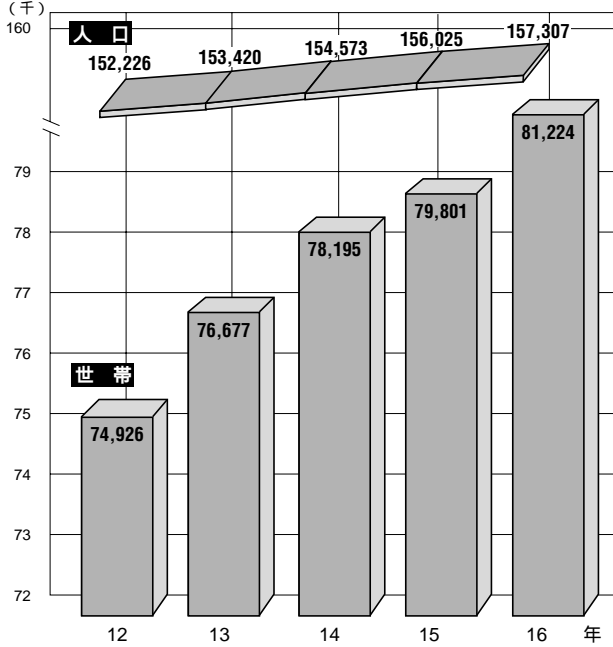


男
79,775人

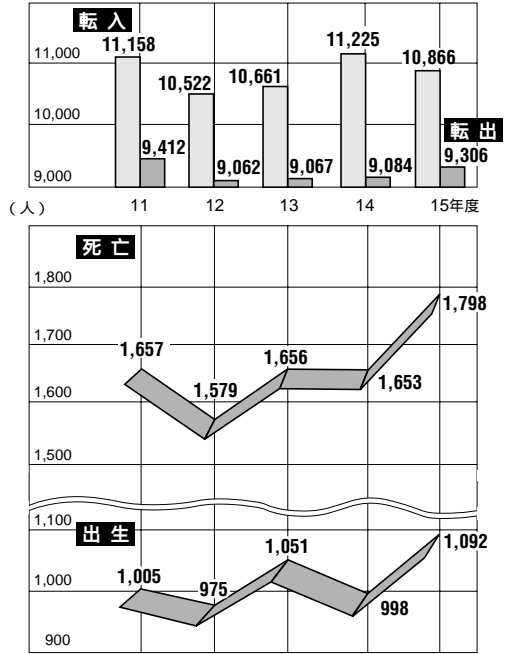


女
77,532人

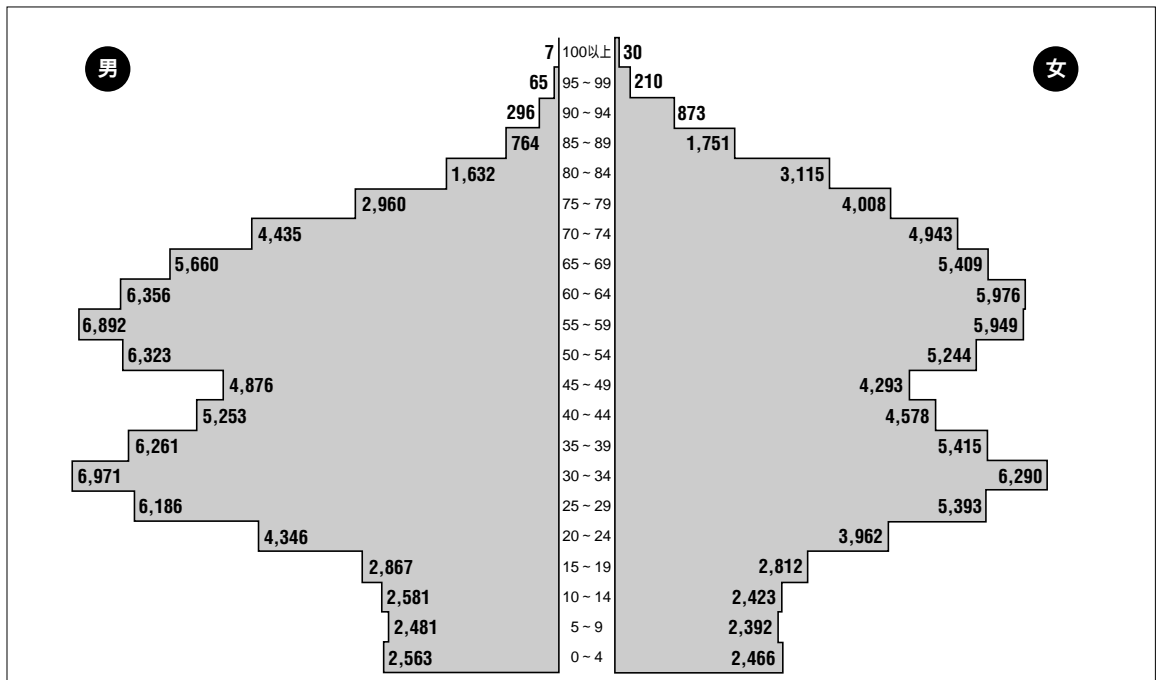
人口、世帯数の年次別推移 (各年4.1現在)



転入・転出、出生・死亡の年次別推移

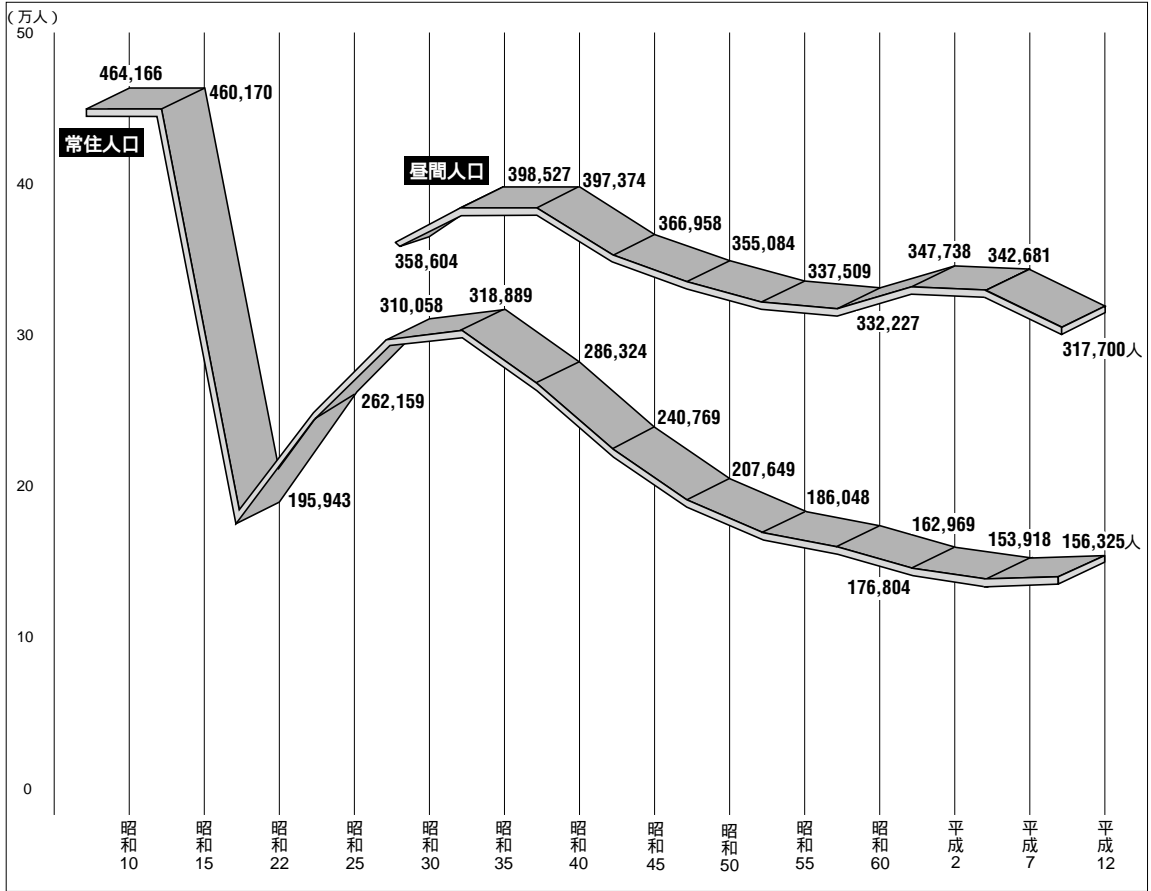


年齢別人口構成 (H16年4.1現在)

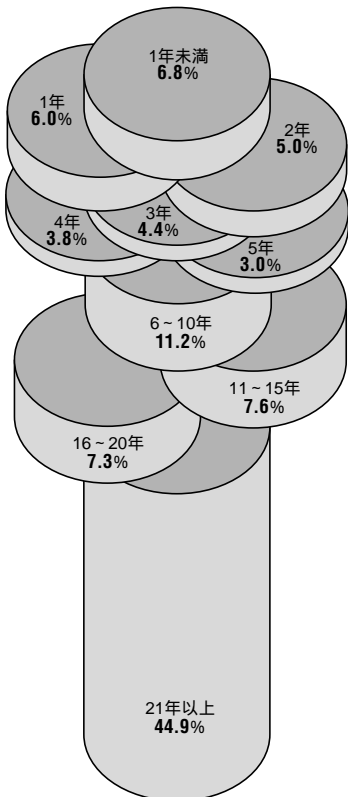


(人) 8000 7000 6000 5000 4000 3000 2000 1000 1000 2000 3000 4000 5000 6000 7000 8000(人)

人口推移 (各年国勢調査)



住民期間構成比 (H16.4.1現在)



外国人登録 (各年3月31日現在)

		年	12	13	14	15	16
登録人口	男		3,277	3,765	4,156	4,429	4,655
	女		3,820	4,519	5,026	5,244	5,373
	計		7,097	8,284	9,182	9,673	10,028

戸籍 (各年3月31日現在)

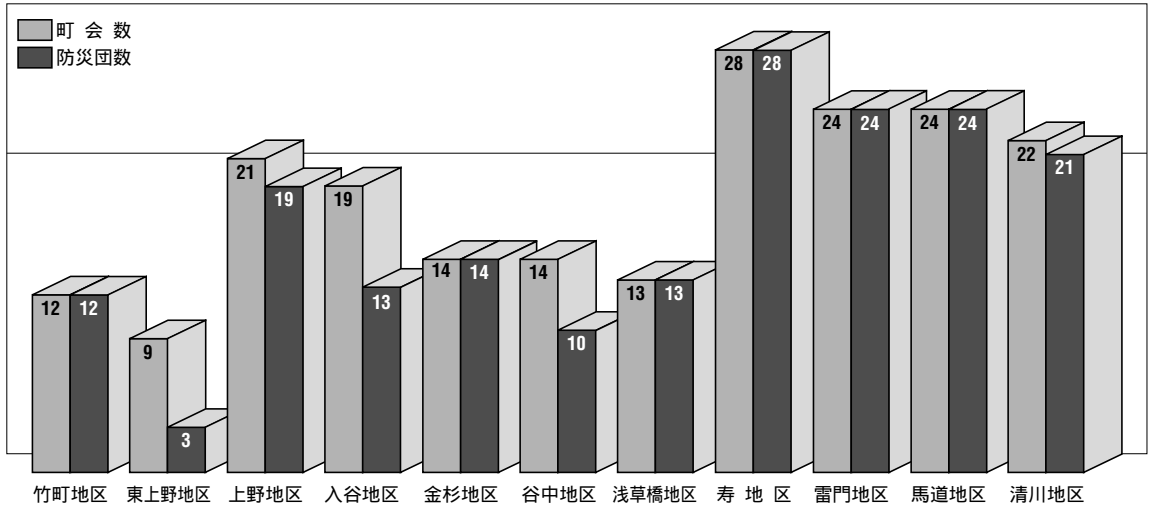
		年	12	13	14	15	16
本籍数			143,477	143,198	142,897	142,671	142,199
本籍人口数			347,804	343,892	340,154	336,949	333,377

選挙人名簿登録者数 (各年9月1日現在)

		年	11	12	13	14	15
男			65,287	66,386	67,539	68,234	68,898
女			65,135	65,309	65,875	66,454	67,292
計			130,422	131,695	133,414	134,688	136,190

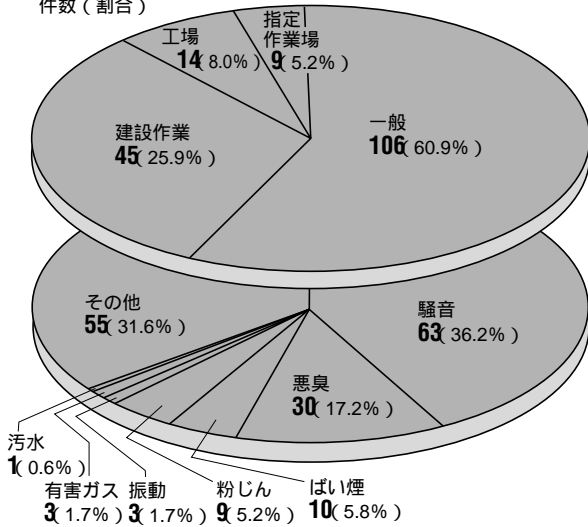
生活環境

地区別自主防災組織数 (H16.4.1現在)



公害に関する苦情 (平成15年度)

件数(割合)



放置自転車対策状況 (平成15年度)

区域	移送警告(台)	移送回数	移送(台)	返還(台)	
指導整理 (放置禁止)	鷺谷	2,427	26	1,767	716
	御徒町	2,410	26	1,543	528
	浅草橋	2,215	24	1,187	566
	三ノ輪	3,931	53	2,395	997
	浅草	4,390	43	2,842	1,326
	入谷	2,046	28	1,152	416
	新御徒町	477	13	201	77
	蔵前	585	15	376	122
	日暮里西口・公園口	298	各14	224	112
	小計	18,779	256	11,687	4,860
指導整理 (放置禁止) 区域外	上野	23,800	52	2,470	590
	田原町	1,800	14	342	77
	稲荷町	1,300	13	115	27
	小計	26,900	79	2,927	694
区内全域	粗大ゴミ扱い	6,341	117	4,297	2
総合計		52,020	452	18,911	5,556

廃棄 11,496台 リサイクル 548台

公園数及び面積 (H16.4.1現在)

	箇所数	面積	1園あたりの平均面積
区立公園、運動公園	73	214,027.234m ²	2,931.88m ²
公園	49	191,678.664m ²	3,911.81m ²
児童遊園	23	6,453.57m ²	280.59m ²
運動公園	1	15,895.00m ²	15,895.00m ²
国・都立公園	2	551,070.21m ²	275,535.11m ²
計	75	765,097.444m ²	10,201.299m ²

歩道設置

年度	13	14	15	総延長
歩道設置路線延長(m)	233	0	0	47,178
歩道のべ延長(m)	250	0	16	84,255

道路改良

年度	13	14	15
高級舗装(m ²)	20,736	15,942	17,534
中級舗装(m ²)	5,498	5,751	4,577

街路灯等

(基)

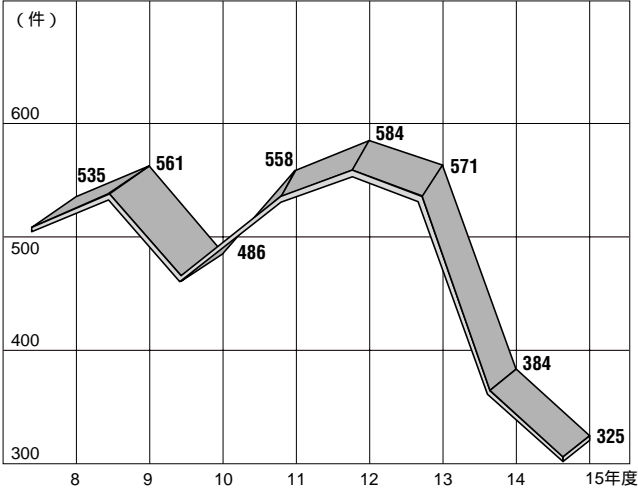
年度	13	14	15
私道防犯灯設置助成	27	24	35
民有灯補助	2,355	2,352	2,344
街路灯新設改修	456	418	485

道路・橋りょう・歩道橋 (H16.4.1現在)

所管別	道 路			橋りょう数	歩道橋数
	延長(m)	面積(m ²)	割合(%)		
区 道	228,771	1,784,036	68.0	3	3
都 道	21,340	546,818	20.9	7	11
国 道	6,548	251,841	9.6	1	6
自動車専用道	2,105	39,693	1.5	0	0
計	258,764	2,622,388	道路率25.8	11	20

(注) 都道・国道・自動車専用道・道路率はH15.4.1現在

建築確認申請件数



用途地域 (H16.4.1現在)

(単位: ha)

種別	第1種低層住居専用地域	第2種低層住居専用地域	第1種中高層住居専用地域	第2種中高層住居専用地域	第1種住居地域	第2種住居地域	準住居地域	近隣商業地域	商業地域	準工業地域	工業地域	工業専用地域	計
面積	0	0	114.1	3.8	79.8	3.1	0	95.5	670.7	8.3	0	0	975.3

住宅修繕融資あっせん状況

年度	13	14	15
件数	10	2	4
あっせん額(万円)	2,186	600	1,010

良好な住環境の整備実績 (単位: 戸)

年度	13	14	15
住まいの共同化と安心建替え支援制度	130	2	152

(注) 平成14年度までは「市街地環境整備促進事業」としての実績

ファミリー世帯の定住支援実績

(単位: 件)

年度	13	14	15
マイホーム取得支援	120	110	110
ファミリー世帯家賃支援	150	131	117
住宅転用助成制度	-	-	-

集団回収実績 (平成15年度)

回収品目及び回収量 kg	回収量
紙類	5,776,054
布類	24,505
金属類	35,953
びん類	11,562
その他	220
計	5,848,294

拠点回収実績 (平成15年度)

回収品目	拠点数	回収量 kg	
缶	36	8,555	
	内訳	スチール18	6,069
		アルミ18	2,486
紙パック	30	8,420	
乾電池	37	8,340	
ペットボトル	162	184,070	
廃食油	23	4,558	
合計		213,943	

分別回収実績 (平成15年度)

路線数	回収品目	回収量 kg	
24	缶	212,214	
	内訳	スチール	201,019
		アルミ	11,195
		びん	828,778
	内訳	空きびん	79,264
		カレット	749,514
		ペットボトル	69,178
合計		1,110,170	

民間施設の緑化推進

年度	13	14	15
助成件数(件)	14	11	18
助成対象有効緑化面積()	263.50	145.9	181.5

(屋上・壁面)

年度	15
助成件数(件)	5
助成対象有効緑化面積()	127.9

保護樹木

保護樹木指定


277本



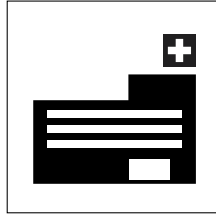
地上1.5mの高さにおける幹回りが1.2m以上で、健全なもの

保健・衛生

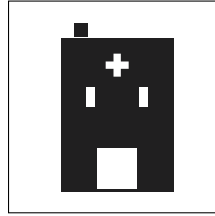
医療施設




総施設数
514



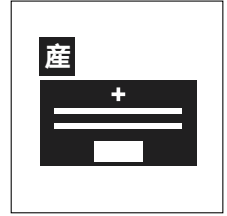
病院数 病床数
9 1,182



診療所数 病床数
247 195



歯科診療所数
257



助産所数 病床数
1 0

区民健診（循環器集団検診）

(人)

年度	12	13	14	15
受診者数	2,205	1,919	697	660

基本健康診査

(人)

年度	対象者数	受診者数			受診率
		一般	訪問	計	
12	39,106	24,659	176	24,835	63.5
13	39,450	24,740	142	24,882	63.1
14	39,701	24,524	115	24,639	62.1
15	40,037	26,791	105	26,896	67.2

対象者数 = 40歳以上の総人口 × 健康診査対象人口率

骨密度測定

(人)

年度	13			14			15		
	男	女	計	男	女	計	男	女	計
受診者	54	642	696	44	592	636	22	371	393
要注意者	10	233	243	7	229	236	4	162	166
要精密者	2	176	178	1	151	152	0	82	82

エイズ対策

(人)

年度	12	13	14	15
来所相談	247	265	335	284
抗体検査	136	115	173	144
電話相談	89	62	50	31

各種がん検診実施状況（平成15年度）(人)

胃がん	受診者数	1,094
	要精密者	191
	精密受診者	170
大腸がん	受診者数	1,169
	要精密者	54
	精密受診者	43
子宮がん	頸部受診者	1,842
	要精密者	10
	体部受診者	203
乳がん	要精密者	0
	受診者数	1,750
	要精密者	77
肺がん	精密受診者	-
	X線受診者	469
	喀痰細胞検査	-
喉頭がん	要精密者	36
	精密受診者	29
	受診者	118
	要精密者	2

予防接種件数

(人)

年度	13	14	15
DPT三種混合(ジフテリア・百日せき・破傷風)	3,636	3,528	3,535
DT二種混合(ジフテリア・破傷風)	440	400	479
ポリオ	2,112	1,882	1,930
麻疹	1,013	917	910
風しん	1,184	1,073	1,045
日本脳炎	3,286	3,088	3,303
インフルエンザ	8,424	11,809	14,521

乳児健診等

(人)

年度	13	14	15	
3～4か月児	984	975	1,024	
6か月児(委託)	861	895	890	
9か月児(委託)	812	890	864	
1歳6か月児	内科(委託)	872	890	887
	歯科検診	881	854	851
	心理判定	72	64	65
3歳児	内科	902	899	957
	歯科検診	895	893	953
	心理判定	76	86	146

定期結核健康診断

(人)

年度	13	14	15	
乳児結核検診	ツベルクリン	1,051	1,011	1,078
	B C G	1,008	986	1,049
区民健診	受診者数	1,825	633	581
基本健康診査(40歳以上)	受診者数	23,281	19,545	25,918

休日診療件数

(単位：件)

年度		11	12	13	14	15
昼間診療 (午前9時～午後5時)	診療所等による輪番制	2,757	2,848	3,040	3,216	2,326
	こどもクリニック	-	-	-	-	1,107
	合計	2,757	2,848	3,040	3,216	3,433
夜間診療 (午後5時～午後10時)	診療所等による輪番制	362	359	381	377	336
	こどもクリニック	-	-	-	-	283
	合計	362	359	381	377	619

(注) 昼間：輪番制4施設 2施設(平成15年11月より) 準夜間：2施設

公害健康被害補償法による認定状況(平成15年度)

更新申請件数(件)	142
審査会開催数(回)	12
認定患者数(人)	527

認定患者数の内訳(人)

	15歳未満	15歳以上	小計
慢性気管支炎	0	14	14
気管支ぜん息	0	510	510
ぜん息性気管支炎	0	0	0
肺気しゅ	0	3	3
計	0	527	527

千束健康増進施設利用状況

(人)

年度	11		12		13		14		15	
	総数	月平均	総数	月平均	総数	月平均	総数	月平均	総数	月平均
健康度測定者	33	3	45	4	29	2	18	2	22	2
トレーニング室等延利用者	6,720	560	7,158	597	7,956	663	8,283	690	9,826	819

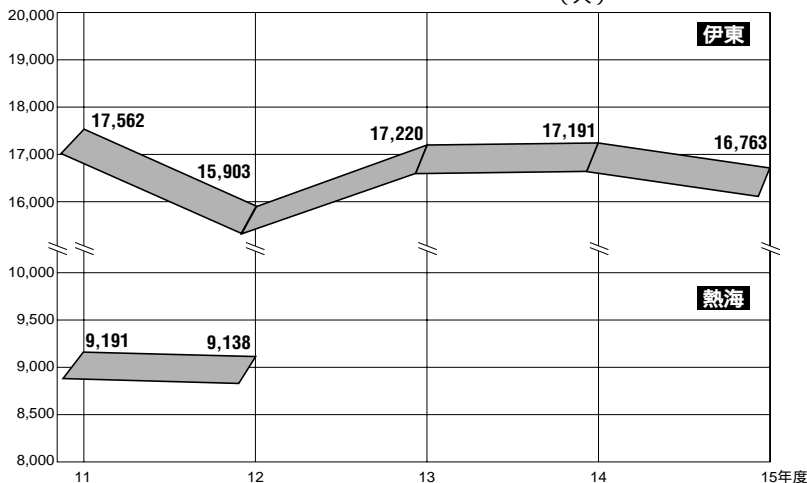
上野健康増進施設利用状況

(人)

年度	11		12		13		14		15	
	総数	月平均	総数	月平均	総数	月平均	総数	月平均	総数	月平均
健康度測定者	172	14	109	9	106	9	83	7	115	10
トレーニング室等延利用者	23,114	1,926	19,935	1,661	21,794	1,816	19,875	1,656	23,563	1,964

保養施設「たいとう荘」年度別利用状況

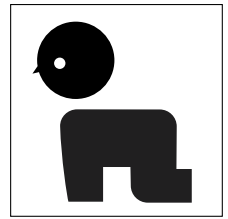
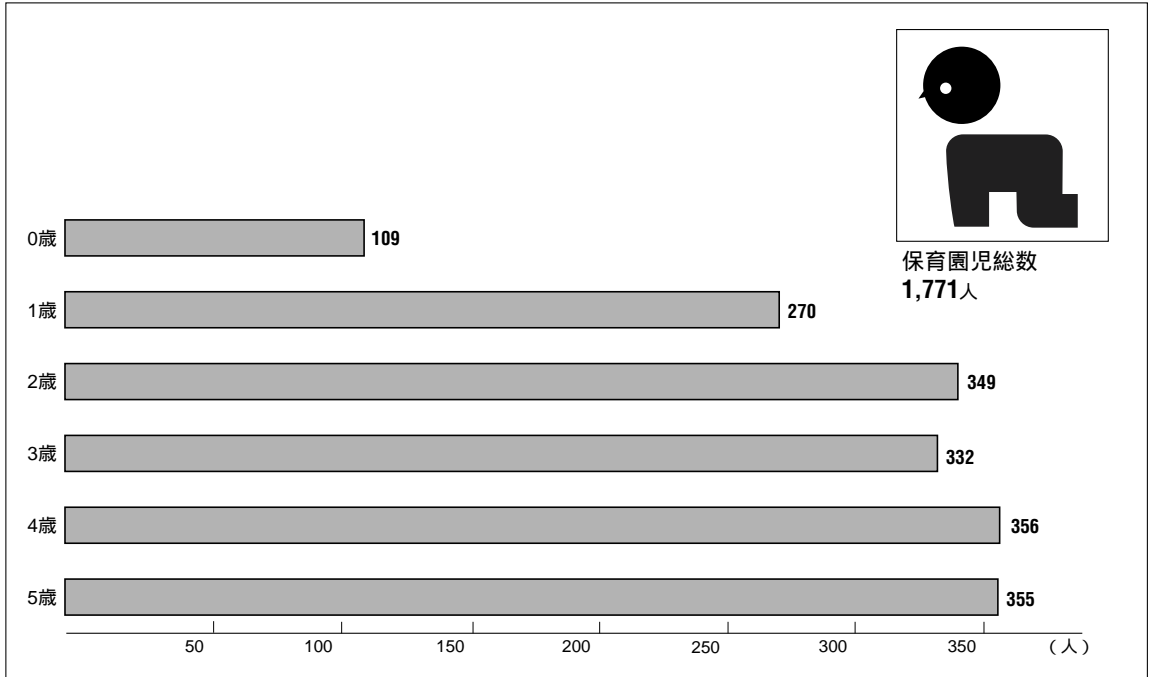
(人)



熱海保養所「たいとう荘」は、12年度で廃止

母子・児童福祉

保育園児数 (H16.4.1現在)



保育園児総数
1,771人

母子福祉資金の貸付状況 (平成15年度)

事業開始	事業継続	修学	就学支度	修業	就職支度	住宅	転宅	医療介護	技能習得	生活	結婚	児童扶養	特例児童扶養	合(件)計	貸付総額(千円)
0	0	41	6	0	0	0	0	0	0	0	0	0	0	47	20,255

女性福祉資金の貸付状況 (平成15年度)

事業開始	事業継続	技能習得	就職支度	住宅	転宅	療養	生活	結婚	修学	就学支度	合(件)計	貸付総額(千円)
0	0	0	0	0	0	0	0	0	4	0	4	1,734

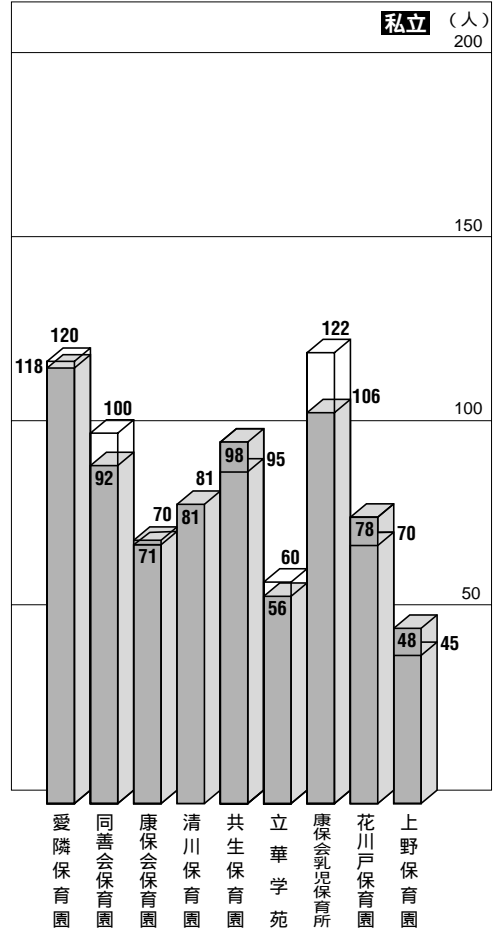
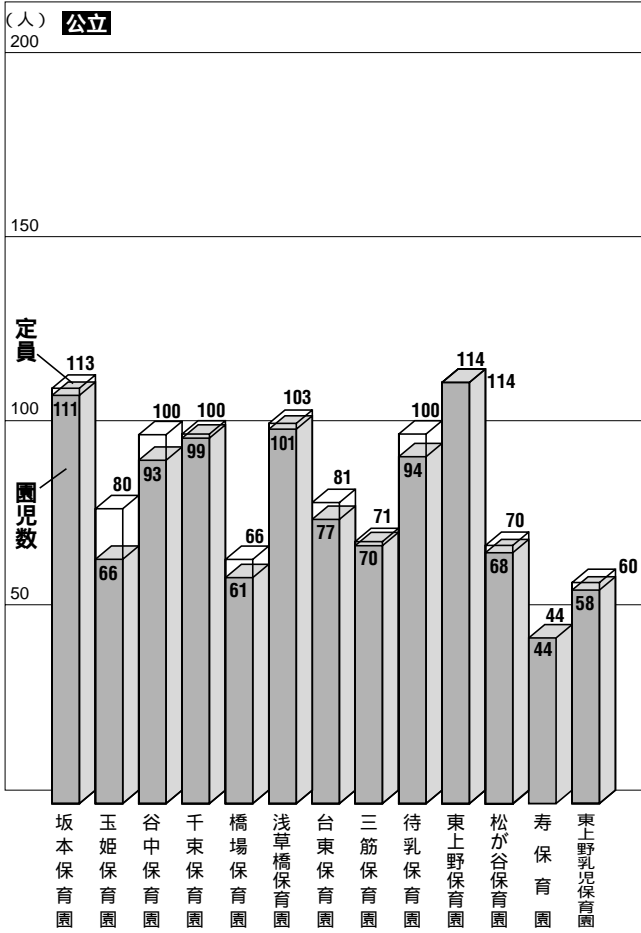
母子相談 (平成15年度)

生活一般					児童		生活援護		その他	合(件)計
住宅	医療	家庭紛争	就職	その他	養育	その他	生活保護	その他		
11	13	34	3	2	11	0	25	1	15	115

女性相談処理状況 (平成15年度)

婦人保護施設入所	就業	帰宅	福祉事務所へ移送	女性相談所・婦人相談員へ移送	・他府県の女性相談所・婦人相談員へ移送	その他の関係機関施設へ移送				助言指導	その他	合(件)計
						民生(児童)委員	児童相談所	病院等	その他			
0	8	14	15	27	1	0	9	6	12	96	7	195

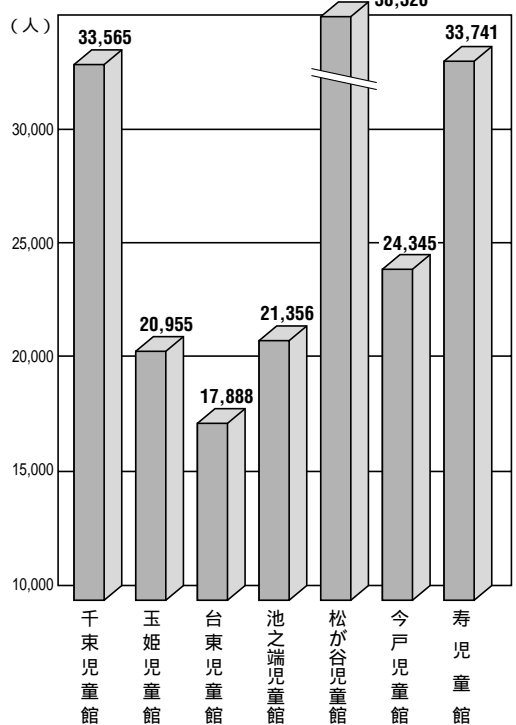
保育園在園児一覧 (H16.4.1現在)



学童保育クラブ現況 (H16.4.1現在)

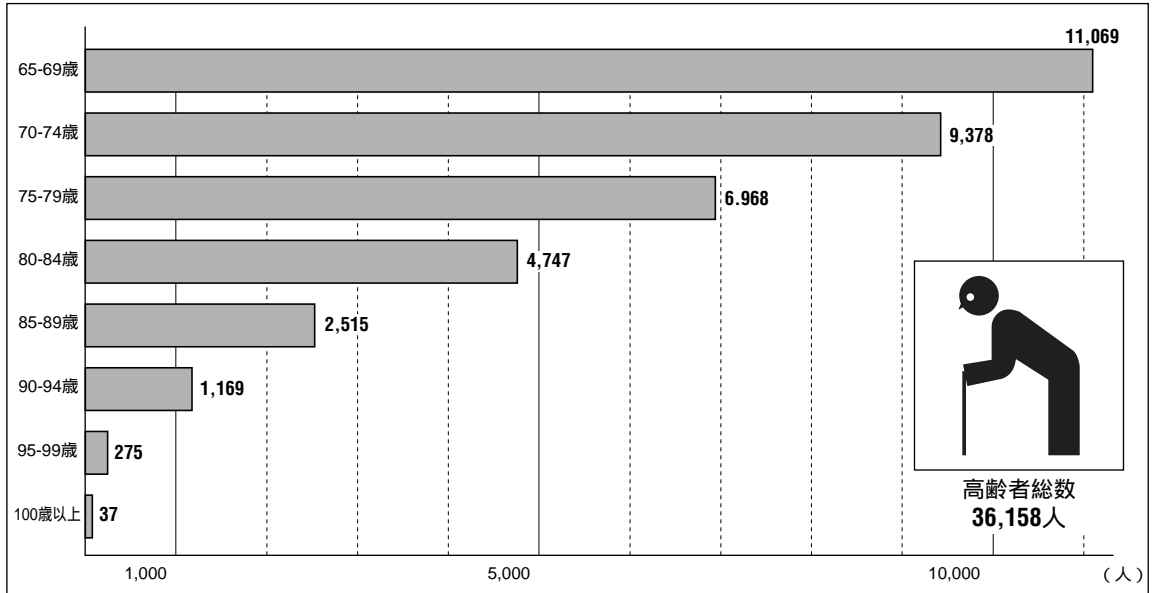
所属	名称	区分	定員	在籍者数 (学年別)				計
				1年	2年	3年	4年以上	
千束児童館	千束こどもクラブ	モブ	45	20	16	14	0	50
	東ク	泉こどもクラブ	モブ	40	23	22	5	0
玉姫児童館	玉姫こどもクラブ	モブ	30	7	5	6	1	19
	東浅草こどもクラブ	モブ	30	12	18	7	0	37
橋場児童館	橋場こどもクラブ	モブ	40	10	19	15	0	44
	台東こどもクラブ	モブ	30	4	3	4	2	13
竹町児童館	竹町こどもクラブ	モブ	30	11	15	11	0	37
	台東こどもクラブ	分室	30	17	5	4	0	26
池之端児童館	池之端こどもクラブ	モブ	30	4	7	4	0	15
	谷中こどもクラブ	モブ	40	22	15	13	0	50
松が谷児童館	松が谷こどもクラブ	モブ	45	20	21	14	1	56
	下谷こどもクラブ	モブ	30	17	10	8	1	36
	松葉こどもクラブ	モブ	40	16	26	6	1	49
	下谷第2こどもクラブ	モブ	30	18	13	6	0	37
今童館	浅草こどもクラブ	モブ	40	6	18	13	0	37
寿児童館	寿こどもクラブ(分室合)	モブ	60	28	31	16	0	75
合計			590	235	244	146	6	631

児童館利用状況 (平成15年度)



高齢者福祉・介護保険

65歳以上の高齢者数 (H16.4.1現在)



高齢者総合相談窓口状況 (平成15年度)

(件)

老人ホーム入所	ホームヘルプ	介護指導	住宅改修	日常生活用具	紙おむつ支給	老人福祉電話	その他給付	介護保険制度	関係機関紹介	その他	計
776	63	54	395	301	1,665	1,720	174	806	1,354	2,281	9,589

養護老人ホーム入所者総数 (各年度末現在) (人)

年度	養護老人ホーム
11	335
12	339
13	325
14	362
15	349

区立特別養護老人ホーム要介護度別入所者状況 (平成16年3月31日現在)

	浅草	谷中	三ノ輪	蔵前	台東	合計
自立	0	0	0	0	0	0
要支援	0	0	0	0	0	0
要介護1	4	1	7	4	0	16
要介護2	8	5	6	4	0	23
要介護3	12	11	9	5	5	42
要介護4	26	18	21	13	23	101
要介護5	28	15	20	23	22	108
合計	78	50	63	49	50	290

老人ホーム入所相談状況 (平成15年度)

相談件数	相談内容	施設入所			
		養老ホーム	特別養老ホーム	軽費ホーム	有料ホーム
776		101	565	52	58

友愛訪問員委嘱状況 (人)

年度	11	12	13	14	15
訪問員数	122	120	111	107	104
対象者数	156	156	136	134	143

(注) 相談件数は高齢者総合相談窓口で受けた数

老人クラブ (各年度末現在)

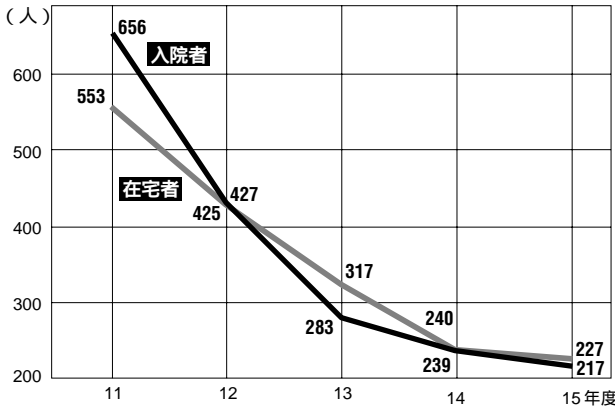
	11	12	13	14	15
クラブ数	136	134	135	133	133
クラブ会員数(人)	10,353	9,954	9,828	9,475	9,274
1クラブ平均会員数(人)	76	74	73	71	70

高齢者在宅サービスセンター要介護度別利用者状況

(平成16年3月31日現在)

	あさくさ	うえの	やなか	みのわ		くらまえ	まつがや	いけのはた	たなか	たいとう		合計
				(一般)	(痴呆)					(一般)	(痴呆)	
要支援	9	5	12	6	0	3	12	8	9	4	1	69
要介護1	35	33	40	51	1	18	47	21	14	41	4	305
要介護2	28	19	24	30	5	21	27	6	1	29	5	195
要介護3	20	6	13	12	9	14	16	3	1	15	5	114
要介護4	19	10	11	7	7	6	7	1	0	7	3	78
要介護5	1	3	4	6	11	4	2	1	0	5	10	47
計	112	76	104	112	33	66	111	40	25	101	28	808

老人福祉手当支給状況

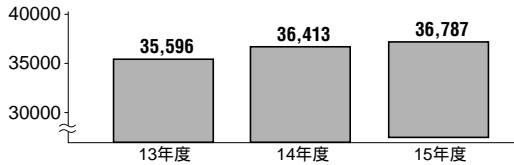


老人福祉施設利用状況

(延人数)

施設名	13年度	14年度	15年度
老人福祉センター	16,365	17,899	14,882
入谷老人福祉館	36,249	28,192	22,840
今戸老人福祉館	30,842	28,676	30,396
三筋老人福祉館	23,380	21,624	22,242
計	106,836	96,391	90,360

介護保険第1号被保険者数(各年度3月31日現在)

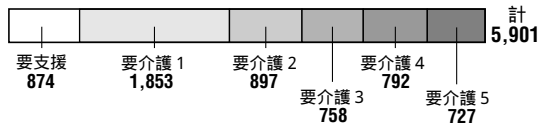


老人保健施設利用状況

(人)

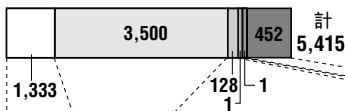
施設名	13年度	14年度	15年度
介護老人保健施設	13,902	14,087	14,385
短期入所療養介護	1,993	2,721	2,511
総数	15,895	16,808	16,896
通所リハビリ	4,288	4,452	4,567

要介護度別認定者数(平成15年度)

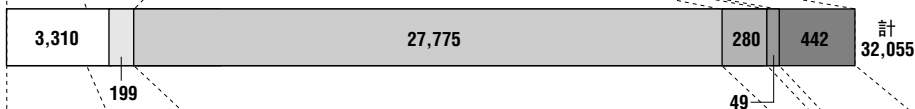


介護保険相談件数(平成15年度)

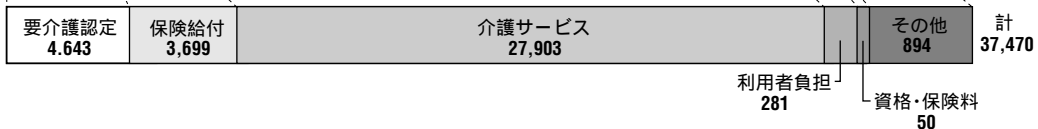
(ア) 介護保険課



(イ) 在宅介護支援センター(平成15年度)



(ア) 介護保険課 + (イ) 在宅介護支援センター(平成15年度)



心身障害者(児)福祉

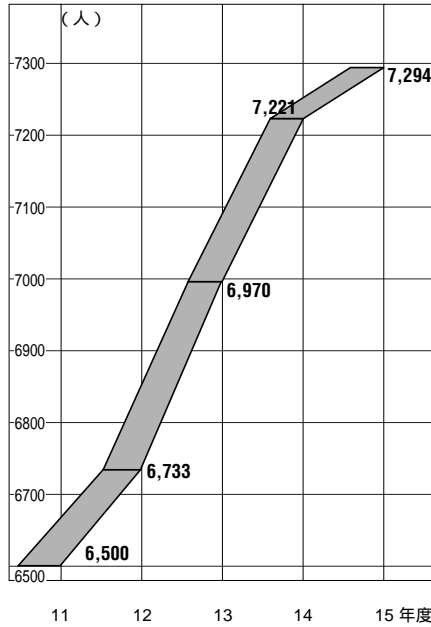
障害者



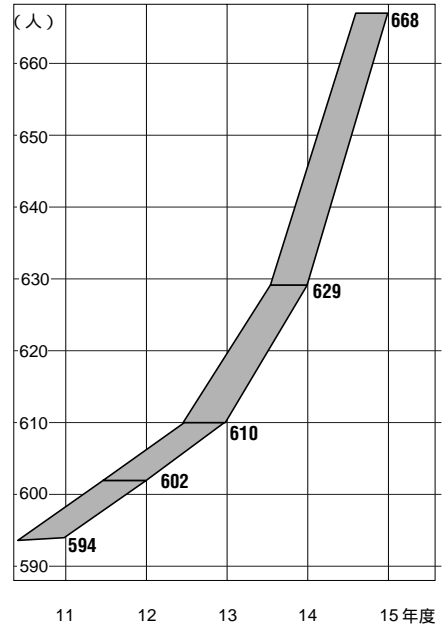
(H16.3.31現在)

身体障害者数
7,294人
知的障害者数
668人

身体障害者数の推移 (各年度末現在)



知的障害者数の推移 (各年度末現在)



身体障害者状況 (登録台帳から) (H16.3.31現在)

視覚障害	聴覚・平衡機能障害	音声・言語機能障害	肢体不自由	内部障害	計
868	643	109	4,000	1,674	7,294

知的障害者状況 (登録台帳から) (H16.3.31現在)

障害程度(度数)				計
最重度(1度)	重度(2度)	中度(3度)	軽度(4度)	
24	167	223	254	668

心身障害者福祉タクシー利用状況

年度	使用枚数	
11	287,809	
12	260,651	
13	100円券	193,408
	500円券	124,382
14	100円券	174,212
	500円券	111,329
15	100円券	179,922
	500円券	115,111

(注) 12年度までは300円券を使用

松が谷福祉会館通所訓練(者)の利用状況(平成15年度) (人)

幼児部門	成人部門	機能回復訓練部門				計
		理学療法	作業療法	言語療法	小計	
3,102	10,143	1,959	819	349	3,127	16,372

身体障害者更生援護相談 (平成15年度)


及相 び談 措指 置導	身体 障害 者手 帳	更 生 医 療	補 装 具	職 業	施 設 入 所	医 療 ・ 保 健	生 活	都 営 無 料 乗 車 券	そ の 他	合 計
件数	1,397	34	858	115	102	25	68	894	419	3,912

知的障害者相談 (平成15年度)

相 談 内 容	施 設		職 親 委 託	職 業	医 療 ・ 保 健	生 活	教 育	そ の 他	合 計
	援 護	そ の 他							
件数	192	282	0	81	24	54	27	405	1,065

生活保護・国民健康保険・年金

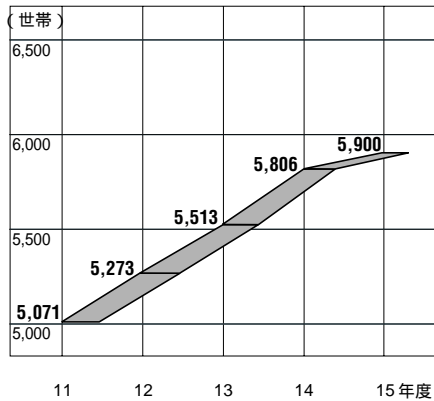
生活保護



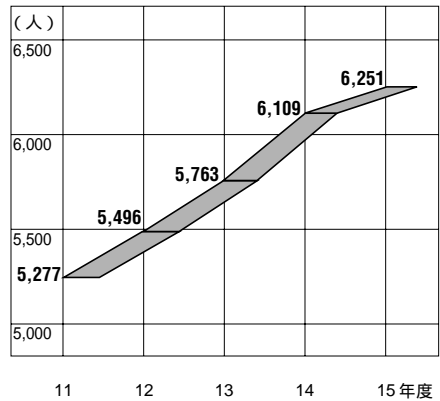
(平成15年度月平均)

被保護世帯数
5,900世帯
被保護人員数
6,251人

被保護世帯数の推移



被保護人員数の推移




扶助種類別被保護世帯人員 (平成15年度月平均)

総数	生活	住宅	教育	介護	医療	出産	生業	葬祭
世帯	人員	世帯	人員	世帯	人員	世帯	人員	人員
5,900	6,251	5,151	5,506	3,569	3,793	32	46	270
		274	274	5,164	5,377	0	53	261

被保護世帯 (平成15年度月平均)

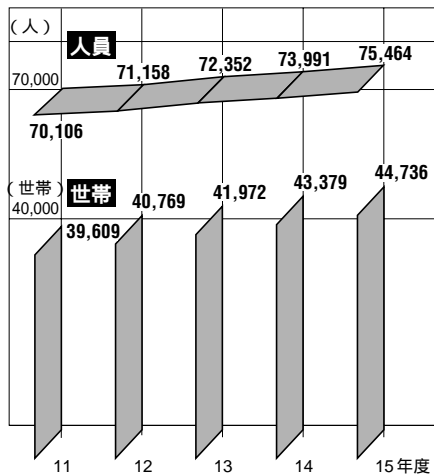
被保護世帯総数		山谷地域		住所不定		その他の地域	
実数	構成比	実数	構成比	実数	構成比	実数	構成比
5,900	100.0	2,284	38.7	1,786	30.3	1,830	31.0

保険・年金

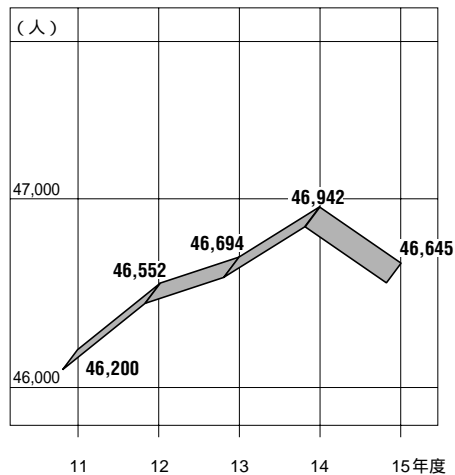


国民健康保険加入世帯数
44,736世帯 (平成15年度
年間平均)
国民健康保険加入者数
75,464人 (平成15年度
年間平均)
国民年金被保険者数
46,645人 (H16.3.31現在)

国民健康保険加入世帯及び加入人員の推移 (年間平均)



国民年金被保険者の推移 (各年度末現在)



国民健康保険加入人員の内訳 (平成15年度)

加入人員			
一般被保険者	退職被保険者等	老人保健該当者	計
54,674	4,516	16,274	75,464

国民健康保険1人当たりの保険料と医療費 (各年度末現在) (円)

	13	14	15
保険料	78,276	77,933	79,347
医療費	357,997	321,836	359,095


平成14年度の医療費は、11か月分(4~2月)の実績

人口と国民年金 (人口はH16.4.1現在、(B)はH16.3.31現在、(C)DはH15.7.31現在)


人口 (A) (人)	拠出年金 被保険者数 (B) (人)	国民年金 加入率 (B) / (A) (%)	拠出年金等 受給権者数 (C) (人)	拠出年金等 受給率 (C) / (A) (%)	老齢福祉年金 受給権者数 (D) (人)	老齢福祉年金 受給率 (D) / (A) (%)
157,307	46,645	29.7	29,759	18.9	139	0.1

学校教育

園児・児童・生徒（区立）（H16.5.1現在）




幼稚園園児数
856人



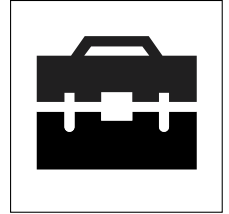
小学校児童数
6,285人



小学校学級数
225学級

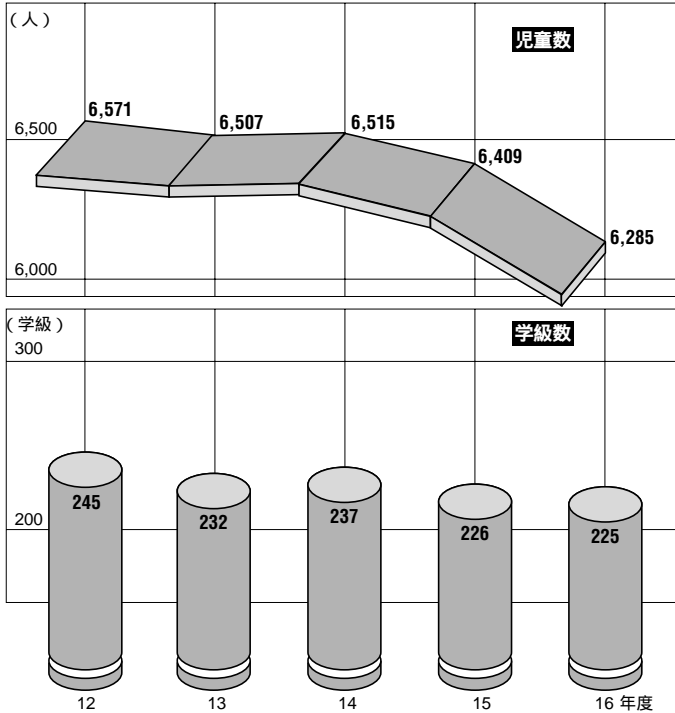


中学校生徒数
2,502人



中学校学級数
77学級

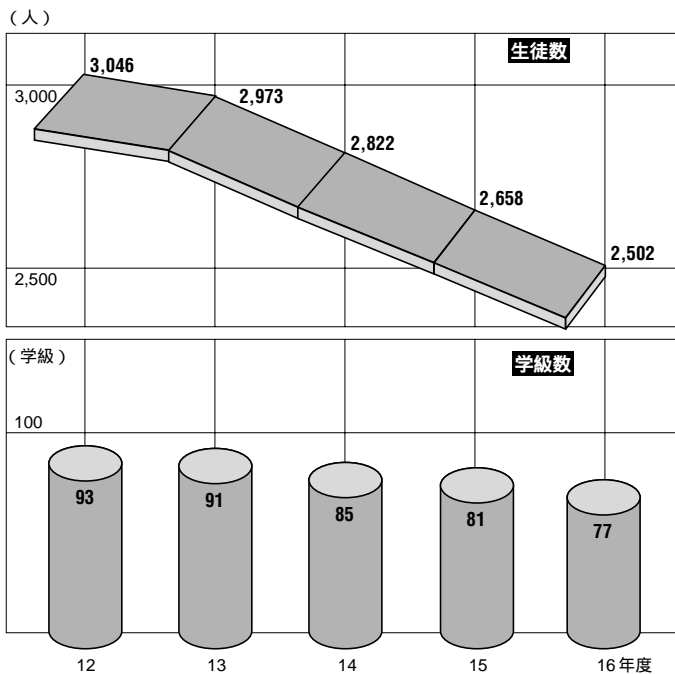
小学校児童数・学級数の推移（各年度5月1日現在）



小学校別児童数・学級数（H16.5.1現在）

	児童数	学級数
上野小学校	417	12
平成 "	213	7
根岸 "	707	21
東泉 "	349	12
忍岡 "	67	6
谷中 "	283	11
金曾木 "	232	8
台東 "	89	8
黒門 "	369	19
大正 "	433	15
浅草 "	383	12
台東育英 "	218	7
蔵前 "	343	13
東浅草 "	121	6
富士 "	601	19
松葉 "	138	6
千束 "	158	6
石浜 "	462	13
田原 "	416	12
金竜 "	286	12
合計	6,285	225

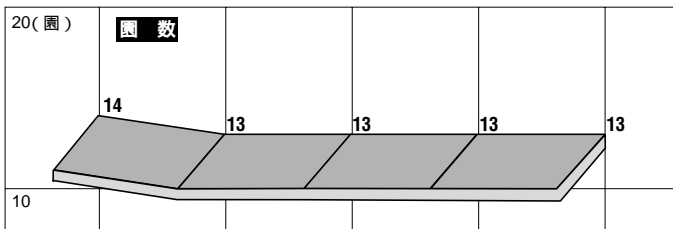
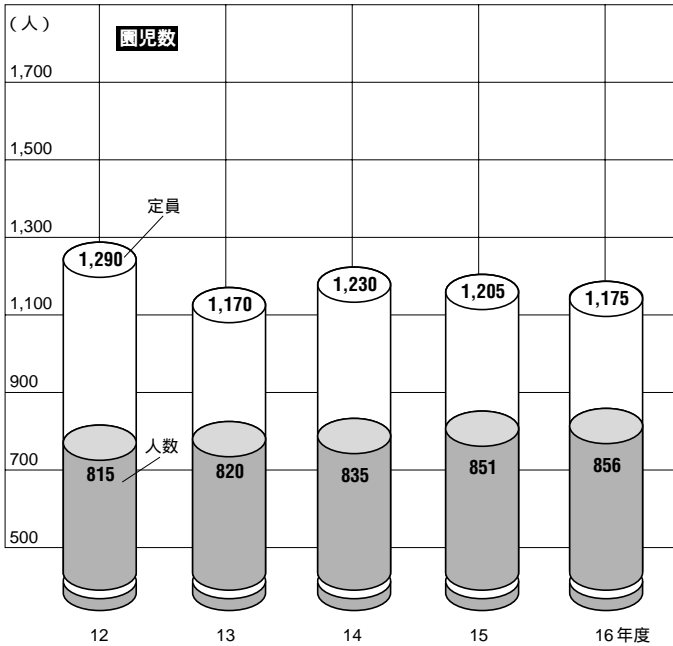
中学校生徒数・学級数の推移（各年度5月1日現在）



中学校別生徒数・学級数（H16.5.1現在）

	生徒数	学級数
御徒町台東中学校	443	12
柏葉 "	257	12
上野 "	321	9
忍岡 "	563	16
浅草 "	181	7
桜橋 "	315	9
駒形 "	422	12
合計	2,502	77

区立幼稚園園児数の推移 (各年度5月1日現在)

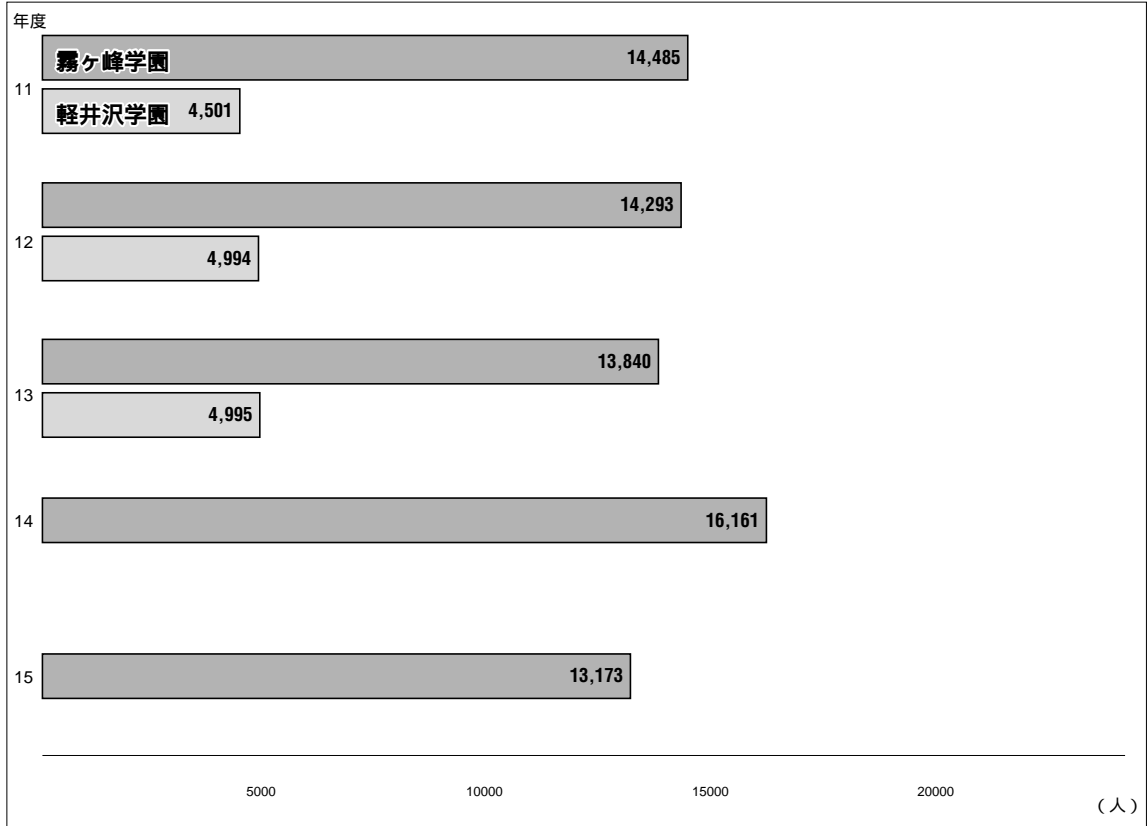


区立・私立幼稚園の園児(H16.5.1現在)

	園児数	学級数
根岸幼稚園	69	3
竹町 "	62	3
台東 "	78	3
大正 "	79	3
清島 "	77	3
富士 "	72	3
済美 "	68	3
千束 "	66	3
金竜 "	75	3
田原 "	66	3
台桜 "	32	3
育英 "	65	3
石浜 "	47	3
私立幼稚園(9園計)	1,619	56
合計	2,475	95


校外施設利用状況

(利用延人数)



軽井沢学園はH13.10.22から休園

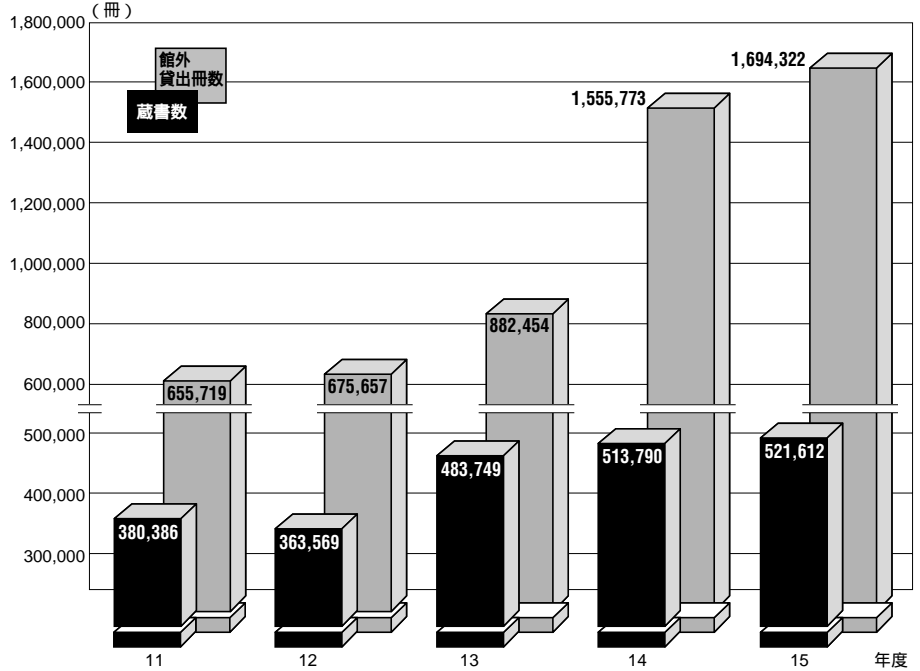
図書館



区立図書館蔵書数
(平成15年度末)
521,612冊

蔵書数は平成13年度から雑誌を含む。

蔵書数、館外貸出冊数の推移 (各年度未現在)



区立図書館の蔵書数と入館者数

中央図書館：平成13年9月26日、旧台東図書館から移転開館

館名	11		12		13		14		15	
	冊数	人数	冊数	人数	冊数	人数	冊数	人数	冊数	人数
中央図書館	177,846	194,317	159,402	199,412	254,132	750,917	282,608	1,333,212	293,872	1,169,336
浅草橋分室	24,281	79,488	25,747	77,524	31,625	96,035	36,031	117,717	36,706	123,478
根岸図書館	83,114	231,418	82,593	227,526	92,288	214,842	93,079	185,524	88,021	186,946
石浜図書館	95,145	96,648	95,827	107,449	105,704	116,382	102,072	111,859	103,013	117,458
合計	380,386	601,871	363,569	611,911	483,749	1,178,176	513,790	1,748,312	521,612	1,597,218

社会教育活動 (平成15年度)

(入場者数)

学校開放 491,409人	ジュニアオーケストラ 3,630人	上野の森ジュニア合唱団 1,120人
台東第九公演 1,019人		

文化活動状況 (平成15年度)

(参加延人数)

文化祭 3,800人	美術展 182点 (出品数)	文化財講座 287人
台東新能 1,020人	下町風俗資料館特別展 24,558人	

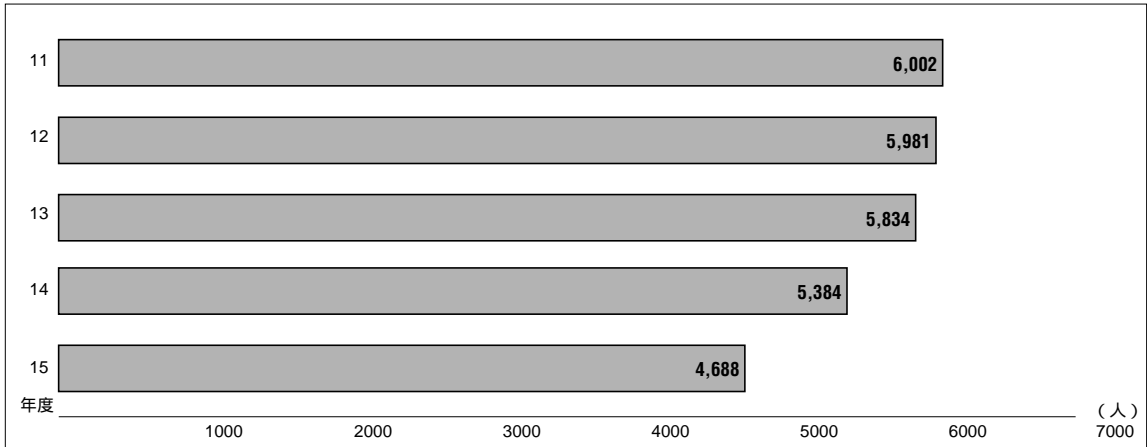
社会教育施設利用状況 (平成15年度)

施設名	利用人数(人)
社会教育センター	一般 22,721
	教育委員会 6,634
	計 29,355
小島社会教育館	一般 23,857
	教育委員会 2,989
	計 26,846
千束社会教育館	一般 14,932
	教育委員会 2,393
	計 17,325
根岸社会教育館	一般 21,759
	教育委員会 6,587
	計 28,346
今戸社会教育館	一般 11,024
	教育委員会 2,294
	計 13,318
一葉記念館	25,077
台東区自然の村	2,637
下町風俗資料館	一般 61,389
	学生 16,417
	計 77,806
朝倉彫塑館	47,402
旧東京音楽学校奏楽堂	33,861
書道博物館	9,576
生涯学習センター	290,856

文化資源の保存と活用

年度	一葉祭(人)	文化財調査	文化財記録映画製作	文化財指定(件)
11	1,811	寺院調査ほか	-	2
12	3,021	寺院調査ほか	橋場 まちと川の物語	2
13	1,073	寺院調査ほか	-	2
14	4,644	寺院調査ほか	上野・土の沖からのメッセージ	2
15	1,929	寺院調査ほか	-	1

スポーツ教室利用状況



隅田公園体育施設利用状況 (平成15年度)


施設名	利用延人数
第1競技場	43,126
第2競技場	22,406
第1武道場	16,633
第2武道場	15,790
弓道場	6,775
トレーニング室	32,660
卓球場	13,419
相撲場	809
エアライフル場	799
会議室	4,987
小計	157,404
陸上競技場	37,595
少年野球場	11,865
野球場	48,852
庭球場	58,250
水泳場	45,163

スポーツ活動の振興

(人)

年度	13	14	15	
区民体育祭	11,763人 33種目	10,007人 33種目	9,734人 33種目	
体力診断テスト	192人 1回	192人 1回	140人 2回	
ラジオ体操会	143か所(年中無休33)	139か所(年中無休33)	139か所(年中無休33)	
「体育の日」 記念事業	陸上競技場内 イベント	436	974	521
	施設開放他	944	1,073	850
姉妹区提携スポーツ大会	610	548	557	

スポーツ開放校利用状況 (平成15年度)



荒川河川敷運動公園運動場 利用状況


年度	曜日	利用延人数
11	平日	6,598
	土・日・祝日	16,705
	計	23,303
12	平日	4,168
	土・日・祝日	12,535
	計	16,703
13	平日	3,060
	土・日・祝日	13,735
	計	16,795
14	平日	3,092
	土・日・祝日	13,177
	計	16,269
15	平日	2,554
	土・日・祝日	13,914
	計	16,468

江戸川河川敷野球場利用状況

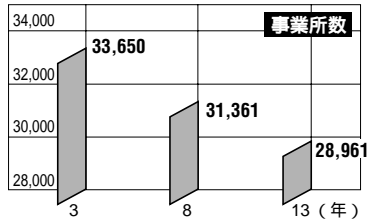
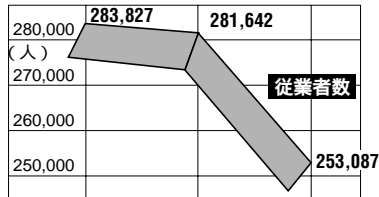
年度	曜日	利用延人数
13	土・日・祝日	10,062
14	土・日・祝日	32,335
15	土・日・祝日	15,216

産業・観光

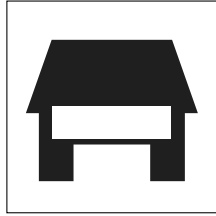
事業所数と従業者数



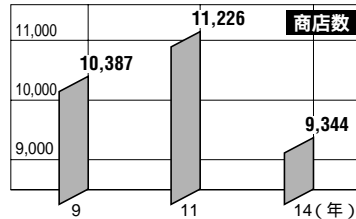
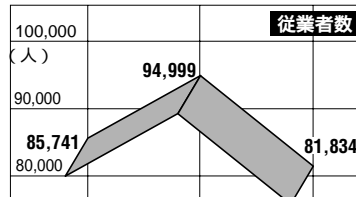
事業所数 (H13.10.1現在) **28,961**
従業者数 (H13.10.1現在) **253,087**




商店数と従業者数



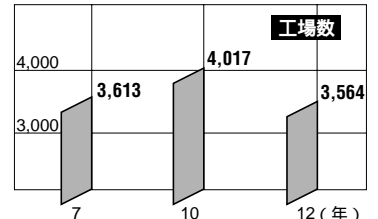
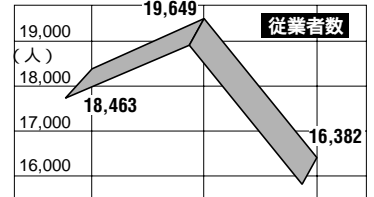
商店数 (H14.6.1現在) **9,344**
従業者数 (H14.6.1現在) **81,834**



工場数と従業者数



工場数 (H12.12.31現在) **3,564**
従業者数 (H12.12.31現在) **16,382**



業種別(産業中分類)工場数、従業者数、製造品出荷額等 (H12.12.31現在)

産業分類 (中分類)	工場数		従業者数		製造品出荷額等		1工場当り 製造品 出荷額(万円)	1従業者当り 製造品出荷額 (万円)
	実数	構成比(%)	実数(人)	構成比(%)	金額(万円)	構成比(%)		
総計	3,564	100.0	16,382	100.0	25,706,940	100.0	7,213	1,569
食料品	115	3.2	792	4.8	812,593	3.2	7,066	1,026
飲料・飼料	4	0.1	16	0.1	9,328	0.0	2,332	583
繊維工業	25	0.7	78	0.5	73,696	0.3	2,948	945
衣服・その他	270	7.6	1,077	6.6	1,464,333	5.7	5,423	1,360
木材・木製品	67	1.9	209	1.3	225,003	0.9	3,358	1,077
家具・装備品	120	3.4	437	2.7	465,314	1.8	3,878	1,065
紙・紙加工品	278	7.8	1,324	8.1	2,422,429	9.4	8,714	1,830
出版・印刷	664	18.6	4,010	24.5	6,491,295	25.3	9,776	1,619
化学工業	13	0.4	69	0.4	136,105	0.5	10,470	1,973
石油・石炭	0	0.0	0	0.0	0	0.0	0	0
プラスチック製品	81	2.3	289	1.8	299,577	1.2	3,698	1,037
ゴム製品	104	2.9	463	2.8	670,265	2.6	6,445	1,448
皮革・同製品	853	23.9	3,712	22.6	7,652,731	29.8	8,972	2,062
窯業・土石	31	0.9	168	1.0	236,833	0.9	7,640	1,410
鉄鋼業	9	0.2	18	0.1	9,335	0.0	1,037	519
非鉄金属	18	0.5	57	0.3	44,300	0.2	2,461	777
金属製品	293	8.2	1,043	6.4	936,293	3.6	3,196	898
一般機械	61	1.7	247	1.5	335,186	1.3	5,495	1,357
電気機械	27	0.8	103	0.6	87,070	0.3	3,225	845
輸送用機械	11	0.3	65	0.4	61,666	0.2	5,606	949
精密機械	42	1.2	159	1.0	195,580	0.8	4,657	1,230
武器	0	0.0	0	0.0	0	0.0	0	0
その他製品	478	13.4	2,046	12.5	3,078,008	12.0	6,439	1,504

商工相談窓口相談件数（年度別件数）

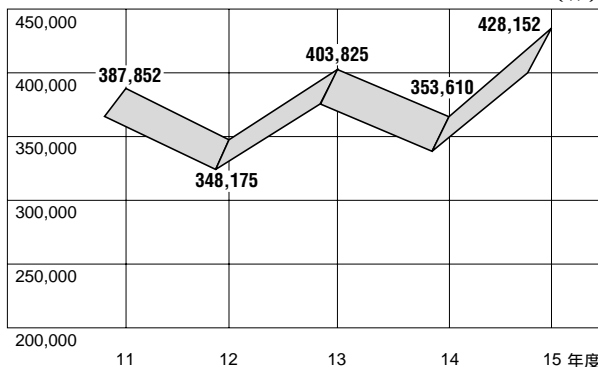
年度	経理関係	税務関係	経営管理関係	店舗・工場設計関係	開業・開店関係	その他・巡回相談	計
12	0	74	65	3	172	67	381
13	0	40	247	1	306	16	610
14	0	66	113	0	283	13	475
15	0	58	119	0	336	7	520

中小企業融資業種別実績（平成15年1月～12月）

融資制度	業種別	15年			
		申込状況		融資状況	
		件数	金額(万円)	件数	金額(万円)
長期事業資金	製造業	414	532,693	358	393,109
	卸小売業	685	898,348	602	639,554
	サービス業	237	268,667	206	200,622
	小計	1,336	1,699,708	1,166	1,233,285
小規模企業小口資金	製造業	1,477	634,225	1,200	459,414
	卸小売業	1,855	846,852	1,515	624,102
	サービス業	847	319,020	730	238,664
	小計	4,179	1,800,097	3,445	1,322,180
公害防止資金	製造業	27	8,606	22	7,123
	卸小売業	24	5,535	22	5,014
	サービス業	17	11,229	15	9,407
	小計	68	25,370	59	21,544
倒産関連防止資金	製造業	2	649	1	249
	卸小売業	5	3,330	2	1,080
	サービス業	0	0	0	0
	小計	7	3,979	3	1,329
IT資金 (パソコン等設備導入)	製造業	0	0	0	0
	卸小売業	3	300	1	100
	サービス業	3	205	3	205
	小計	6	505	4	305
団体資金	製造業	0	0	0	0
	卸小売業	1	470	1	470
	サービス業	1	1,000	1	1,000
	小計	2	1,470	2	1,470
開業支援資金	製造業	7	4,150	4	2,300
	卸小売業	16	10,430	9	4,690
	サービス業	19	11,070	11	6,640
	小計	42	25,650	24	13,630
事業転換・多角化資金	製造業	7	8,830	4	5,000
	卸小売業	4	4,750	3	2,900
	サービス業	1	1,528	1	1,000
	小計	12	15,108	8	8,900
商店街共同施設 設置資金	製造業	0	0	0	0
	卸小売業	0	0	0	0
	サービス業	0	0	0	0
	小計	0	0	0	0
合計		5,652	3,571,887	4,711	2,602,643


観光案内所利用件数

(件)



財政・相談

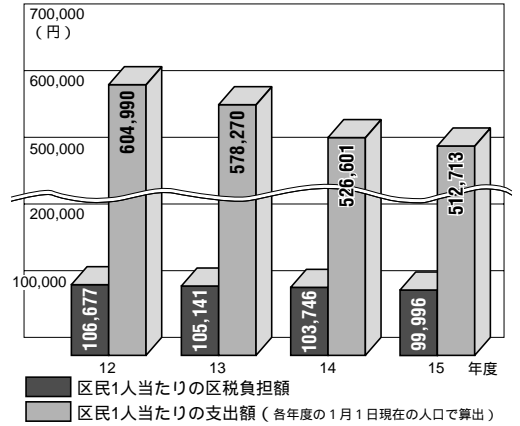
平成17年度一般会計当初予算



平成17年度特別会計当初予算 (単位: 千円)

会計	予算額
国民健康保険事業会計	19,130,000
老人保健医療会計	15,703,000
介護保険会計	9,760,000
老人保健施設会計	130,500
用地会計	4,000,003

行政サービスと区民負担状況の推移

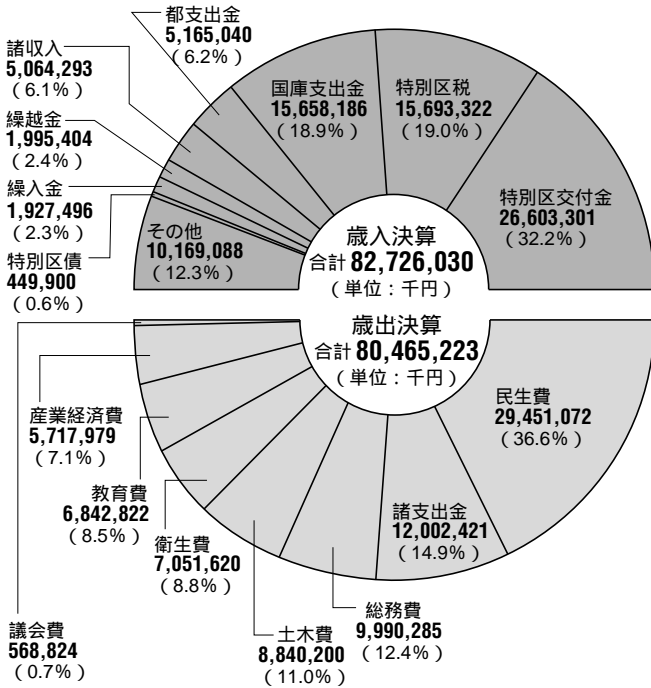


相談窓口

月・金曜日 (祝日を除く) 午前8時30分～午後5時

相談種類	相談内容	日時	場所・電話	
情報公開	区政全般についての情報公開、個人情報保護制度の相談	毎週月～金曜日 午前9時～午後5時	区政情報コーナー ☎03-5246-1056	
一般区民相談	生活上の一般的な相談	常時 ()	区民相談室 ☎03-5246-1025	
法律相談	土地・家屋・相続・金銭貸借などの法律問題全般	毎週月・水・金曜日 午後1時～4時 (当日予約制)		
司法書士による法律相談	不動産登記、裁判事務手続き、借金返済、成年後見制度など	毎月第1・第3火曜日 午後1時～4時		
家庭相談	親子関係、嫁姑の問題、夫婦間のいざこざ、家庭内の人間関係の破綻など	毎週月・水・金曜日 午後1時～4時 (予約制)		
行政相談	行政全般についての苦情、意見、要望など	毎月第2・第4木曜日 午後1時～4時		
人権身の上相談	不当な圧迫や名誉き損などの人権問題全般	毎月第3火曜日 午後1時～4時		
不動産相談	不動産に関する紛争、事故など	毎月第2・第4火曜日 午後1時～4時		
測量・登記相談	土地建物の測量、登記全般	毎月第2・第4火曜日 午後1時～4時		
行政許可申請相談	行政書士による各種許可申請	毎月第2木曜日 午後1時～4時		
社会保険労働問題相談	年金の受給、労災、健康保険、採用解雇、賃金など	毎月第3木曜日 午後1時～4時		
経営相談(商業・工業)	開業、経営一般、労務、財務、コスト削減、製造工程の改善など	毎週月・水・木曜日 (予約制) 午前10時～午後4時		経営支援課 ☎03-5246-1135
経営相談(情報・技術)	IT活用指導(パソコン導入、ホームページ作成、経営管理データシステム構築等)、開業、経営一般など	第1・第3金曜日 (予約制) 午前10時～午後4時		
経営相談(事業転換・多角化・廃業)	経営一般、労務、事業転換・多角化、廃業など	第2・第4火曜日 (予約制) 午前10時～午後4時		
経営相談(デザイン)	広告、商品企画、イベント、まちづくり、展示会レイアウト、販売企画など	第2・第4金曜日 (予約制) 午前10時～午後4時		
事業会計許認可申請相談	事業会計、法人設立、決算手続、商業登記申請、事業開始に伴う許認可申請など	第1・第3火曜日 (予約制) 午前10時～午後4時		
融資相談	事業資金の相談、あっ旋	毎週月～金曜日 午前9時～午後4時	商業計画課 ☎03-5246-1133	
内職相談	内職についての求職、求人など	常時 ()		
消費者相談	消費生活にかかわる契約やトラブルなど	毎週月～金曜日 午前10時～午後4時	男女平等推進プラザ ☎03-5246-5819	
こころと生き方なんでも相談	心と生き方の悩み、人間関係など	毎週火・土曜日(予約制) 午前10時～午後4時 毎週水・木曜日(予約制) 午後5時～午後9時		
母子・女性相談	母子世帯の生活相談、要保護女子の相談	常時 ()	保護課 ☎03-5246-1183	
税務相談	区民税に関する相談	常時 ()	税務課 ☎03-5246-1103-5	
納税相談	区民税の支払いに関する相談	常時 ()	収納課 ☎03-5246-1107	

平成15年度一般会計歳入歳出決算



平成15年度特別会計歳入歳出決算

	国民健康保険事業会計	老人保健医療会計
歳入歳出予算額	184億3,662万円	177億2,467万円
歳入決算額	183億6,193万円	175億 160万円
収入率	99.6%	98.7%
歳出決算額	177億5,125万円	173億9,473万円
執行率	96.3%	98.1%


	介護保険会計	老人保健施設会計
歳入歳出予算額	87億9,211万円	1億5,424万円
歳入決算額	87億6,225万円	1億4,848万円
収入率	99.7%	96.3%
歳出決算額	86億3,046万円	1億1,480万円
執行率	98.2%	74.4%

	用地会計	歳入のその他の内訳：
歳入歳出予算額	40億円	地方譲与税、利子割交付金、地方消費税交付金、自動車取得税交付金、地方特例交付金、交通安全対策特別交付金、分担金及び負担金、使用料及び手数料、財産収入、寄附金
歳入決算額	0円	
収入率	0%	
歳出決算額	0円	
執行率	0%	

月～金曜日(祝日を除く)午前8時30分～午後5時

健康相談	健康に関する各種相談	常時()	台東保健所 ☎03-3847-9481 浅草保健相談センター ☎03-3844-8171
精神保健福祉相談	専門医による相談	毎週水曜日(予約制) 午後1時～2時30分 月曜日(予約制) 午後1時～2時30分	台東保健所 ☎03-3847-9471 浅草保健相談センター ☎03-3844-8171
生活習慣個別相談	生活習慣病の予防のための日常生活・食生活・運動に関する相談	月2回(予約制) 月3回(予約制)	台東保健所 ☎03-3847-9481 浅草保健相談センター ☎03-3844-8171
発達相談	乳幼児の精神・運動機能の診察・相談	月2回(予約制)	浅草保健相談センター ☎03-3844-8171
経過観察相談	乳幼児の成長発達の診察・相談、育児中の方の心の個別相談	月1回(予約制)	
育児相談	乳幼児の育児・健康に関する相談	区内7か所 月1回	台東保健所 ☎03-3847-9447 浅草保健相談センター ☎03-3844-8171
子育て総合相談	子育ての不安、悩み、まわりのお子さんで心配なことなどの相談	毎週月～金曜日 午前9時～午後5時	子ども家庭支援センター ☎03-3834-4497 (FAX・Eメール相談も有)
教育相談	不登校、学業不振、言語障害など教育全般	毎週月～金曜日(予約制) 午前10時～午後5時30分	きょういく館 ☎03-5246-5855 電話相談 ☎03-5246-5925
こころの相談室	こころの問題など児童精神科医による相談	月6回 第2・第4水曜日・第1～第4金曜日(予約制) 午後1時30分～4時30分	きょういく館 ☎03-5246-5925
食品等苦情相談	食品に関する苦情・疑問の相談	常時()	台東保健所 ☎03-3847-9466
ビル・マンション等の住居衛生相談	飲み水の衛生、室内の空気環境、カビ・ダニ・ネズミなどの相談	常時()	台東保健所 ☎03-3847-9437
高齢者総合相談	高齢者の保健・医療・福祉など総合的な相談	常時()	高齢福祉課 ☎03-5246-1225
認知症高齢者専門相談	認知症高齢者および高齢者の介護にあたる家族の方を対象とした、医療や日常生活などの相談	毎月第2・第4金曜日(予約制) 午後1時～4時	
心身障害者総合相談	心身に障害のある方や家族の方の各種サービスの申請や施設の利用などの相談	常時()	障害福祉課 ☎03-5246-1202 松が谷福祉会館 ☎03-5246-9651
心身障害児療育相談	心身の発達に障害や心配のある乳幼児(就学前)の療育相談	常時()	松が谷福祉会館 ☎03-3842-2671
心身障害児就学相談	心身に障害があると思われる幼児・児童の就学相談	毎週月～金曜日(予約制) 午前9時～午後5時	きょういく館 ☎03-5246-5921
建築相談	建築による日照、通風、採光の障害、電波障害、工事中の騒音などの紛争の予防と調整	常時()	住宅課 ☎03-5246-1374
まちづくり相談	まちづくりや共同建築についての相談	常時()	まちづくり推進課 ☎03-5246-1366
交通事故の相談	交通事故の損害賠償などの相談	毎週月～金曜日 午前9時～午後4時	台東交通事故相談所(区役所1F) ☎03-3843-7475

施設



職員数

1,682 (H17.1.1現在)

施設一覧

区役所・分庁舎

台東区役所 ☎03-5246-1111(代) 東上野4-5-6
分庁舎 ☎03-5246-1111(代) 東上野5-6-3
第2分庁舎 ☎03-5246-1111(代) 東上野5-6-2

区民事務所・地区センター

西部区民事務所 ☎03-3876-2651 下谷3-1-30
南部区民事務所 ☎03-3842-2651 寿1-10-12
北部区民事務所 ☎03-3876-2284 浅草4-48-1
西部区民事務所合中分室 ☎03-3828-9291 谷中2-9-21
北部区民事務所清川分室 ☎03-3876-3566 清川1-23-7
台東地区センター ☎03-3834-4406 台東1-25-5
東上野地区センター ☎03-5688-3633 東上野3-24-6
上野地区センター ☎03-5815-8623 池之端1-1-12
入谷地区センター ☎03-3876-1821 入谷1-15-6
浅草橋地区センター ☎03-3851-4500 浅草橋2-8-7
雷門地区センター ☎03-3841-7924 浅草1-37-3

救急指定医療機関

上野病院 ☎03-3833-8111 東上野3-23-4
永寿総合病院 ☎03-3833-8381 東上野2-23-16
浅草寺病院 ☎03-3841-3330 浅草2-30-17
浅草病院 ☎03-3876-1711 東浅草1-10-12
浅草国際病院 ☎03-3843-0003 松が谷3-18-5

保育園(区立)

坂本保育園 ☎03-3873-4287 下谷3-11-2
玉姫保育園 ☎03-3872-5364 清川2-22-16
谷中保育園 ☎03-3828-3223 上野桜木2-16-10
千束保育園 ☎03-3874-1713 千束3-20-6
橋場保育園 ☎03-3873-6887 橋場1-35-6
浅草橋保育園 ☎03-3866-0321 浅草橋2-23-5
台東保育園 ☎03-3832-6743 台東1-11-10
三筋保育園 ☎03-3866-2413 三筋2-16-4
待乳保育園 ☎03-3873-4150 今戸2-26-12
東上野保育園 ☎03-3833-9810 東上野2-25-12
松が谷保育園 ☎03-3841-6772 松が谷4-15-11
寿保育園 ☎03-3844-8503 寿1-4-4
東上野乳児保育園 ☎03-3844-3577 東上野4-22-3

幼稚園(区立)

根岸幼稚園 ☎03-3873-0159 根岸3-9-7
根竹町幼稚園 ☎03-3831-2910 台東4-21-9
台東幼稚園 ☎03-3873-0048 下谷3-1-9
大正幼稚園 ☎03-3876-5584 入谷2-23-8
富島幼稚園 ☎03-3842-5358 東上野6-16-8
清美幼稚園 ☎03-3874-2460 浅草4-48-18
千束幼稚園 ☎03-3841-0437 寿1-10-8
金亀幼稚園 ☎03-3872-3067 浅草4-24-15
田原幼稚園 ☎03-3871-9896 千束1-9-21
台育桜幼稚園 ☎03-3842-6477 雷門1-5-17
台育英幼稚園 ☎03-3827-6559 谷中2-9-4
石浜幼稚園 ☎03-3866-6686 浅草橋2-26-5
石浜幼稚園 ☎03-3876-0049 橋場1-35-1

小学校(区立)

上野小学校 ☎03-3842-5356 東上野6-16-8
平成小学校 ☎03-3831-1530 台東4-21-15
根岸小学校 ☎03-3876-2411 根岸3-9-8
東泉小学校 ☎03-3876-2747 三ノ輪1-23-9
忍岡小学校 ☎03-3822-4661 池之端2-1-22
谷中2-9-12
金曾木小学校 ☎03-3828-9218 谷中2-9-16
台東小学校 ☎03-3876-3701 根岸4-16-22
台東小学校 ☎03-3876-3856 下谷3-1-14
黒門小学校 ☎03-3831-6039 上野1-16-20
大正小学校 ☎03-3876-5592 入谷2-23-8
浅草小学校 ☎03-3841-1575 花川戸1-14-15
台東育英小学校 ☎03-3851-3600 浅草橋2-26-8

蔵前小学校 ☎03-3851-1535 蔵前4-19-11
東浅草小学校 ☎03-3875-0035 東浅草2-27-19
富土小学校 ☎03-3874-9361 浅草4-48-9
松葉小学校 ☎03-3841-2627 松が谷1-13-16
千束小学校 ☎03-3876-3717 浅草4-24-11
石浜小学校 ☎03-3875-0032 清川1-14-21
田原小学校 ☎03-3841-1656 雷門1-5-14
金亀小学校 ☎03-3871-9893 千束1-9-9

中学校(区立)

御徒町台東中学校 ☎03-3831-3787 台東4-13-16
柏葉中学校 ☎03-3876-3341 下谷3-1-29
上野中学校 ☎03-3828-5458 上野桜木1-14-55
忍岡中学校 ☎03-3828-7241 上野公園18-20
浅草中学校 ☎03-3866-5169 蔵前1-3-4
桜橋中学校 ☎03-3876-2277 今戸2-1-8
駒形中学校 ☎03-3844-2089 北上野2-15-1

浅草公会堂・区民館等

浅草公会堂 ☎03-3844-7491 浅草1-38-6
台東区民会館 ☎03-3843-5391 花川戸2-6-5
台東一丁目区民館 ☎03-3834-4408 台東1-25-5
東上野区民館 ☎03-5807-1520 東上野3-24-6
上野区民館 ☎03-5815-8612 池之端1-1-12
入谷区民館 ☎03-3874-8889 入谷1-15-6
入谷区民館根岸分館 ☎03-3876-0040 根岸2-18-17
金杉区民館 ☎03-3876-2653 下谷3-1-30
金杉区民館下谷分館 ☎03-3873-1731 下谷3-14-3
谷中区民館 ☎03-3828-9292 谷中2-9-21
浅草橋区民館 ☎03-3851-4646 浅草橋2-8-7
寿区民館 ☎03-3842-8654 寿1-10-12
雷門区民館 ☎03-3843-9492 浅草1-37-3
馬道区民館 ☎03-3872-1891 浅草4-48-1
谷中コミュニティセンター ☎03-3824-4041 谷中5-6-5
上野桜木会館 ☎03-3824-4041 上野桜木1-6-1

児童館等

千束児童館 ☎03-3874-1714 千束3-20-6
玉姫児童館 ☎03-3874-6571 清川2-22-13
台東児童館 ☎03-3832-8493 台東1-11-5
池之端児童館 ☎03-3823-6644 池之端2-3-3
松が谷児童館 ☎03-3841-6734 松が谷4-15-11
今戸児童館 ☎03-3876-1656 今戸1-3-6
寿児童館 ☎03-3844-8602 寿1-4-5
子ども家庭支援センター ☎03-3834-4577 台東1-25-5

教育

生涯学習センター学習館 ☎03-5246-5812 西浅草3-25-16
「はばたき21」 ☎03-5246-5816
男女平等推進プラザ ☎03-5246-5921
きょういく館

図書館

中央図書館 ☎03-5246-5911 西浅草3-25-16
中央図書館浅草橋分室 ☎03-3863-0082 浅草橋2-8-7
根岸図書館 ☎03-3876-2101 根岸5-18-13
石浜図書館 ☎03-3876-0854 橋場1-35-16

社会教育館

社会教育センター ☎03-3842-5352 東上野6-16-8
千束社会教育館 ☎03-3874-5450 浅草4-24-13
小島社会教育館 ☎03-3861-5063 小島1-5-2
根岸社会教育館 ☎03-3876-2103 根岸5-18-13
今戸社会教育館 ☎03-3873-4140 今戸2-26-12

スポーツ施設

豊栄スポーツプラザ ☎03-3872-3181 今戸1-1-10
清島温水プール ☎03-3842-5353 東上野6-16-8
柳北スポーツプラザ ☎03-3865-2614 浅草橋5-1-8
荒川河川敷運動公園運動場 ☎03-5246-5853 足立区千住大川町12-1
江戸川河川敷野球場 ☎03-5246-5853 埼玉県三郷市新和地先

保健所等

健康センター 東上野4-22-8
台東保健所 ☎03-3847-9401
上野健康増進センター ☎03-3847-9475
検査センター ☎03-3841-9300 北上野1-8-8
浅草保健相談センター ☎03-3844-8171 花川戸1-14-16
都立精神保健福祉センター ☎03-3842-0946 下谷1-1-3

老人・心障福祉施設・特別養護老人ホーム

老人福祉センター ☎03-3833-6541 東上野2-25-14
子えび愛老会 ☎03-3833-6541
入谷老人福祉館 ☎03-3873-9036 入谷1-16-9
今戸老人福祉館 ☎03-3876-2365 今戸2-36-7
三筋老人福祉館 ☎03-3866-2417 三筋2-16-4

ケアハウス松が谷 03-3845-6501
寿二が池高齢者住宅 03-3845-6501
まつがや在宅介護支援センター 03-5828-6036
特別養護老人ホーム浅草 03-3876-1094
寿さくら高齢者住宅 03-3876-1094
あさくら在宅介護支援センター 03-3875-8825
特別養護老人ホーム谷中 03-3824-1094
寿なご高齢者住宅 03-3824-1094
やなか在宅介護支援センター 03-3822-1550
三ノ輪福祉センター 03-5603-2231
特別養護老人ホーム三ノ輪 03-5603-2245
みのむし高齢者住宅 03-5603-2234
みのわ在宅介護支援センター 03-5603-2228
社会福祉事業団事務局 03-3862-3033
特別養護老人ホーム蔵前 03-3862-3033
分毛ビル老人会 03-3862-2100
くらまえ在宅介護支援センター 03-3834-4435
特別養護老人ホーム台東 03-3834-4437
たいとう高齢者住宅センター 03-3834-4495
たいとう在宅介護支援センター 03-5603-0081
千束保健福祉センター 03-5603-0085
老人保健施設千束 03-5603-0087
千束健康増進センター 03-3842-2671
身体障害者生活支援センター 03-3842-2671
松が谷福祉会館

福祉

社会福祉協議会 03-5828-7545
城北労働福祉センター 03-3874-8089
つばさ福祉工房 03-3842-2838

その他

産業研修センター 03-3872-6780
入谷小売市場 03-3872-6083
台東リサイクルプラザ 03-3866-8050
リサイクルルーム 03-3851-5120
リサイクルショップ 03-3866-8361
勤労者サービスセンター 03-5246-1132
台東デザイナーズビレッジ 03-3863-7936
都立産業貿易センター台東館 03-3844-6151
台東ケーブルテレビ(TCT) 03-5828-2051

しごと

台東区シルバー人材センター 03-3864-3338
上野公共職業安定所 03-3847-8609
玉姫労働出張所 03-3876-3347
上野労働基準監督署 03-3828-6711
上野社会保険事務所 03-3876-1141

税務

東京上野税務署 03-3821-9001
浅草税務署 03-3862-7111
台東都税事務所 03-3841-1271

警察・消防

上野警察署 03-3847-0110
下谷警察署 03-3872-0110
浅草警察署 03-3871-0110
蔵前警察署 03-3864-0110
上野消防署 03-3841-0119
浅草消防署 03-3847-0119
日本堤消防署 03-3875-0119

法務関係

東京法務局台東出張所(登記所) 03-3831-0694
上野公証役場 03-3831-3022
浅草公証役場 03-3844-0906

郵便

上野郵便局 03-3842-9060
浅草郵便局 03-5828-7915

電気・ガス・水道

東京電力上野支社 0120-995-002
東京ガス台東お客様センター 03-3842-0111
水道局台東営業所 03-3862-2411
下水道局台東出張所 03-5821-2401

清掃

台東清掃事務所 03-3876-5771
清川清掃車庫 03-3876-5805

松が谷4-4-3

浅草4-26-2

谷中2-17-20

三ノ輪1-27-11

蔵前2-11-7

蔵前2-11-3

台東1-25-5

千束3-28-13

松が谷1-4-12

下谷1-2-11

日本堤2-2-11

松が谷2-6-2

橋場1-36-2

入谷1-22-10

蔵前4-14-6

東上野5-6-2

小島2-9-10

花川戸2-6-5

北上野1-7-5

北条1-7-5

池之端1-2-22

上野合同庁舎

蔵前2-8-12

雷門1-6-1

東上野4-2-4

下谷3-15-9

浅草4-47-11

蔵前1-3-24

東上野5-2-9

駒形1-5-8

千束4-1-1

台東1-26-2

東上野1-7-2

雷門2-4-8

あいおい損保台東ビル2F

下谷1-5-12

西浅草1-1-1

竜泉2-18-6

松が谷1-3-3

三筋2-15-16

蔵前2-1-8

今戸1-6-26

清川2-24-26

観光

上野観光連盟 03-3832-0084
浅草観光連盟 03-3844-1221
浅草文化観光センター 03-3842-5566

主な文化施設

芸術文化財団事務局 03-5828-7590
朝倉彫塑館 03-3821-4549
書道博物館 03-3872-2645
下町風俗資料館 03-3823-7451
下町風俗資料館付設展示場 (旧吉田屋酒店) 03-3823-4408
一葉記念館 03-3873-0004
平成18年11月上旬まで 生涯学習センター3階 03-5246-5851
旧東京音楽学校奏楽堂 03-3824-1988
江戸下町伝統工芸館 03-3842-1990
東京都恩賜上野動物園 03-3828-5171
東京文化会館 03-3828-2111
東京都美術館 03-3823-6921
東京国立博物館 03-3822-1111
国立西洋美術館 03-3828-5131
国立科学博物館 03-3822-0111
国際子ども図書館 03-3827-2053
東京芸術大学大学美術館 03-5685-7755
黒田記念館 03-3823-4829
上野の森美術館 03-3833-4191
横山大観記念館 03-3821-1017
大名時計博物館 03-3821-6913
浅草文庫 03-3845-3591
世界の力バン館 03-3847-5515
太誠館 03-3842-5622
文具科学館 03-3861-4905
きもの美術館 03-3839-8620
袋物参考館 03-3862-2111
皮革産業資料館 03-3872-6780
世界の銀器館 03-3847-7711
ねぎし三平堂 03-3873-0760

緑地

東部公園緑地事務所 03-3821-6141
上野恩賜公園管理所 03-3828-5644

区外施設

伊東保養所 0557-36-6031
台東区自然の村「あむ山荘」 0289-86-7140
少年自然の家霧ヶ峰学園 0266-52-0257

都庁・区役所

東京都庁 03-5321-1111
千代田区役所 03-3264-2111
中央区役所 03-3543-0211
港区役所 03-3578-2111
新宿区役所 03-3209-1111
文京区役所 03-3812-7111
墨田区役所 03-5608-1111
江東区役所 03-3647-9111
品川区役所 03-3777-1111
目黒区役所 03-3715-1111
大田区役所 03-5744-1111
世田谷区役所 03-5432-1111
渋谷区役所 03-3463-1211
中野区役所 03-3389-1111
杉並区役所 03-3312-2111
豊島区役所 03-3981-1111
北区役所 03-3908-1111
荒川区役所 03-3802-3111
板橋区役所 03-3964-1111
練馬区役所 03-3993-1111
足立区役所 03-3880-5111
葛飾区役所 03-3695-1111
江戸川区役所 03-3652-1151

上野2-1-3
花川戸1-15-1
雷門2-18-9

下谷1-2-11
谷中7-18-10
根岸2-10-4
上野公園2-1

上野桜木2-10-6
竜泉3-18-4 (改築中)

上野公園8-43
浅草2-22-13
上野公園9-83
上野公園5-45
上野公園8-36
上野公園13-9
上野公園7-7
上野公園7-20
上野公園12-49
上野公園12-8
上野公園13-43
上野公園1-2
池之端1-4-24
谷中2-1-27
西浅草2-27-7
(デブコ浅草館2F)
駒形1-8-10エース蔭内
西浅草2-1-1
(宮本卯之助商店内)
柳橋1-1-15
東京文具販売健康会館内
上野1-20-11鈴乃屋ビル7F
浅草橋2-4-1
プリンセストラヤ内
橋場1-36-2
産業研修センター内
東上野3-1-13大淵銀器内
根岸2-10-12

上野公園7-47
上野公園5-20

静岡県伊東市南町1-1-2
栃木県上都賀郡粟野町
大字入粟野991
長野県諏訪市大字上諏訪
字角間沢東13338-100

新宿区西新宿2-8-1
千代田区九段南1-6-11
中央区築地1-1-1
港区芝公園1-5-25
新宿区歌舞伎町1-4-1
文京区春日1-16-21
墨田区吾妻橋1-23-20
江東区東陽4-11-28
品川区広町2-1-36
目黒区上目黒2-19-15
大田区蒲田5-13-14
世田谷区世田谷4-21-27
渋谷区宇田川町1-1
中野区中野4-8-1
杉並区阿佐谷南1-15-1
豊島区東池袋1-18-1
北区王子本町1-15-22
荒川区荒川2-2-3
板橋区板橋2-66-1
練馬区豊玉北6-12-1
足立区中央本町1-17-1
葛飾区立石5-13-1
江戸川区中央1-4-1



防災設備

(平成17年2月1日)

施設名称	所在地	施設内容
防災備蓄倉庫 上野7丁目備蓄倉庫 浅草公会堂付設備蓄倉庫 忍岡中学校付設備蓄倉庫 清川清掃車庫付設備蓄倉庫 台東複合施設付設備蓄倉庫 リバーサイド橋場付設備蓄倉庫 生涯学習センター付設備蓄倉庫	上野7-4-5 浅草1-38-6(地下2階) 上野公園18-20 清川2-24-26 台東1-25-5(地下1階) 橋場1-5-5 西浅草3-25-16(地下1階)	
震災対策用耐震性貯水槽 区立三筋保育園内 区立谷中児童遊園内 区立西浅草川村公園内 区立吉原公園内	三筋2-16-4 谷中3-18-15 西浅草2-21-12 千束4-40-6	容量 40トン " 30トン " 40トン " 40トン
震災対策用深井戸 上野公園(都) 隅田公園内 区立台東育英小学校内 谷中墓地内 区立金竜小学校内 根岸職員住宅内 区立東泉小学校内 区立田原小学校内 区立石浜小学校	上野公園1 今戸1-1 浅草橋2-26-8 谷中7-9 千束1-9-9 根岸2-20-9 三ノ輪1-23-9 雷門1-5-14 清川1-14-21	毎時 27,000 " 7,200 " 2,000 " 15,000 " 10,000 " 12,000 " 18,000 " 4,000 " 6,600
防災行政無線		基地局 2か所 固定系子局 72局 戸別受信機 294機 地域防災無線局 94局



台東区

〒110-8615 東京都台東区東上野4-5-6
03-5246-1111

発行 東京都台東区 / 編集 広報課
 印刷 富沢印刷株式会社
 図書登録 平成16年度登録第57号



古紙配合率100%再生紙を使用しています