

## ■メールアドレスの登録

### メールアドレスをご登録ください

メールアドレスをご登録いただくと、次のサービスがご利用いただけます。

- インターネットからのご予約、抽選申込、取消、クレジット決済後に確認メールが送られます。
- インターネットからの抽選申込の結果がメールで送られます。
- パスワードをお忘れの際、問合せの機能により、照会を行うことができます。  
(「公共施設予約メニュー」→「4. 利用者情報の設定・変更」→「1. パスワードの変更・問合せ」  
→「2. パスワード問合せ」に、登録番号(利用者 ID)とメールアドレスを入力して「問合せ」を押すと、登録済みのメールアドレスあてにパスワードが送られます。)

### 1) メニュー選択

台東区 公共施設予約システム 公共施設予約へようこそ

読上げブラウザ用画面にする  
ログインする  
メッセージ (通知)

現在、お知らせはありません。  
[台東区ホームページへ](#)

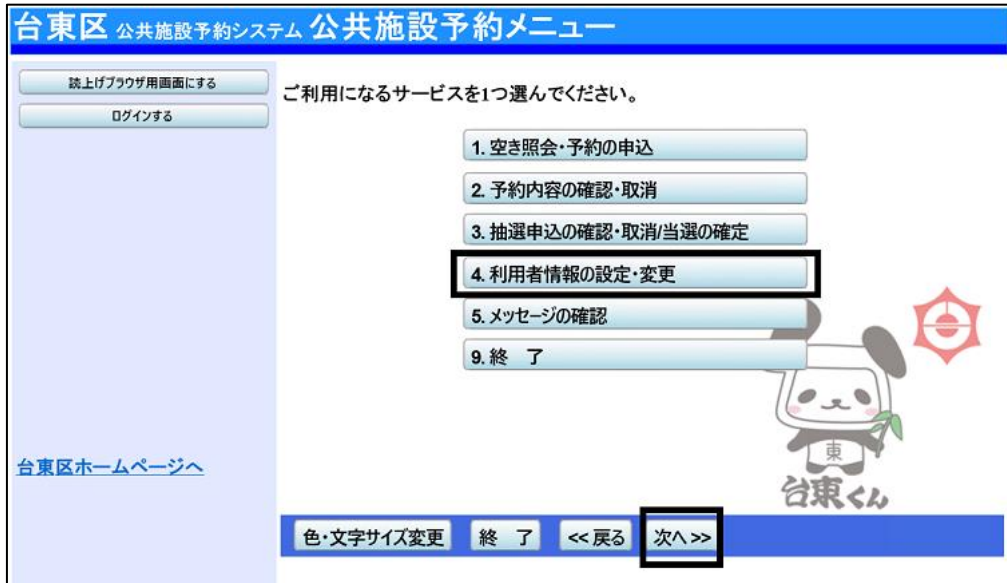
空き状況の照会や予約をしたい施設を選んでください。  
予約取消、抽選結果確認を行いたい方や、利用施設を施設の種類や使用目的で探したい方は、「公共施設予約メニュー」を選んでください。

公共施設予約メニュー  
生涯学習センター  
社会教育施設  
校外施設 (H30.8月末閉館)  
運動施設  
区民館施設・台東区民会館  
環境ふれあい館  
抽選に申込める施設

色・文字サイズ変更 終了

「公共施設予約メニュー」を選択してください。

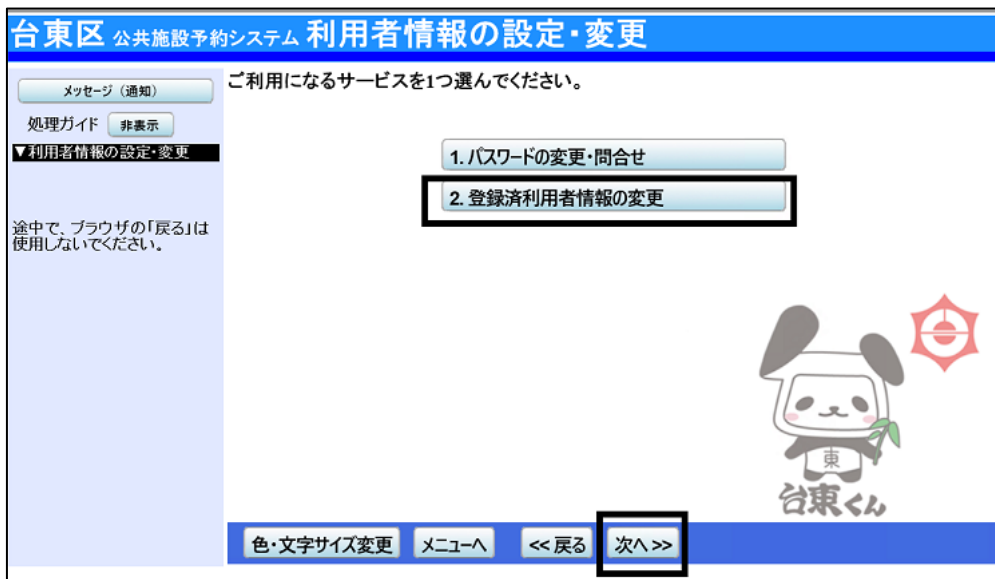




「4. 利用者情報の設定・変更」を選択し、「次へ」ボタンを押してください。



## 2) 利用者情報の変更



「2.登録済利用者情報の変更」を選択し、「次へ」ボタンを押してください。



### 3) ログイン

利用者 ID とパスワードを入力し、「ログイン」を押してください。

※既にログインしている場合は表示されません。



### 4) 登録済利用者情報の変更

「メールアドレス」の登録・変更を行うことができます。

システムからの自動連絡メールが必要な場合は「必要」、不要な場合は「不要」を選択してください。

「メールアドレス」を登録・変更を行い「次へ」ボタンを押します。



## 5) 登録済利用者情報の変更確認

台東区 公共施設予約システム 登録済利用者情報の変更確認

台東 太郎さん

メッセージ (通知)

ログアウトする

処理ガイド 非表示

▼利用者情報の設定・変更

▼登録済利用者情報の変更

▼登録済利用者情報の変更確認

▼登録済利用者情報の変更完了


途中で、ブラウザの「戻る」は使用しないでください。

登録済利用者情報の変更確認

内容を確認して、「変更」ボタンを押してください。

メールアドレス taito@taito.co.com

メール通知 必要



色・文字サイズ変更 メニューへ << 戻る **変更 >>**

内容を確認して「変更」を押します。



## 6) 登録済利用者情報の変更完了

台東区 公共施設予約システム 登録済利用者情報の変更完了

台東 太郎さん

メッセージ (通知)

ログアウトする

処理ガイド 非表示

▼利用者情報の設定・変更

▼登録済利用者情報の変更


▼登録済利用者情報の変更確認

▼登録済利用者情報の変更完了

途中で、ブラウザの「戻る」は使用しないでください。

登録済利用者情報の変更完了

登録済利用者情報の変更を受け付けました。



色・文字サイズ変更 **メニューへ戻る**

利用者情報の変更を行うことができました。

## ■パスワードの変更

パスワードはセキュリティを高めるため、定期的な変更をおすすめします。

### 1) メニューの選択

台東区 公共施設予約システム 公共施設予約へようこそ

読上げブラウザ用画面にする

ログインする

メッセージ (通知)

現在、お知らせはありません。

[台東区ホームページへ](#)

空き状況の照会や予約をしたい施設を選んでください。  
予約取消、抽選結果確認を行いたい方や、利用施設を施設の種類や使用目的で探したい方は、「公共施設予約メニュー」を選んでください。

公共施設予約メニュー

生涯学習センター

社会教育施設

校外施設 (H30.8月末閉館)

運動施設

区民館施設・台東区民会館

環境ふれあい館

抽選に申込みめる施設

色・文字サイズ変更 終了

「公共施設予約メニュー」を選択してください。



台東区 公共施設予約システム 公共施設予約メニュー

読上げブラウザ用画面にする

ログインする

ご利用になるサービスを1つ選んでください。

1. 空き照会・予約の申込

2. 予約内容の確認・取消

3. 抽選申込の確認・取消/当選の確定

4. 利用者情報の設定・変更

5. メッセージの確認

9. 終了

色・文字サイズ変更 終了 <<戻る 次へ>>

「4. 利用者情報の設定・変更」を選択し、「次へ」ボタンを押してください。



## 2) 利用者情報の設定・変更

台東区 公共施設予約システム 利用者情報の設定・変更

メッセージ (通知)    ご利用になるサービスを1つ選んでください。

処理ガイド 非表示

▼利用者情報の設定・変更

途中で、ブラウザの「戻る」は使用しないでください。

1. パスワードの変更・問合せ

2. 登録済利用者情報の変更

色・文字サイズ変更    メニューへ    << 戻る    次へ >>

「1.パスワードの変更・問合せ」を選択してください。



## 3) パスワードの変更・問合せ

台東区 公共施設予約システム パスワードの変更・問合せ

メッセージ (通知)    ご利用になるサービスを1つ選んでください。

処理ガイド 非表示

▼利用者情報の設定・変更

▼パスワードの変更・問合せ

途中で、ブラウザの「戻る」は使用しないでください。

1. パスワード変更

2. パスワード問合せ

色・文字サイズ変更    メニューへ    << 戻る    次へ >>

「1.パスワード変更」を選択してください。



## 4) ログイン

利用者 ID とパスワードを入力し、「**ログイン**」を押してください。

※既にログインしている場合は表示されません。



## 5) パスワード変更

新しいパスワードを入力し、「**変更**」を押してください。

※パスワードは、8桁の半角数字で入力してください。

※新しいパスワード(確認)にも、同じパスワードを入力してください。

「変更」をクリックすることでパスワードの変更が完了します。